

**«ԵՐԵՎԱՆԻ ՊԵՏԱԿԱՆ ՀԱՄԱԼՍԱՐԱՆ» ՊՈԱԿ 2012 Թ.
ԵԿԱՄՈՒՏՆԵՐԻ ԵՎ ԾԱԽՍԵՐԻ ՆԱԽԱՐԱՇՎԻ
ԿԱՏԱՐՈՂԱԿԱՆ
(ԲՈՒՆՎԱՐ-ՆՈՅԵՄԲԵՐ)**

2012 թվականի տասնմեկ ամսում (հունվար-նոյեմբեր) Երևանի պետական համալսարանի եկամուտների և ծախսերի նախահաշվի կատարման մասին

2012 թվականի տասնմեկ ամսվա ընթացքում Երևանի պետական համալսարանի եկամուտների և ծախսերի նախահաշվի մուտքերը կազմել են 6,843,227.1 հազար դրամ, ինչը կազմում է ԲՈՒՀ-ի տարեկան նախահաշվի 89.3 տոկոսը: Ծախսերը՝ 6,682,736.0 հազար դրամ, ինչը կազմում է տարեկան նախահաշվի 87.2 տոկոսը:

2012 թվականի տասնմեկ ամսում Երևանի պետական համալսարանի եկամուտների և ծախսերի նախահաշվի մուտքերի 89.2 տոկոսը կամ 6,105,502.8 հազար դրամը ձևավորվել է գործառնական գործունեությունից ստացած եկամուտներից, ինչը կազմում է տարեկան նախահաշվի նույն հոդվածի 89.6 տոկոսը (եկամուտների 65.8 տոկոսը, կամ 4,236,857.0 հազար դրամը ձևավորվել է վճարովի ուսուցման ծառայությունից ստացված ուսման վարձերից, ինչը կազմում է տարեկան նախահաշվի նույն հոդվածի 90.1 տոկոսը, իսկ 34.2 տոկոսը, կամ 1,868,645.9 հազար դրամ՝ պետական բյուջեից ստացած ֆինանսավորումից, ինչը կազմում է նախահաշվի նույն հոդվածի 88.5 տոկոսը):

Գործառնական այլ գործունեությունից եկամուտները, ներառյալ ԱԱՀ, կազմել է եկամուտների և ծախսերի նախահաշվի մուտքերի 3.4 տոկոսը, կամ 231,228.3 հազար դրամ, որը կազմում է նախահաշվի նույն հոդվածի 85.5 տոկոսը:

Ոչ գործառնական գործունեությունից ստացած եկամուտը կազմել է նախահաշվի մուտքերի 7.4 տոկոսը, կամ 506,496.0 հազար դրամ, որը կազմում է նախահաշվի նույն հոդվածի 88.1 տոկոսը:

Գործառնական գործունեությունից վճարովի ուսուցման ծառայության մուտքերի գերակշիռ մասը կազմում են բակալավրիատ և հնգամյա ուսուցման ծառայությունից ստացված եկամուտները. այն կազմում է 2,435,649.0 հազար դրամ կամ 57.5 տոկոսը: Մագիստրատուրայի ուսուցման ծառայությունից ստացված եկամուտները կազմում են 637,309.0 հազար դրամ կամ 15.0 տոկոսը, ասպիրանտուրայի ուսուցման ծառայությունից ստացված եկամուտները՝ 82,132.0 հազար դրամ կամ 2.0 տոկոս և հեռակա ուսուցման ծառայությունից ստացված եկամուտները՝ 1,081,767.0 հազար դրամ կամ 25.5 տոկոս:

Պետական բյուջեից ստացված ֆինանսավորումների 65 տոկոսը, կամ 1,214,797.0 հազար դրամ, կազմում են բարձրագույն և հետբուհական մասնագիտական կրթության ծառայությունից ստացված մուտքերը, 34.6 տոկոսը, կամ 645,850.9 հազար դրամ՝ գիտական և գիտատեխնիկական գործունեությունից ստացված մուտքերը, իսկ 0.4 տոկոսը կամ 7,998.0 հազար դրամը՝ գիտական այլ գործունեությունից ստացված մուտքերը:

Գործառնական այլ գործունեությունից, ներառյալ ԱԱՀ, ստացված մուտքերի 29.6 տոկոսը, կազմում են լրացուցիչ կրթական դասընթացներից ստացված եկամուտները, 13.9 տոկոսը՝ ուսումնասիրտադրական բազաներում ԵՊՀ աշխատակիցների հանգստի

կազմակերպման ծառայություններից ստացված եկամուտները: ԵՊՀ հյուրերի տան ծառայություններից ստացված եկամուտները կազմում են 19.4 տոկոսը: Ատամնաբուժական ծառայություններից ստացված եկամուտները կազմում են 3.3 տոկոսը: Եկամուտների 11.6 տոկոսը ստացվել է տարածքի վարձակալությունից, 1.2 տոկոսը՝ մարզասրահի ծառայություններից, 6.8 տոկոսը՝ ընդունելության քննությունների կազմակերպման ծառայություններից, 1.6 տոկոսը՝ փաստաթղթերի ձևակերպման ծառայություններից, 5.6 տոկոսը՝ քննությունների կազմակերպման ծառայություններից և 7.0 տոկոսը՝ այլ եկամուտներից:

Ոչ գործառնական գործունեությունից ստացված մուտքերի 72.0 տոկոսը կազմում են դրամաշնորհային ծրագրերից ստացված եկամուտները, 10.1 տոկոսը՝ բանկում ավանդ ձևակերպված միջոցներից ստացված տոկոսներից եկամուտները, 17.9 տոկոսը՝ բարեգործական եկամուտները :

2012 թվականի տասնմեկ ամսում (հունվար-նոյեմբեր) Երևանի պետական համալսարանի եկամուտների և ծախսերի նախահաշվի միջոցների հաշվին կատարվել են 6,682,736.0 հազար դրամի ծախսեր, ինչը կազմում է տարեկան նախահաշվի 87.2 տոկոսը: Նշված միջոցների 90.8 տոկոսը, կամ 6,066,009.0 հազար դրամը, ինչը կազմում է տարեկան նախահաշվի նույն հոդվածի 87.3 տոկոսը, ուղղվել է ընթացիկ և 9.2 տոկոսը, կամ 616,727.0 հազար դրամը, ինչը կազմում է տարեկան նախահաշվի նույն հոդվածի 86.9 տոկոսը՝ ոչ ընթացիկ ծախսերի ֆինանսավորմանը:

Ընթացիկ ծախսերի 65.2 տոկոսը, կամ 3,955,525.5 հազար դրամը, ինչը կազմում է տարեկան հաստատված նախահաշվի նույն հոդվածի 87.1 տոկոսը, ուղղվել է աշխատանքի վարձատրության և դրան հավասարեցված վճարումների ծախսերին: Այն մասնավորապես ծախսվել է հետևյալ կերպ.

1. Պրոֆեսորադասախոսական կազմին՝ 53.9 տոկոս
2. Հավելավճարներ պրոֆեսորադասախոսական կազմին՝ 4.3 տոկոս
3. Վարչական անձնակազմին՝ 4.0 տոկոս
4. Հավելավճար վարչական, ուսումնաօժանդակ, սպասարկող, և ժամավճարային հիմունքներով աշխատող անձնակազմին հեռակա ուսուցման եկամուտներից՝ 3.8 տոկոս
5. Ուսումնաօժանդակ անձնակազմին՝ 5.4 տոկոս
6. Սպասարկող անձնակազմին՝ 10.9 տոկոս
7. Ժամավարձային հիմունքով վճարվող անձնակազմին՝ 1.1 տոկոս
8. Մանկավարժական պրակտիկայի վճարվող ծախսեր՝ 0.4 տոկոս
9. Գիտական և գիտատեխնիկական գործունեության անձնակազմին՝ 10.0 տոկոս

10. Գրամաշնորհային ծրագրերի և լրացուցիչ կրթական դասընթացների անձնակազմին՝ 5.6 տոկոս

11. Պայմանագրային (միանվագ) աշխատանքների անձնակազմին՝ 0.3 տոկոս

12. Խրախուսման և ֆինանսական աջակցության ծախսեր 0.3 տոկոս :

Աշխատանքի վարձատրությանն ուղղվող միջոցների և դրան հավասարեցված վճարումների ծախսերում ներառված են

- Որպես հարկային գործակալ, ֆիզիկական անձանցից պահված եկամտահարկը՝ 10.7 տոկոս
- Որպես հարկային գործակալ, ֆիզիկական անձանցից պահված պարտադիր սոց. վճարները՝ 2.9 տոկոս:

Երևանի պետական համալսարանում աշխատակիցների թիվը (հունվար-նոյեմբեր) կազմել է միջին ամսական 3,073 մարդ, մեկ ամսվա միջին աշխատանքի վարձատրությանն ուղղվող միջոցների և դրան հավասարեցված վճարների ծախսը կազմել է 369,968.0 հազար դրամ, միջին ամսական աշխատավարձը՝ 120.4 հազար դրամի, իսկ նվազագույն ամսական աշխատավարձը կազմում է 45.0 հազար դրամ:

Կրթաթոշակի ծախսերը կազմել են ընթացիկ ծախսերի 3.6 տոկոսը, կամ 220,261.2 հազար դրամ, որը կազմում է տարեկան հաստատված նախահաշվի նույն հոդվածի 91.8 տոկոսը: Այն մասնավորապես ծախսվել է հետևյալ կերպ.

1. Բակալավրիատի ուսանողներին՝ 48.3 տոկոս
2. Մագիստրատուրայի ուսանողներին՝ 22.5 տոկոս
3. Ասպիրանտներին և դոկտորանտներին՝ 13.6 տոկոս
4. Անվանական կրթաթոշակներ՝ 4.4 տոկոս
5. Գրամաշնորհային ծրագրերի և լրացուցիչ կրթական դասընթացների մասնակիցներին՝ 11.2 տոկոս

Վճարումները պետական բյուջե կազմում են ընթացիկ ծախսերի 13.6 տոկոսը, կամ 827,116.5 հազար դրամ, որը կազմում է տարեկան հաստատված նախահաշվի նույն հոդվածի 87.1 տոկոսը, որում հարկեր, տուրքեր և պարտադիր վճարները կազմել են 98.8 տոկոս, կամ 817,405.0 հազար դրամ, և բյուջե փոխանցվող տարածքի վարձավճարները՝ 1.2 տոկոս, կամ 9,711.5 հազար դրամ:

Հարկեր, տուրքեր և պարտադիր վճարներ հոդվածի ծախսերը մասնավորապես քաշխվել են հետևյալ կերպ.

1. Պարտադիր սոց. ապահովագրության վճարներ (գործատուի)՝ 78.5 տոկոս
2. Շահութահարկ՝ 13.8 տոկոս
3. Ավելացված արժեքի հարկ՝ 5.1 տոկոս
4. Այլ հարկեր, տուրքեր և պարտադիր վճարներ՝ 2.6 տոկոս

Կոմունալ վճարների ծախսերը կազմել են ընթացիկ ծախսերի 3.5 տոկոսը, կամ 210,526.0 հազար դրամ, որը կազմում է տարեկան հաստատված նախահաշվի նույն հոդվածի 92.3 տոկոսը: Այն մասնավորապես ծախսվել է հետևյալ կերպ.

1. Էլ. էներգիայի ծախսեր՝ 42.4 տոկոս
2. Գազի ծախսեր՝ 41.7 տոկոս
3. Ջրամատակարարման և ջրահեռացման ծախսեր՝ 13.3 տոկոս
4. Կոմունալ այլ վճարների ծախսեր՝ 2.6 տոկոս

Փոստի և կապի վճարների ծախսերը կազմել են ընթացիկ ծախսերի 0.5 տոկոսը, կամ 31,690.0 հազար դրամ, որը կազմում է տարեկան հաստատված նախահաշվի նույն հոդվածի 91.9 տոկոսը: Այն մասնավորապես ծախսվել է հետևյալ կերպ.

1. Հեռախոսակապի ծախսեր՝ 57.2 տոկոս
2. Ինտերնետ կապի ծախսեր՝ 35.1 տոկոս
3. Փոստային ծախսեր՝ 7.7 տոկոս

Գրասենյակային ծախսերը կազմել են ընթացիկ ծախսերի 0.3 տոկոսը, կամ 20,070.0 հազար դրամ, որը կազմում է տարեկան հաստատված նախահաշվի նույն հոդվածի 66.9 տոկոսը: Այն մասնավորապես ծախսվել է հետևյալ կերպ.

1. Գրենական պիտույքներ՝ 76.8 տոկոս
2. Քարտրիջներ և դրանց լիցքավորման ծախսեր՝ 23.2 տոկոս

Ապրանքանյութական պաշարների ձեռքբերման ծախսերը կազմել են ընթացիկ ծախսերի 1.8 տոկոսը, կամ 109,145.9 հազար դրամ, որը կազմում է տարեկան հաստատված նախահաշվի նույն հոդվածի 89.5 տոկոսը: Այն մասնավորապես ծախսվել է հետևյալ կերպ.

1. Շինանյութեր՝ 12.2 տոկոս
2. Տնտեսական ապրանքներ՝ 22.3 տոկոս
3. Սննդային ապրանքներ՝ 20.6 տոկոս
4. Համակարգչային պարագաներ՝ 7.0 տոկոս
5. Լամպեր և լուսարձակներ՝ 5.9 տոկոս
6. Տպագրական նյութեր՝ 10.5 տոկոս
7. Փափուկ գույք՝ 3.7 տոկոս
8. Քիմիական և լաբորատոր նյութեր՝ 5.5 տոկոս
9. Մարզական գույք՝ 2.4 տոկոս
10. Դեղորայք՝ 0.5 տոկոս
11. Ապրանքանյութական այլ պաշարներ՝ 9.4 տոկոս

Տրանսպորտային ծախսերը կազմել են ընթացիկ ծախսերի 0.7 տոկոսը, կամ 41,537.0 հազար դրամ, որը կազմում է տարեկան հաստատված նախահաշվի նույն հոդվածի 90.3 տոկոսը: Այն մասնավորապես ծախսվել է հետևյալ կերպ.

1. Վառելիքի և քսայուղի ձեռքբերման ծախսեր՝ 48.5 տոկոս

2. Ավտոսպասարկման և ավտոպահեստամասերի ձեռքբերման ծախսեր՝ 8.5 տոկոս

3. Տրանսպորտային միջոցների վարձակալության ծախսեր՝ 43.0 տոկոս

Ծառայությունների ձեռքբերման ծախսերը կազմել են ընթացիկ ծախսերի 2.3 տոկոսը, կամ 142,017.7 հազար դրամ, որը կազմում է տարեկան հաստատված նախահաշվի նույն հոդվածի 84.8 տոկոսը : Այն մասնավորապես ծախսվել է հետևյալ կերպ.

1. Տպագրական ծառայություններ՝ 47.9 տոկոս

2. Գույքի նորոգման և սպասարկման ծախսեր՝ 2.1 տոկոս

3. Ցուցանակների պատրաստման ծախսեր՝ 1.1 տոկոս

4. Գովազդային ծախսեր՝ 2.4 տոկոս

5. Դասընթացների ծառայությունների ծախսեր ասպիրանտուրայի դիմորդների համար՝ 5.2 տոկոս

6. Առդիտորական և խորհրդատվական ծառայությունների ծախսեր՝ 14.3 տոկոս

7. Կառուցվածքային ստորաբաժանումների միջոցառումների համար նախատեսված հյուրասիրությունների կազմակերպման ծառայությունների ծախսեր՝ 9.1 տոկոս

8. Ծառայությունների այլ ծախսեր՝ 17.8 տոկոս

Ներկայացուցչական ծախսերը կազմել են ընթացիկ ծախսերի 0.03 տոկոսը, կամ 1,591.0 հազար դրամ, որը կազմում է տարեկան հաստատված նախահաշվի նույն հոդվածի 26.5 տոկոսը:

Անդամավճարներին ուղղված ծախսերը կազմել են ընթացիկ ծախսերի 0.17 տոկոսը, կամ 9,374.0 հազար դրամ (գերազանցել է նախատեսված ցուցանիշը 56.2 տոկոսով):

Վարձակալության ծախսերը կազմել են ընթացիկ ծախսերի 0.2 տոկոսը, կամ 11,895.0 հազար դրամ, որը կազմում է տարեկան հաստատված նախահաշվի նույն հոդվածի 82.0 տոկոսը:

Գործուղման ծախսերը կազմել են ընթացիկ ծախսերի 2.3 տոկոսը, կամ 141,008.2 հազար դրամ, որը կազմում է տարեկան հաստատված նախահաշվի նույն հոդվածի 84.9 տոկոսը: Այն մասնավորապես ծախսվել է հետևյալ կերպ.

1. Ֆակուլտետներին և համահամալսարանական ամբիոններին՝ 13.2 տոկոս

2. Վարչական և այլ անձնակազմին՝ 5.0 տոկոս

3. Ուսանողական՝ 1.3 տոկոս

4. Միջազգային օլիմպիադաների մասնակիցներ՝ 2.1 տոկոս

5. ՀՀ տարածքում՝ 3.4 տոկոս

6. ՈւՌ Սանկտ-Պետերբուրգի և ԱՊՀ երկրների ցանցային համալսարանների հետ համագործակցության շրջանակներում ուսանողներն՝ 5.6 տոկոս

7. Գիտական գործունեությանը նախատեսված՝ 31.7 տոկոս

8. Գրամաշնորհային ծրագրերով՝ 37.7 տոկոս

Նպատակային ֆինանսավորման ծախսերը կազմել են ընթացիկ ծախսերի 1.2 տոկոսը, կամ 71,500.0 հազար դրամ, որը կազմում է տարեկան հաստատված նախահաշվի նույն հոդվածի 89.4 տոկոսը:

Գրադարանային ծախսերը կազմել են ընթացիկ ծախսերի 0.7 տոկոսը, կամ 39,678.0 հազար դրամ, որը կազմում է տարեկան հաստատված նախահաշվի նույն հոդվածի 79.4 տոկոսը: Այն մասնավորապես ծախսվել է հետևյալ կերպ.

1. Թերթեր և ամսագրեր՝ 39.9 տոկոս
2. Գրքեր՝ 60.1 տոկոս

ԵՊՀ Իջևանի մասնաճյուղի ֆինանսավորման ծախսերը կազմել են ընթացիկ ծախսերի 1.2 տոկոսը, կամ 71,453.0 հազար դրամ, որը կազմում է տարեկան հաստատված նախահաշվի նույն հոդվածի 83.3 տոկոսը: Այն մասնավորապես ծախսվել է հետևյալ կերպ.

1. ՌԻսանողական նպաստի ծախսեր՝ 77.0 տոկոս
2. Արտոնություն ունեցող ուսանողների ուսման վարձի փոխհատուցման ծախսեր՝ 7.6 տոկոս
3. Կրթաթոշակի ծախսեր՝ 15.4 տոկոս

«Մինքրոտրոնային ճառագայթման օգտագործմամբ գիտահետազոտական կենտրոն» (ՔԵՆԴԼ) ինստիտուտի ֆինանսավորման ծախսերը կազմել են 0.8 տոկոսը, կամ 47,208.0 հազար դրամ, որը կազմում է տարեկան հաստատված նախահաշվի նույն հոդվածի 70.0 տոկոսը:

Այլ ծախսերը կազմել են ընթացիկ ծախսերի 1.9 տոկոսը, կամ 114,412.0 հազար դրամ, (գերազանցել է նախատեսված ցուցանիշը 1.2 տոկոսով): Այն մասնավորապես ծախսվել է հետևյալ կերպ.

1. Հիմնադրամների և հասարակական կազմակերպությունների հետ համագործակցության ծախսեր՝ 90.7
2. Տոնական օրերի միջոցառումների ծախսեր՝ 6.1 տոկոս
3. Բարեգործական ծախսեր՝ 1.7 տոկոս
4. Մշակութային միջոցառումների տոմսերի ձեռքբերման ծախսեր՝ 1.5 տոկոս

Ոչ ընթացիկ ծախսերի 38.1 տոկոսը, կամ 234,844.0 հազար դրամը, ինչը կազմում է տարեկան հաստատված նախահաշվի նույն հոդվածի 65.2 տոկոսը, ուղղվել է ոչ ընթացիկ ակտիվների ձեռքբերման ծախսերին: Այն մասնավորապես ծախսվել է հետևյալ կերպ.

1. Համակարգչային գույք՝ 23.5 տոկոս
2. Լարորատոր սարքավորումներ՝ 39.6 տոկոս
3. Կահույք՝ 19.3 տոկոս
4. Օդորակիչներ՝ 0.6 տոկոս
5. Հակահրդեհային գույք՝ 0.5 տոկոս
6. Ոչ նյութական ակտիվներ՝ 1.3 տոկոս
7. Տրանսպորտային միջոցներ՝ 4.4 տոկոս

8. Սարքավորումներ՝ սան - մաքրության համար՝ 1.8 տոկոս

9. Ոչ ընթացիկ այլ ակտիվներ՝ 9.0 տոկոս

Հիմնանորոգման ծախսերը կազմել են ոչ ընթացիկ ծախսերի 61.9 տոկոսը, կամ 381,883.0 հազար դրամ (գերազանցել է նախատեսված ցուցանիշը 9.1 տոկոսով): Այն մասնավորապես ծախսվել է հետևյալ կերպ.

1. ԵՊՀ կենտրոնական, թիվ 1,2,3 և գրադարանի մասնաշենքերի հիմնանորոգման ծախսեր՝ 4.8 տոկոս

2. Թիվ 7 ուսումնական մասնաշենքի հիմնանորոգման ծախսեր՝ 89.2 տոկոս

3. Այլ մասնաշենքերի հիմնանորոգման ծախսեր՝ 6.0 տոկոս

«ԵՐԵՎԱՆԻ ՊԵՏԱԿԱՆ ՀԱՄԱԼՍԱՐԱՆ» ՊՈԱԿ
2012 Թ. ԵԿԱՄՈՒՏՆԵՐԻ ԵՎ ԾԱԽՍԵՐԻ ՆԱԽԱՀԱՇՎԻ
ԿԱՏԱՐՈՂԱԿԱՆ
(ՀՈՒՆՎԱՐ-ՆՈՅԵՄԲԵՐ)

«ԵՐԵՎԱՆԻ ՊԵՏԱԿԱՆ ՀԱՄԱԼՍԱՐԱՆ» ՊՈԱԿ-Ի 2012 Թ. ԵԿԱՄՈՒՏՆԵՐԻ ԵՎ ԾԱԽՍԵՐԻ ՆԱԽԱՀԱՇՎԻ

ԿԱՏԱՐՈՂԱԿԱՆ

(ՀՈՒՆՎԱՐ-ՆՈՅԵՄԲԵՐ)

(դրամական միջոցների մուտքեր և ելքեր)

Գումարը հազար դրամներով

I	Դրամական միջոցների մուտքերի (եկամուտների) հոդվածներ	Հղում	Տարեկան հաստատված ցուցանիշ		Կատարողական	Մնացորդը
			Ընդամենը	Տեսակ. կշիռը	Ընդամենը	Ընդամենը
Ընդամենը			7,660,183.0	100.0%	6,843,227.1	816,955.9
այդ թվում՝						
1.	Գործառնական գործունեությունից եկամուտներ		6,814,683.0	89.0%	6,105,502.9	709,180.1
այդ թվում՝						
1.1	Եկամուտներ վճարովի ուսուցման ծառայություններից	Հավելված 1	4,703,300.0	61.4%	4,236,857.0	466,443.0
1.2	Եկամուտներ պետական բյուջեից ստացվող ֆինանսավորումներից	Հավելված 2	2,111,383.0	27.6%	1,868,645.9	242,737.1
2.	Գործառնական այլ եկամուտներից՝ ներառյալ ԱԱՀ	Հավելված 3	270,500.0	3.5%	231,228.3	39,271.7
3.	Ոչ գործառնական եկամուտներից	Հավելված 4	575,000.0	7.5%	506,496.0	68,504.0

II	Դրամական միջոցների ելքերի (ծախսերի) հոդվածներ	Հոլում	Տարեկան հաստատված ցուցանիշ		Կատարողական	Մնացորդը
			Ընդամենը	Տեսակ. կշիռը	Ընդամենը	Ընդամենը
Ընդամենը			7,660,183.0	100.0%	6,682,736.0	977,447.0
այդ թվում՝						
Ընթացիկ ծախսեր			6,950,183.0	90.7%	6,066,009.0	884,174.0
այդ թվում՝						
1.	Աշխատանքի վարձատրությանն ուղղվող միջոցներ և դրան հավասարեցված վճարումների ծախսեր	Հավելված 5	4,543,500.0	59.3%	3,955,525.5	587,974.5
2.	Կրթաթոշակի ծախսեր	Հավելված 6	240,000.0	3.1%	220,261.2	19,738.8
3.	Վճարումներ պետական բյուջե	Հավելված 7	950,000.0	12.4%	827,116.5	122,883.5
4.	Կոմունալ վճարների ծախսեր	Հավելված 8	228,000.0	3.0%	210,526.0	17,474.0
5.	Փոստային և կապի վճարների ծախսեր	Հավելված 9	34,500.0	0.5%	31,690.0	2,810.0
6.	Գրասենյակային ծախսեր	Հավելված 10	30,000.0	0.4%	20,070.0	9,930.0
7.	Ապրանքանյութական պաշարների ծախսեր	Հավելված 11	122,000.0	1.6%	109,145.9	12,854.1
8.	Տրանսպորտային ծախսեր	Հավելված 12	46,000.0	0.6%	41,537.0	4,463.0
9.	Ծառայությունների ձեռքբերման ծախսեր	Հավելված 13	167,500.0	2.2%	142,017.7	25,482.3
10.	Ներկայացուցչական ծախսեր		6,000.0	0.1%	1,591.0	4,409.0
11.	Անդամավճարների ծախսեր		6,000.0	0.1%	9,374.0	(3,374.0)

II	Դրամական միջոցների ելքերի (ծախսերի) հոդվածներ	Հոլում	Տարեկան հաստատված ցուցանիշ		Կատարողական	Մնացորդը
			Ընդամենը	Տեսակ. կշիռը	Ընդամենը	Ընդամենը
12.	Վարձակալության ծախսեր	Հավելված 14	14,500.0	0.2%	11,895.0	2,605.0
13.	Գործուղման ծախսեր	Հավելված 15	166,000.0	2.2%	141,008.2	24,991.8
14.	Նպատակային ֆինանսավորումների ծախսեր	Հավելված 16	80,000.0	1.0%	71,500.0	8,500.0
15.	Գրադարանային ծախսեր	Հավելված 17	50,000.0	0.7%	39,678.0	10,322.0
16.	ԵՊՀ Իջևանի մասնաճյուղի ֆինանսավորման ծախսեր	Հավելված 18	85,743.0	1.1%	71,453.0	14,290.0
17.	«Սինքրոտրոնային ճառագայթման օգտագործմամբ գիտահետազոտական կենտրոն» ինստիտուտի ֆինանսավորման ծախսեր	Հավելված 19	67,440.0	0.9%	47,208.0	20,232.0
18.	Այլ ծախսեր	Հավելված 20	113,000.0	1.5%	114,412.0	(1,412.0)
Ոչ ընթացիկ ծախսեր			710,000.0	9.3%	616,727.0	93,273.0
այդ թվում՝						
19.	Ոչ ընթացիկ ակտիվների ձեռքբերման ծախսեր	Հավելված 21	360,000.0	4.7%	234,844.0	125,156.0
20.	Հիմնանորոգման ծախսեր	Հավելված 22	350,000.0	4.6%	381,883.0	(31,883.0)

ԵՊՀ ղեկավար



Ա. Մինոնյան

**«ԵՐԵՎԱՆԻ ՊԵՏԱԿԱՆ ՀԱՄԱԼՍԱՐԱՆ» ՊՈԱԿ-Ի 2012 թ. ԵԿԱՍՈՒՏՆԵՐԻ ԵՎ ԾԱԽՍԵՐԻ
ՆԱԽԱՀԱՇՎԻ ԿԱՏԱՐՈՂԱԿԱՆ
ՏԱՄՆՍԵԿԱՍՍՅԱԿ (ՀՈՒՆՎԱՐ-ՆՈՅԵՄԲԵՐ)**

ՀԱՎԵԼՎԱԾՆԵՐ` 1 ից 22

Գումարը հազար դրամներով

Հավելված 1		Տարեկան հաստատված ցուցանիշ		Կատարողական	Մնացորդը
Հ/Հ	Դրամական միջոցների մուտքերի (եկամուտների) հոդվածներ	Ընդամենը	Տեսակ. կշիռը	Ընդամենը	Ընդամենը
1.1	Եկամուտներ վճարովի ուսուցման ծառայությունից	4,703,300.0	100.0%	4,236,857.0	466,443.0
այդ թվում`					
1.1.1	Բակալավրիատ և հնգամյա ուսուցման ծառայությունից	2,550,536.0	54.2%	2,435,649.0	114,887.0
այդ թվում`					
1.1.1.1	ՀՀ քաղաքացիներին մատուցված ծառայությունից	2,445,325.0	52.0%	2,339,355.0	105,970.0
1.1.1.2	Օտարերկրյա քաղաքացիներին մատուցված ծառայությունից	105,211.0	2.2%	96,294.0	8,917.0
1.1.2	Մագիստրատուրայի ուսուցման ծառայությունից	750,090.0	15.9%	637,309.0	112,781.0
այդ թվում`					
1.1.2.1	ՀՀ քաղաքացիներին մատուցված ծառայությունից	728,285.0	15.5%	619,666.0	108,619.0
1.1.2.2	Օտարերկրյա քաղաքացիներին մատուցված ծառայությունից	21,805.0	0.5%	17,643.0	4,162.0
1.1.3	Ասպիրանտուրայի ուսուցման ծառայությունից	112,206.0	2.4%	82,132.0	30,074.0
1.1.4	Հեռակա ուսուցման ծառայությունից	1,325,468.0	28.2%	1,081,767.0	243,701.0

Հավելված 1		Տարեկան հաստատված ցուցանիշ		Կատարողական	Մնացորդը
Յ/Յ	Դրամական միջոցների մուտքերի (եկամուտների) հոդվածներ	Ընդամենը	Տեսակ. կշիռը	Ընդամենը	Ընդամենը
այդ թվում՝					
1.1.4.1	Բակալավրիատի ուսուցման ծառայությունից	998,300.0	21.2%	813,739.0	184,561.0
1.1.4.2	Մագիստրատուրայի ուսուցման ծառայությունից	327,168.0	7.0%	268,028.0	59,140.0
1.1.5	Հնարավոր կորուստների պահուստ	- 35,000.0	-0.7%	-	(35,000.0)

Հավելված 2		Տարեկան հաստատված ցուցանիշ		Կատարողական	Մնացորդը
Յ/Յ	Դրամական միջոցների մուտքերի (եկամուտների) հոդվածներ	Ընդամենը	Տեսակ. կշիռը	Ընդամենը	Ընդամենը
1.2	Եկամուտներ պետական բյուջեից ստացվող ֆինանսավորումից	2,111,383.0	100.0%	1,868,645.9	242,737.1
այդ թվում՝					
1.2.1	Բարձրագույն և հետբուհական մասնագիտական կրթության ծառայությունից	1,343,305.0	63.6%	1,214,797.0	128,508.0
այդ թվում՝					
1.2.1.1	Բարձրագույն կրթության ծառայությունից	1,169,937.0	55.4%	1,053,052.2	116,884.8
1.2.1.2	Հետբուհական կրթության ծառայությունից	87,625.0	4.2%	90,291.8	(2,666.8)
1.2.1.3	ԵՊՀ Իջևանի մասնաճյուղի բարձրագույն կրթական ծառայությունից	85,743.0	4.1%	71,453.0	14,290.0
1.2.2	Գիտական և գիտատեխնիկական գործունեությունից	756,055.0	35.8%	645,850.9	110,204.1

Հավելված 2		Տարեկան հաստատված ցուցանիշ		Կատարողական	Մնացորդը
Հ/Հ	Դրամական միջոցների մուտքերի (եկամուտների) հոդվածներ	Ընդամենը	Տեսակ. կշիռը	Ընդամենը	Ընդամենը
այդ թվում՝					
1.2.2.1	Դրամաշնորհային (թեմատիկ) և բազային լաբորատորիաների ծրագրերով	610,115.0	28.9%	545,317.0	64,798.0
1.2.2.2	Գիտական աստիճանների համար հավելվածարներ և գիտական աստիճանների շնորհման ծրագրերով	57,500.0	2.7%	47,876.0	9,624.0
1.2.2.3	Նպատակային ֆինանսավորումներ գործընկեր կազմակերպություններին	-		-	0.0
1.2.2.4	Գիտական գործուղումների և գիտաժողովների կազմակերպման ծրագրերից	11,000.0	0.5%	5,449.8	5,550.2
1.2.2.5	«Սինքրոտրոնային ճառագայթման օգտագործմամբ ԳՀ կենտրոն» ինստիտուտի (ՔԵՆԴԼ) ծրագրերից	67,440.0	3.2%	47,208.0	20,232.0
1.2.2.6	Ազգային արժեք ներկայացնող գիտական օբեկտների պահպանման ծրագրով	10,000.0	0.5%	-	10,000.0
1.2.3.	Այլ գործունեությունից	12,023.0	0.6%	7,998.0	4,025.0
այդ թվում՝					
1.2.3.1	Հալեպի հայագիտական կենտրոն պահպանման ծրագրով	4,548.0	0.2%	4,548.0	0.0
1.2.3.2	Բուխարեստի հայագիտական կենտրոնի պահպանման ծրագրով	7,475.0	0.4%	3,450.0	4,025.0

Հավելված 3		Տարեկան հաստատված ցուցանիշ		Կատարողական	Մնացորդը
Գ/Գ	Դրամական միջոցների մուտքերի (եկամուտների) հոդվածներ	Ընդամենը	Տեսակ. կշիռը	Ընդամենը	Ընդամենը
2.	Գործառնական այլ եկամուտներից՝ ներառյալ ԱԱՀ	270,500.0	100.0%	231,228.3	39,271.7
այդ թվում՝					
2.1	Եկամուտներ լրացուցիչ կրթական դասընթացներից	78,500.0	29.0%	68,366.0	10,134.0
2.2	Եկամուտներ ուսումնաարտադրական բազաների ծառայություններից	62,000.0	22.9%	32,091.3	29,908.7
այդ թվում՝					
2.2.1	Ծաղկածորի ուսումնաարտադրական բազա	55,000.0	20.3%	24,881.0	30,119.0
2.2.2	Հանքավանի ուսումնաարտադրական բազա	4,000.0	1.5%	3,929.2	70.8
2.2.3	Բյուրականի ուսումնաարտադրական բազա	3,000.0	1.1%	3,281.1	(281.1)
2.2.4	Դիլիջանի մարզաառողջարան	-	0.0%	-	0.0
2.3	Եկամուտներ հյուրերի տան ծառայություններից	50,000.0	18.5%	44,875.0	5,125.0
2.4	Եկամուտներ ատամնաբուժական ծառայությունից	8,920.0	3.3%	7,744.0	1,176.0
2.5	Տարածքի վարձակալական եկամուտներից	34,700.0	12.8%	26,911.0	7,789.0
2.6	Եկամուտներ մարզասրահի ծառայություններից	3,000.0	1.1%	2,677.0	323.0
2.7	Եկամուտներ ընդունելության քննությունների կազմակերպումից	14,000.0	5.2%	15,664.0	(1,664.0)
2.8	Եկամուտներ փաստաթղթերի ձևակերպումներից	3,000.0	1.1%	3,649.0	(649.0)
2.9	Եկամուտներ քննությունների կազմակերպումից	4,000.0	1.5%	13,052.0	(9,052.0)
2.10	Այլ եկամուտներից	12,380.0	4.6%	16,199.0	(3,819.0)

Հավելված 3		Տարեկան հաստատված ցուցանիշ		Կատարողական	Մնացորդը
Ք/Ք	Դրամական միջոցների մուտքերի (եկամուտների) հոդվածներ	Ընդամենը	Տեսակ. կշիռը	Ընդամենը	Ընդամենը
2.10.1	Հիմնական միջոցների և ապրանքանյութական պաշարների օտարումից	5,000.0	1.8%	7,176.0	(2,176.0)
2.10.2	Եկամուտներ հանրակացարանային ծառայություններից	1,200.0	0.4%	1,429.0	(229.0)
2.10.3	Այլ եկամուտներից	6,180.0	2.3%	7,594.0	(1,414.0)

Հավելված 4		Տարեկան հաստատված ցուցանիշ		Կատարողական	Մնացորդը
Ք/Ք	Դրամական միջոցների մուտքերի (եկամուտների) հոդվածներ	Ընդամենը	Տեսակ. կշիռը	Ընդամենը	Ընդամենը
3.	Ոչ գործառնական եկամուտներից	575,000.0	100.0%	506,496.0	68,504.0
այդ թվում՝					
3.1	Դրամաշնորհային ծրագրերից	410,000.0	71.3%	364,541.0	45,459.0
3.2	Եկամուտներ բանկում ավանդ ձևակերպված միջոցներից ստացվող տոկոսներից	60,000.0	10.4%	51,341.0	8,659.0
3.3	Բարեգործական եկամուտներից	105,000.0	18.3%	90,614.0	14,386.0

Հավելված 5		Տարեկան հաստատված ցուցանիշ		Կատարողական	Մնացորդը
Զ/Զ	Դրամական միջոցների էլքերի (ծախսերի) հոդվածներ	Ընդամենը	Տեսակ. կշիռը	Ընդամենը	Ընդամենը
1.	Աշխատանքի վարձատրությանն ուղղվող միջոցներ և դրան հավասարեցված վճարումների ծախսեր	4,543,500.0	100.0%	3,955,525.5	587,974.5
այդ թվում՝					
1.1	Պրոֆեսորադասախոսական անձնակազմի ծախսեր	2,350,000.0	51.7%	2,133,539.3	216,460.7
1.2	Հավելավճար պրոֆեսորադասախոսական անձնակազմին՝ հեռակա ուսուցման եկամուտներից	199,012.0	4.4%	169,094.8	29,917.2
1.3	Վարչական անձնակազմի ծախսեր	188,000.0	4.1%	158,784.4	29,215.6
1.4	Հավելավճար վարչական անձնակազմին՝ հեռակա ուսուցման եկամուտներից	45,000.0	1.0%	35,533.7	9,466.3
1.5	Ուսումնաօժանդակ անձնակազմի ծախսեր	268,000.0	5.9%	212,714.0	55,286.0
1.6	Հավելավճար ուսումնաօժանդակ անձնակազմին՝ հեռակա ուսուցման եկամուտներից	72,636.0	1.6%	57,086.5	15,549.5
1.7	Սպասարկող և այլ անձնակազմի ծախսեր	520,000.0	11.4%	429,316.7	90,683.3
1.8	Հավելավճար սպասարկող անձնակազմին՝ հեռակա ուսուցման եկամուտներից	5,000.0	0.1%	4,200.0	800.0
1.9	Ժամավճարային հիմունքով աշխատանքի վարձատրության ծախսեր	45,000.0	1.0%	43,030.7	1,969.3

Հավելված 5		Տարեկան հաստատված ցուցանիշ		Կատարողական	Մնացորդը
Հ/Հ	Դրամական միջոցների ելքերի (ծախսերի) հոդվածներ	Ընդամենը	Տեսակ. կշիռը	Ընդամենը	Ընդամենը
1.10	Ժամավճարային հիմունքով աշխատանքի վարձատրության ծախսեր՝ հեռակա ուսուցման եկամուտներից	55,438.0	1.2%	55,843.0	(405.0)
1.11	Մանկավարժական պրակտիկայի ծախսեր	21,000.0	0.5%	17,445.4	3,554.6
1.12	Գիտական գործունեության անձնակազմի ծախսեր	505,524.0	11.1%	393,693.1	111,830.9
1.13	Դրամաշնորհային ծրագրերի և լրացուցիչ կրթական դասընթացների անձնակազմի ծախսեր	241,390.0	5.3%	221,385.3	20,004.7
1.14	Պայմանագրային (միանվագ) աշխատանքների վարձատրության ծախսեր	12,500.0	0.3%	13,563.3	(1,063.3)
1.15	Խրախուսման և ֆինանսական աջակցության ծախսեր	15,000.0	0.3%	10,295.3	4,704.7
Աշխատանքի վարձատրությանն ուղղվող միջոցների և դրան հավասարեցված վճարումների ծախսերում ներառված է.					
ա.	Որպես հարկային գործակալ ֆիզիկական անձանցից պահվող եկամտահարկի վճարումներ պետական բյուջե	434,000.0	9.6%	425,000.0	9,000.0
բ.	Որպես հարկային գործակալ ֆիզիկական անձանցից պահվող պարտադիր սոց. վճարների (3%) վճարումներ պետական բյուջե	136,000.0	3.0%	113,000.0	23,000.0

Հավելված 6		Տարեկան հաստատված ցուցանիշ		Կատարողական	Մնացորդը
Գ/Գ	Դրամական միջոցների ելքերի (ծախսերի) հոդվածներ	Ընդամենը	Տեսակ. կշիռը	Ընդամենը	Ընդամենը
2.	Կրթաթոշակի ծախսեր	240,000.0	100.0%	220,261.2	19,738.8
այդ թվում՝					
2.1	Կրթաթոշակի ծախսեր բակալավրիատի ուսանողներին	120,600.0	50.3%	106,481.4	14,118.6
2.2	Կրթաթոշակի ծախսեր մագիստրատուրայի ուսանողներին	51,260.0	21.4%	49,470.0	1,790.0
2.3	Կրթաթոշակի ծախսեր ասպիրանտներին և դոկտորանտներին	32,140.0	13.4%	29,884.4	2,255.6
2.4	Անվանական կրթաթոշակի ծախսեր	11,000.0	4.6%	9,652.2	1,347.8
2.5	Կրթաթոշակի ծախսեր դրամաշնորհային ծրագրերի և լրացուցիչ կրթական դասընթացների մասնակիցներին	25,000.0	10.4%	24,773.2	226.8

Հավելված 7		Տարեկան հաստատված ցուցանիշ		Կատարողական	Մնացորդը
Զ/Զ	Դրամական միջոցների ելքերի (ծախսերի) հոդվածներ	Ընդամենը	Տեսակ. կշիռը	Ընդամենը	Ընդամենը
3.	Վճարումներ պետական բյուջե	950,000.0	100.0%	827,116.5	122,883.5
այդ թվում՝					
3.1	Հարկեր, տուրքեր և պարտադիր վճարներ	930,000.0	97.9%	817,405.0	112,595.0
այդ թվում՝					
3.1.1	Պարտադիր սոցիալական ապահովագրության վճարներ (գործատուից)	675,000.0	71.1%	642,000.0	33,000.0
3.1.2	Շահութահարկ	190,000.0	20.0%	113,000.0	77,000.0
3.1.3	ԱԱՀ	43,000.0	4.5%	41,477.0	1,523.0
3.1.4	Այլ հարկեր, տուրքեր և պարտադիր վճարներ	22,000.0	2.3%	20,928.0	1,072.0
3.2	Բյուջե փոխանցվող տարածքի վարձավճարներ	20,000.0	2.1%	9,711.5	10,288.5

Հավելված 8		Տարեկան հաստատված ցուցանիշ		Կատարողական	Մնացորդը
Դ/Դ	Դրամական միջոցների ելքերի (ծախսերի) հոդվածներ	Ընդամենը	Տեսակ. կշիռը	Ընդամենը	Ընդամենը
4.	Կոմունալ վճարների ծախսեր	228,000.0	100.0%	210,526.0	17,474.0
այդ թվում՝					
4.1	Էլեկտրաէներգիայի ծախսեր	100,000.0	43.9%	89,323.0	10,677.0
4.2	Գազի ծախսեր	90,000.0	39.5%	87,729.0	2,271.0
4.3	Ջրամատակարարման և ջրահեռացման ծախսեր	27,400.0	12.0%	27,911.0	(511.0)
4.4	Տարածքի մաքրության սպասարկման ծախսեր	-	0.0%	-	0.0
4.5	Կոմունալ այլ վճարների ծախսեր	10,600.0	4.6%	5,563.0	5,037.0

Հավելված 9		Տարեկան հաստատված ցուցանիշ		Կատարողական	Մնացորդը
Դ/Դ	Դրամական միջոցների ելքերի (ծախսերի) հոդվածներ	Ընդամենը	Տեսակ. կշիռը	Ընդամենը	Ընդամենը
5.	Փոստի և կապի վճարների ծախսեր	34,500.0	100.0%	31,690.0	2,810.0
այդ թվում՝					
5.1	Հեռախոսակապի ծախսեր	21,500.0	62.3%	18,123.0	3,377.0
5.2	Ինտերնետ կապի ծախսեր	11,000.0	31.9%	11,117.0	(117.0)
5.3	Փոստային ծախսեր	2,000.0	5.8%	2,450.0	(450.0)

Հավելված 10		Տարեկան հաստատված ցուցանիշ		Կատարողական	Մնացորդը
Յ/Յ	Դրամական միջոցների ելքերի (ծախսերի) հոդվածներ	Ընդամենը	Տեսակ. կշիռը	Ընդամենը	Ընդամենը
6.	Գրասենյակային ծախսեր	30,000.0	100.0%	20,070.0	9,930.0
այդ թվում՝					
6.1	Գրենական պիտույքների ծախսեր	22,000.0	73.3%	15,408.0	6,592.0
6.2	Քարտրիջներ և դրանց լիցքավորման ծախսեր	8,000.0	26.7%	4,662.0	3,338.0

Հավելված 11		Տարեկան հաստատված ցուցանիշ		Կատարողական	Մնացորդը
Յ/Յ	Դրամական միջոցների ելքերի (ծախսերի) հոդվածներ	Ընդամենը	Տեսակ. կշիռը	Ընդամենը	Ընդամենը
7.	Ապրանքանյութական պաշարների ծախսեր	122,000.0	100.0%	109,145.9	12,854.1
այդ թվում՝					
7.1	Շինանյութեր	12,000.0	9.8%	13,294.0	(1,294.0)
7.2	Տնտեսական ապրանքներ	22,000.0	18.0%	24,291.0	(2,291.0)
7.3	Սննդային ապրանքներ	32,000.0	26.2%	22,530.0	9,470.0
7.4	Համակարգչային պարագաներ	10,000.0	8.2%	7,592.0	2,408.0
7.5	Լամպերի և լուսարձակներ	6,000.0	4.9%	6,449.0	(449.0)
7.6	Տպագրական նյութեր	16,000.0	13.1%	11,452.0	4,548.0
7.7	Փափուկ գույք	4,500.0	3.7%	4,058.0	442.0
7.8	Քիմիական և լաբորատոր նյութեր	5,500.0	4.5%	5,963.0	(463.0)
7.9	Մարզական գույք	2,500.0	2.0%	2,641.7	(141.7)
7.10	Դեղորայք	1,500.0	1.2%	597.2	902.8
7.11	Ապրանքանյութական այլ պաշարներ	10,000.0	8.2%	10,278.0	(278.0)

Հավելված 12		Տարեկան հաստատված ցուցանիշ		Կատարողական	Մնացորդը
Գ/Գ	Դրամական միջոցների ելքերի (ծախսերի) հոդվածներ	Ընդամենը	Տեսակ. կշիռը	Ընդամենը	Ընդամենը
8.	Տրանսպորտային ծախսեր	46,000.0	100.0%	41,537.0	4,463.0
այդ թվում՝					
8.1	Վառելիքի և քսայուղի ծախսեր	18,500.0	40.2%	20,160.0	(1,660.0)
8.2	Ավտոսպասարկման և ավտոպահեստամասերի ծախսեր	10,000.0	21.7%	3,500.0	6,500.0
8.3	Տրանսպորտային միջոցների վարձակալության ծախսեր	17,500.0	38.0%	17,877.0	(377.0)

Հավելված 13		Տարեկան հաստատված ցուցանիշ		Կատարողական	Մնացորդը
Դ/Դ	Դրամական միջոցների ելքերի (ծախսերի) հոդվածներ	Ընդամենը	Տեսակ. կշիռը	Ընդամենը	Ընդամենը
9.	Ծառայությունների ձեռքբերման ծախսեր	167,500.0	100.0%	142,017.7	25,482.3
այդ թվում՝					
9.1	Տպագրական ծառայություններ	75,000.0	44.8%	68,024.0	6,976.0
9.2	Գույքի նորոգման և սպասարկման ծառայություններ	5,500.0	3.3%	2,947.0	2,553.0
9.3	Ցուցանակների պատրաստման ծառայություններ	1,500.0	0.9%	1,535.5	(35.5)
9.4	Գովազդային ծառայություններ	4,000.0	2.4%	3,353.0	647.0
9.5	Որակավորման բարձրացման դասընթացների ծառայություններ	5,000.0	3.0%	1,463.0	3,537.0
9.6	Փաստաթղթերի արխիվացման ծառայություններ	1,000.0	0.6%	200.0	800.0
9.7	Ասպիրանտուրայի դիմորդների դասընթացների ծառայություններ	6,500.0	3.9%	7,452.0	(952.0)
9.8	Աուդիտորական և խորհրդատվական ծառայություններ	20,000.0	11.9%	20,240.0	(240.0)
9.9	Ապահովագրական ծառայություններ	1,500.0	0.9%	51.8	1,448.2
9.10	Արտադրական պրակտիկայի կազմակերպման ծառայություններ մասնագիտական կազմակերպություններում	2,000.0	1.2%	815.0	1,185.0

Հավելված 13		Տարեկան հաստատված ցուցանիշ		Կատարողական	Մնացորդը
Հ/Հ	Դրամական միջոցների ելքերի (ծախսերի) հոդվածներ	Ընդամենը	Տեսակ. կշիռը	Ընդամենը	Ընդամենը
9.11	Կառուցվածքային ստորաբաժանումների միջոցառումների համար նախատեսված հյուրասիրությունների կազմակերպման ծառայություններ	14,000.0	8.4%	12,918.0	1,082.0
9.12	Այլ ծառայություններ	31,500.0	18.8%	23,018.4	8,481.6

Հավելված 14		Տարեկան հաստատված ցուցանիշ		Կատարողական	Մնացորդը
Հ/Հ	Դրամական միջոցների ելքերի (ծախսերի) հոդվածներ	Ընդամենը	Տեսակ. կշիռը	Ընդամենը	Ընդամենը
12.	Վարձակալության ծախսեր	14,500.0	100.0%	11,895.0	2,605.0
այդ թվում՝					
12.1	Մարզասրահների վարձակալության ծախսեր	1,000.0	6.9%	200.0	800.0
12,2	Բնակարանների վարձակալության ծախսեր	8,000.0	55.2%	7,847.0	153.0
12.3	Տեխնիկայի, լուսարձակների, բեմական պարագանների և այլ գույքի վարձակալության ծախսեր	5,500.0	37.9%	3,848.0	1,652.0

Հավելված 15		Տարեկան հաստատված ցուցանիշ		Կատարողական	Մնացորդը
Հ/Հ	Դրամական միջոցների էլքերի (ծախսերի) հոդվածներ	Ընդամենը	Տեսակ. կշիռը	Ընդամենը	Ընդամենը
13.	Գործուղման ծախսեր	166,000.0	100.0%	141,008.2	24,991.8
այդ թվում՝					
13.1	Ֆակուլտետների և համահամալսարանական ամբիոնների գործուղման ծախսեր	28,000.0	16.9%	18,562.5	9,437.5
13.2	Վարչական և այլ անձնակազմի գործուղման ծախսեր	10,000.0	6.0%	7,009.0	2,991.0
13.3	Ուսանողական գործուղումների ծախսեր	2,000.0	1.2%	1,793.4	206.6
13.4	Միջազգային օլիմպիադաների մասնակցության գործուղման ծախսեր	3,000.0	1.8%	3,000.0	0.0
13.5	Գործուղման ծախսեր ՀՀ տարածքում	5,000.0	3.0%	4,736.8	263.2
13.6	ՌԴ Սանկտ-Պետերբուրգի և ԱՊՀ երկրների Ցանցային համալսարանների հետ համագործակցության շրջանակներում ուսանողների գործուղման ծախսեր	10,000.0	6.0%	7,920.9	2,079.1
13.7	Գիտական գործունեությամբ նախատեսված գործուղման ծախսեր	50,000.0	30.1%	44,643.2	5,356.8
13.8	Դրամաշնորհային ծրագրերով նախատեսված գործուղման ծախսեր	58,000.0	34.9%	53,342.4	4,657.6

Հավելված 16		Տարեկան հաստատված ցուցանիշ		Կատարողական	Մնացորդը
Հ/Հ	Դրամական միջոցների ելքերի (ծախսերի) հոդվածներ	Ընդամենը	Տեսակ. կշիռը	Ընդամենը	Ընդամենը
14.	Նպատակային ֆինանսավորումների ծախսեր	80,000.0	100.0%	71,500.0	8,500.0
այդ թվում՝					
14.1	Դրամաշնորհային ծրագրերի մասով	80,000.0	100.0%	71,500.0	8,500.0

Հավելված 17		Տարեկան հաստատված ցուցանիշ		Կատարողական	Մնացորդը
Հ/Հ	Դրամական միջոցների ելքերի (ծախսերի) հոդվածներ	Ընդամենը	Տեսակ. կշիռը	Ընդամենը	Ընդամենը
16.	Գրադարանային ծախսեր	50,000.0	100.0%	39,678.0	10,322.0
այդ թվում՝					
16.1	Թերթերի և ամսագրերի բաժանորդագրության ծախսեր	15,000.0	30.0%	15,840.0	(840.0)
16.2	Գրքերի ձեռքբերման ծախսեր	35,000.0	70.0%	23,838.0	11,162.0

Հավելված 18.		Տարեկան հաստատված ցուցանիշ		Կատարողական	Մնացորդը
Ձ/Ձ	Դրամական միջոցների ելքերի (ծախսերի) հոդվածներ	Ընդամենը	Տեսակ. կշիռը	Ընդամենը	Ընդամենը
17.	ԵՊՀ Իջևանի մասնաճյուղի ֆինանսավորման ծախսեր	85,743.0	100.0%	71,453.0	14,290.0
այդ թվում՝					
17.1	Ուսանողական նպաստների ծախսեր	66,000.0	77.0%	54,996.4	11,003.6
17.2	Արտոնություն ունեցող ուսանողների ուսաման վարձի փոխհատուցման ծախսեր	6,500.0	7.6%	5,428.7	1,071.3
17.3	Կրթաթոշակի ծախսեր	13,243.0	15.4%	11,027.9	2,215.1

Հավելված 19		Տարեկան հաստատված ցուցանիշ		Կատարողական	Մնացորդը
Ձ/Ձ	Դրամական միջոցների ելքերի (ծախսերի) հոդվածներ	Ընդամենը	Տեսակ. կշիռը	Ընդամենը	Ընդամենը
18.	«Սինքրոտրոնային ճառագայթման օգտագործմամբ գիտահետազոտական կենտրոն» ինստիտուտի (ՔԵՆԴԼ) ֆինանսավորման ծախսեր	67,440.0	100.0%	47,208.0	20,232.0
այդ թվում՝					
18.1	Աշխատանքի վարձատրության և սոց. վճարի ծախսեր	37,440.0	55.5%	26,206.7	11,233.3
18.2	Տնտեսական և այլ ծախսեր	30,000.0	44.5%	21,001.3	8,998.7

Հավելված 20.		Տարեկան հաստատված ցուցանիշ		Կատարողական	Մնացորդը
Հ/Հ	Դրամական միջոցների ելքերի (ծախսերի) հոդվածներ	Ընդամենը	Տեսակ. կշիռը	Ընդամենը	Ընդամենը
19.	Այլ ծախսեր	113,000.0	100.0%	114,412.0	(1,412.0)
այդ թվում՝					
19.1	Համագործակցության ծախսեր՝ Հայաստանի Երիտասարդական Հիմնադրամի և Հայաստան Համահայկական Հիմնադրամի հետ	95,000.0	84.1%	103,810.0	(8,810.0)
19.2	Տոնական օրերի միջոցառումների ծախսեր	7,500.0	6.6%	7,000.0	500.0
19.3	Բարեգործական ծախսեր	4,000.0	3.5%	1,966.0	2,034.0
19.4	Մշակութային միջոցառումների տոմսերի ձեռքբերման ծախսեր	1,500.0	1.3%	1,636.0	(136.0)
19.5	Այլ ծախսեր	5,000.0	4.4%	-	5,000.0

Հավելված 21.		Տարեկան հաստատված ցուցանիշ		Կատարողական	Մնացորդը
Դ/Դ	Դրամական միջոցների ելքերի (ծախսերի) հոդվածներ	Ընդամենը	Տեսակ. կշիռը	Ընդամենը	Ընդամենը
21.	Ոչ ընթացիկ ակտիվների ձեռքբերման ծախսեր	360,000.0	100.0%	234,844.0	125,156.0
այդ թվում՝					
21.1	Համակարգչային գույք	65,000.0	18.1%	55,073.0	9,927.0
21.2	Լաբորատոր սարքավորումներ	155,000.0	43.1%	92,994.0	62,006.0
21.3	Կահույք	45,000.0	12.5%	45,261.0	(261.0)
21.4	Օդորակիչներ	5,000.0	1.4%	1,507.0	3,493.0
21.5	Հակահրդեհային գույք	9,000.0	2.5%	1,100.0	7,900.0
21.6	Ոչ նյութական ակտիվներ	17,000.0	4.7%	3,131.0	13,869.0
21.7	Տրանսպորտային միջոցներ	10,000.0	2.8%	10,371.0	(371.0)
21.8	Գրադարակներ	4,000.0	1.1%	-	4,000.0
21.9	Անվտանգության դարպասներ	10,000.0	2.8%	-	10,000.0
21.10	Սարքավորումներ՝ սան - մաքրության համար	8,000.0	2.2%	4,220.0	3,780.0
21.11	Ոչ ընթացիկ այլ ակտիվներ	32,000.0	8.9%	21,187.0	10,813.0

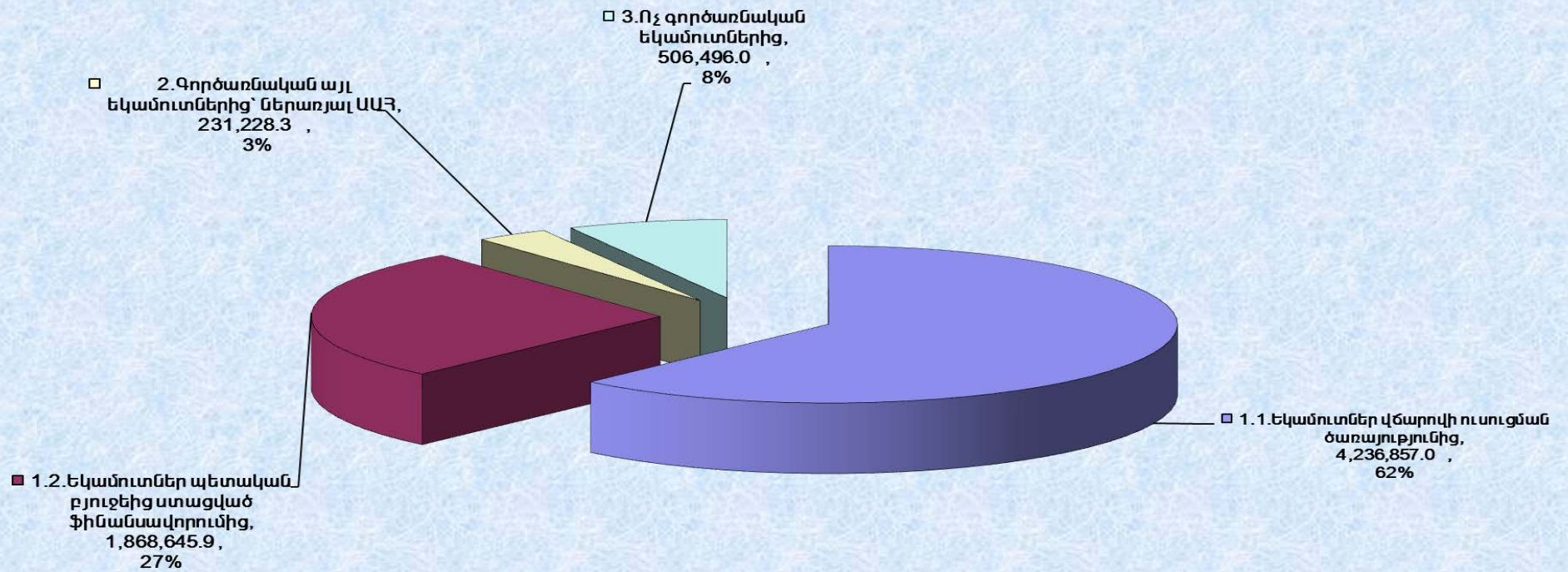
Հավելված 22.		Տարեկան հաստատված ցուցանիշ		Կատարողական	Մնացորդը
Հ/Հ	Դրամական միջոցների ելքերի (ծախսերի) հոդվածներ	Ընդամենը	Տեսակ. կշիռը	Ընդամենը	Ընդամենը
22.	Հիմնանորոգման ծախսեր	350,000.0	100.0%	381,883.0	(31,883.0)
այդ թվում՝					
22.1	ԵՊՀ կենտրոնական, թիվ 1,2,3 և գրադարանի մասնաշենքերի հիմնանորոգման ծախսեր	20,000.0	5.7%	18,386.0	1,614.0
22.2	Թիվ 7 ուսումնական մասնաշենքի հիմնանորոգման ծախսեր	300,000.0	85.7%	340,663.0	(40,663.0)
22.3	Մարզահամալիրի մասնաշենքի հիմնանորոգման ծախսեր	10,000.0	2.9%	-	10,000.0
22.4	Այլ մասնաշենքերի հիմնանորոգման ծախսեր	20,000.0	5.7%	22,834.0	(2,834.0)

ԵՊՀ ռեկտոր

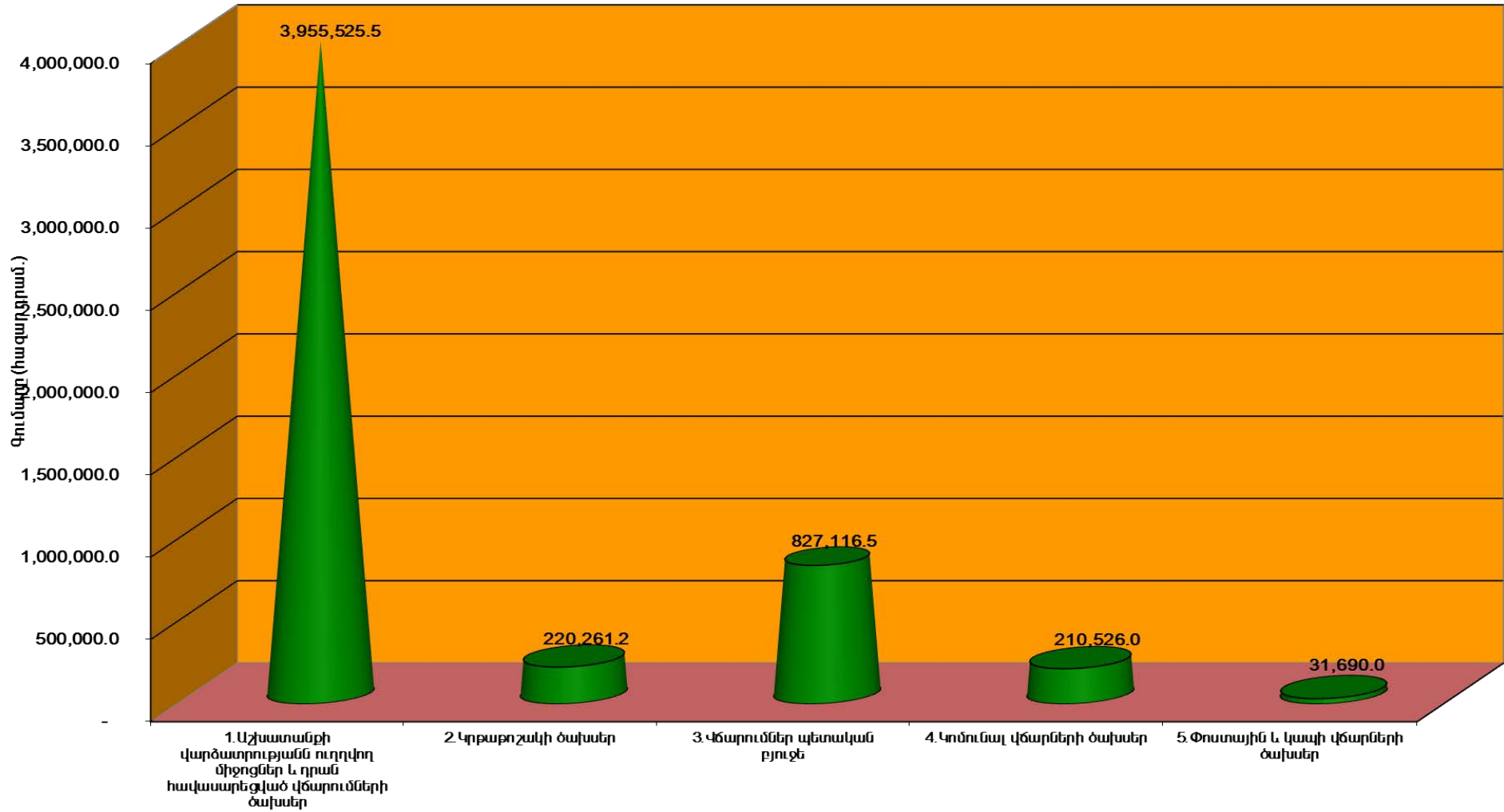


Սիմոնյան

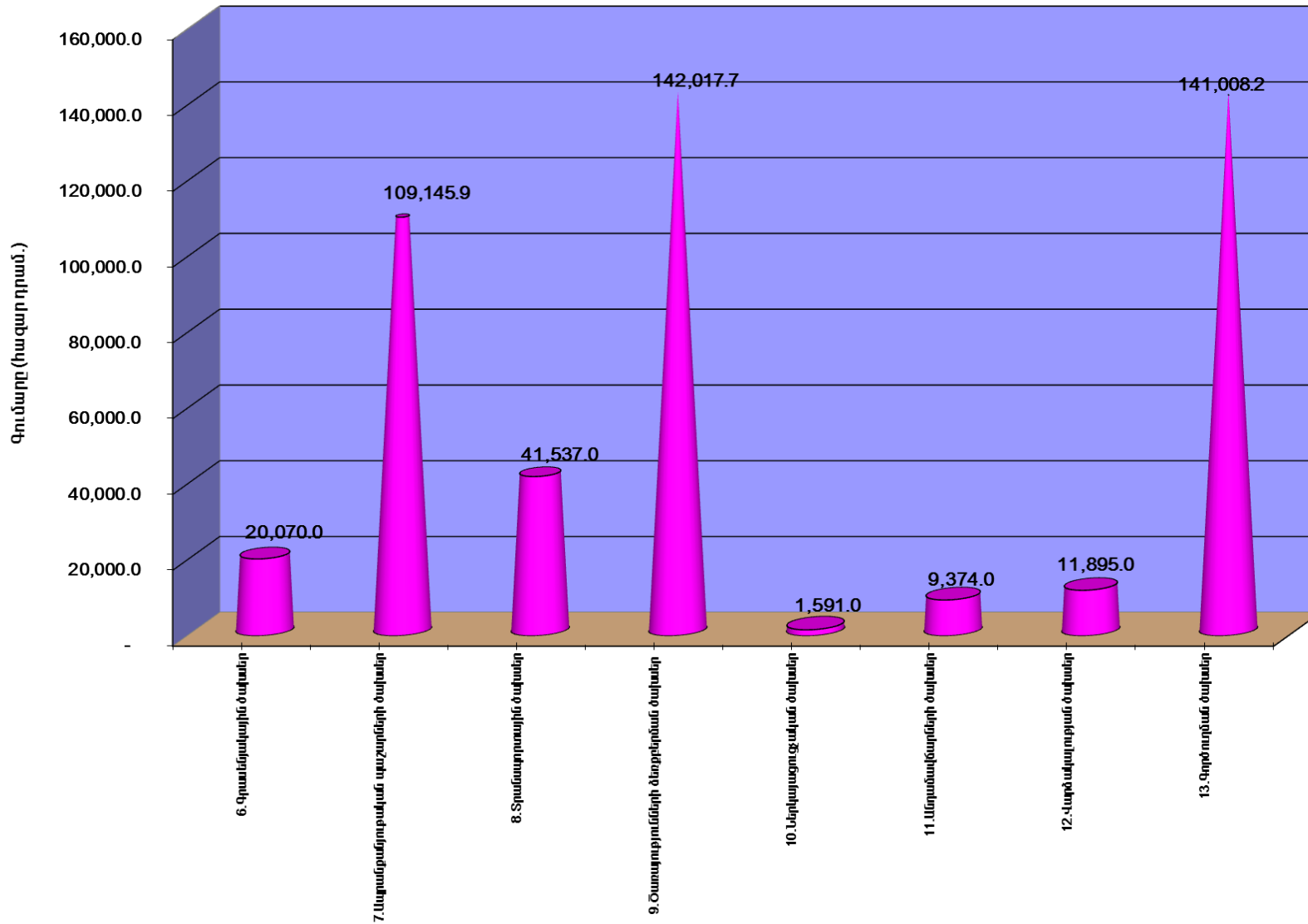
ԵՊՀ 2012 թ. ԵԿԱՄՈՒՏՆԵՐԻ ԵՎ ԾԱԽՍԵՐԻ ՆԱԽԱՅԱՇՎԻ
 ԴՐԱՄԱԿԱՆ ՄԻՋՈՑՆԵՐԻ ԵԼՔԵՐԻ (ԾԱԽՍԵՐԻ) ԿԱՏԱՐՈՂԱԿԱՆ
 (ՀՈՒՆՎԱՐ-ՆՈՅԵՄԲԵՐ)
 ԸՆԴԱՄԵՆԸ 6,843,227.1 ՀԱԶԱՐԴՐԱՄ



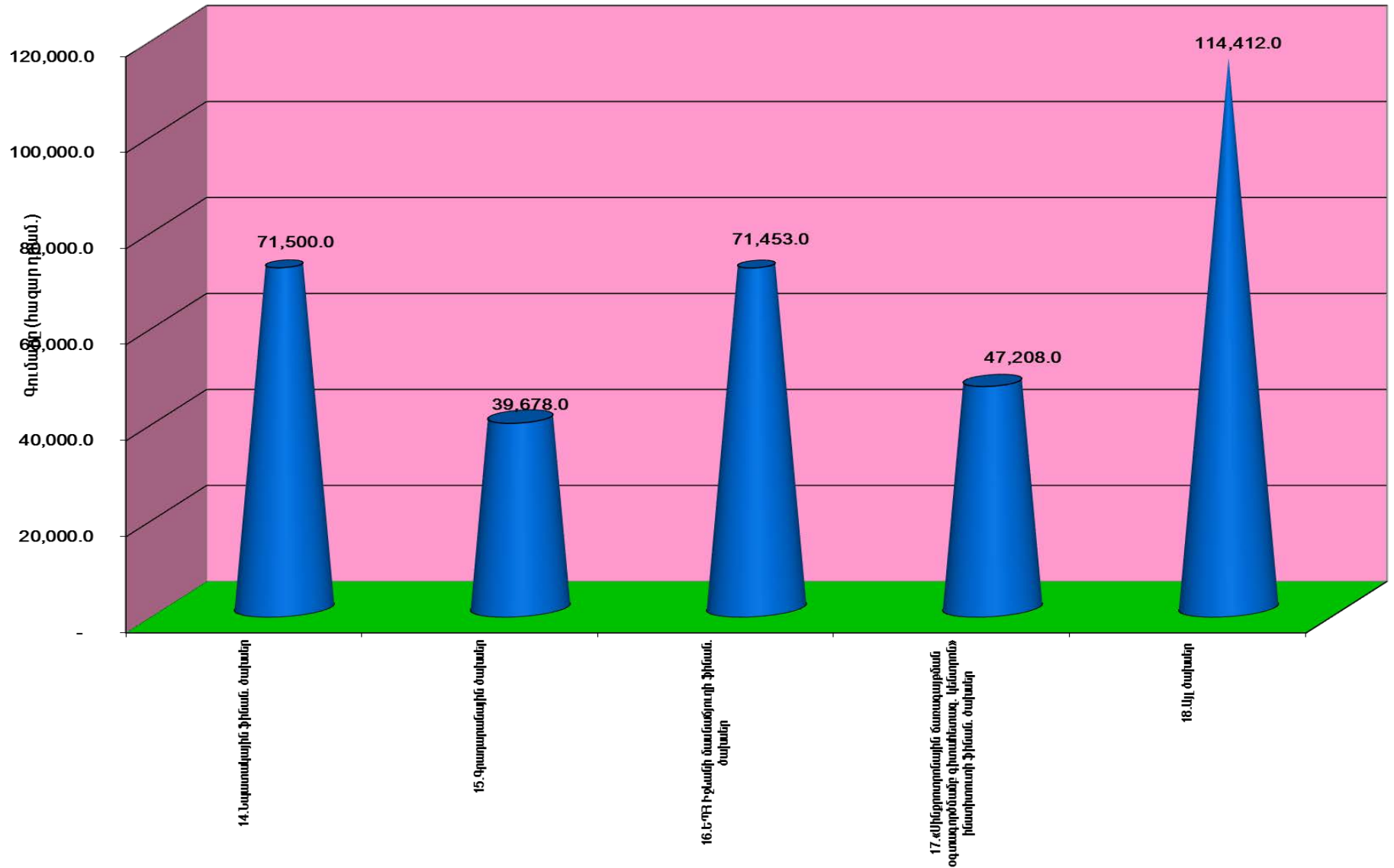
ԵՊՀ 2012 թ. ԵԿԱՄՈՒՏՆԵՐԻ ԵՎ ԾԱԽՍԵՐԻ ՆԱԽԱՅԱՇԿԻ
 ԴՐԱՄԱԿԱՆ ՄԻՋՈՑՆԵՐԻ ԵԼՔԵՐԻ (ԾԱԽՍԵՐԻ) ԿԱՏԱՐՈՂԱԿԱՆ
 (ՅՈՒՆԿԱՐ-ՆՈՅԵՄԲԵՐ)
 ԸՆԹԱՑԻԿ ԾԱԽՍԵՐ



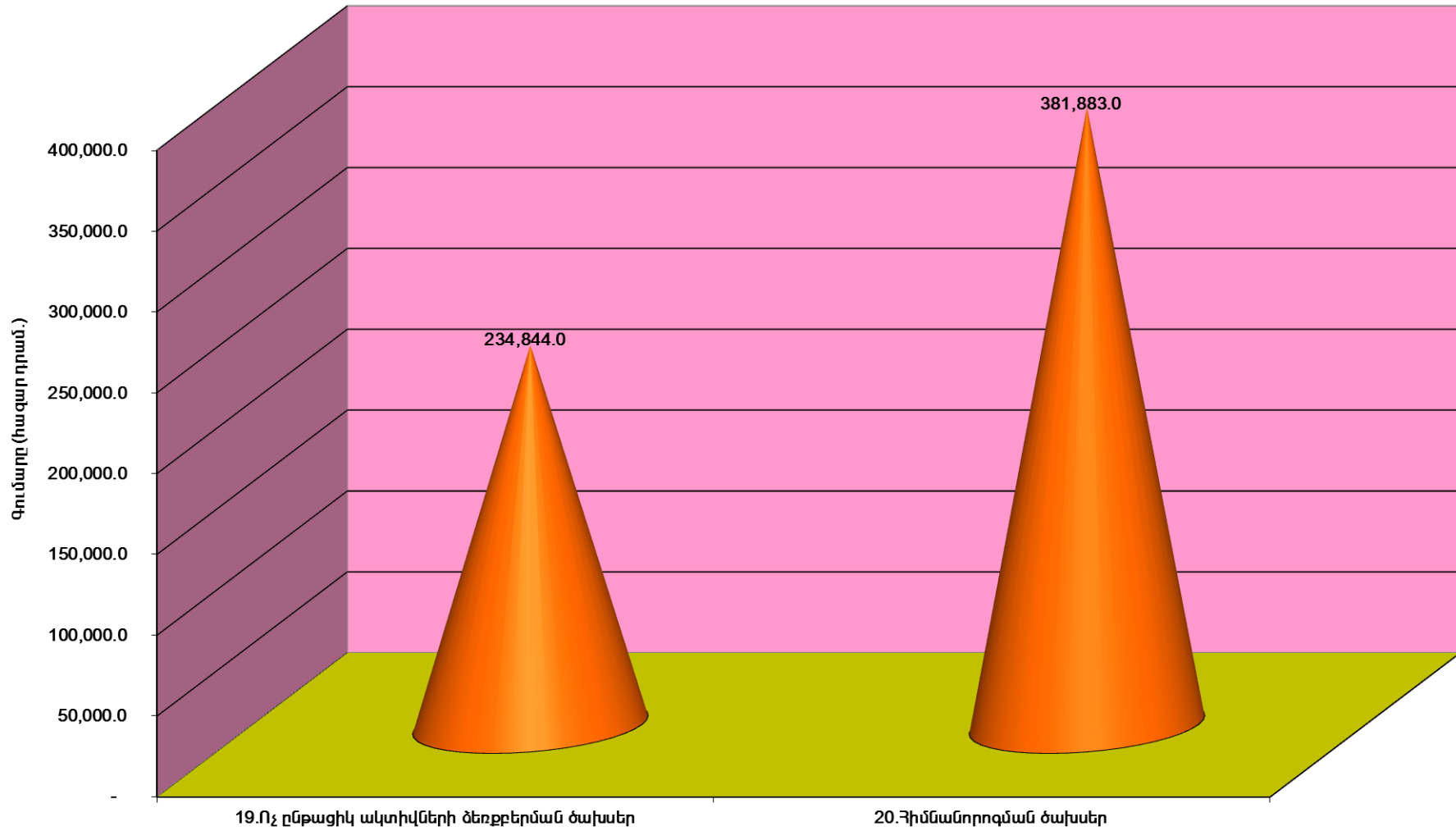
**ԵՊՀ 2012 թ. ԵԿԱՍՈՒՏՆԵՐԻ ԵՎ ԾԱԽՍԵՐԻ ՆԱԽԱՅԱՇԿԻ
ԴՐԱՍԱԿԱՆ ՄԻՋՈՑՆԵՐԻ ԵԼՔԵՐԻ (ԾԱԽՍԵՐԻ) ԿԱՏԱՐՈՂԱԿԱՆ
(ՀՈՒՆՎԱՐ-ՆՈՅԵՄԲԵՐ)
ԸՆԹԱՑԻԿ ԾԱԽՍԵՐ**



**ԵՊՀ 2012 թ. ԵԿԱՄՈՒՏՆԵՐԻ ԵՎ ԾԱԽՍԵՐԻ ՆԱԽԱՅԱՀՎԻ
ԴՐԱՄԱԿԱՆ ՄԻՋՈՑՆԵՐԻ ԵԼՔԵՐԻ (ԾԱԽՍԵՐԻ) ԿԱՏԱՐՈՂԱԿԱՆ
(ՀՈՒՆՎԱՐ-ՆՈՅԵՄԲԵՐ)
ԸՆԹԱՑԻԿ ԾԱԽՍԵՐ**



ԵՊՀ 2012 թ. ԵԿԱՄՈՒՏՆԵՐԻ ԵՎ ԾԱԽՍԵՐԻ ՆԱԽԱՐԱՇՎԻ
ԴՐԱՄԱԿԱՆ ՄԻՋՈՑՆԵՐԻ ԵԼՔԵՐԻ (ԾԱԽՍԵՐԻ) ԿԱՏԱՐՈՂԱԿԱՆ
(ՀՈՒՆՎԱՐ-ՆՈՅԵՄԲԵՐ)
ՈՉ ԸՆԹԱՑԻԿ ԾԱԽՍԵՐ



**«ԵՐԵՎԱՆԻ ՊԵՏԱԿԱՆ ՀԱՄԱԼՍԱՐԱՆ» ՊՈԱԿ-Ի
2012 ԹՎԱԿԱՆԻ ԾՐԱԳՐԵՐԻ ԵՎ ՄԻՋՈՑԱՌՈՒՄՆԵՐԻ
ԿԱՏԱՐՈՂԱԿԱՆ (ՀՈՒՆՎԱՐ-ՆՈՅԵՄԲԵՐ)**

- Մշակութային միջոցառումներ
- Շրջանավարտների հետ տարվող աշխատանքների և կարիերայի զարգացման միջոցառումներ
- Ուսանողական գիտական ընկերության միջոցառումներ
- Ուսանողական խորհրդի միջոցառումներ
- Կրթական բարեփոխումների ծրագրեր
- Պրակտիկայի կազմակերպման ծախսեր
- Հասարակայնության և լրատվամիջոցների հետ տարվող աշխատանքների ծրագրեր
- Դրամաշնորհային ծրագրերի ծախսեր
- Գիտական և գիտատեխնիկական գործունեության ծրագրեր
- Հակահրդեհային միջոցառումներ
- Տեղեկատվական համակարգերի սպասարկման և զարգացման աշխատանքներ

**«ԵՐԵՎԱՆԻ ՊԵՏԱԿԱՆ ՀԱՄԱԼՍԱՐԱՆ» ՊՈԱԿ-Ի
2012 ԹՎԱԿԱՆԻ ԾՐԱԳՐԵՐԻ ԵՎ ՄԻՋՈՑԱՌՈՒՄՆԵՐԻ ԿԱՏԱՐՈՂԱԿԱՆ
(ՀՈՒՆՎԱՐ-ՆՈՅԵՄԲԵՐ)**

Հ/Հ	Դնարական միջոցների ելքերի (ծախսերի) հոդվածներ	Գումարը (հազար դրամ)		
		Տարեկան հաստատված ցուցանիշ	Կատարողական	Մնացորդ
1	Մշակութային միջոցառումներ	9,858.0	7,344.3	2,513.7
<i>այդ թվում</i>				
1.1	Ֆրանկոֆոնիայի օրեր Հայաստանում	480.0	358.0	122.0
1.2	ԵՊՀ հիմնադրման 93-ամյակ, լավագույն ուսանող	800.0	730.0	70.0
1.3	Կինոակումբի գործունեություն	150.0		150.0
1.4	ԵՊՀ առաջին կուրսեցու երդման արարողություն	6,978.0	5,249.6	1,728.4
1.5	Մշակութային հոբելյանական միջոցառումների կազմակերպում	450.0	100.9	349.1
1.6	Մշակութային դաստիարակությանն ուղղված ծրագրեր	1,000.0	905.8	94.2

Հ/Հ	Դրամական միջոցների ելքերի (ծախսերի) հոդվածներ	Գումարը (հազար դրամ)		
		Տարեկան հաստատված ցուցանիշ	Կատարողական	Մնացորդ
2	Շրջանավարտների հետ տարվող աշխատանքների և կարիերայի զարգացման միջոցառումներ	1,900.0	424.9	1,475.1
<i>այդ թվում</i>				
2.1	Շրջանավարտների դիպլոմների հանձնման արարողություն	500.0		500.0
2.2	Աշխատանք գործատուների հետ, ուսանողների համար պրակտիկայի տարբեր հնարավորությունների ընձեռնում	300.0	139.3	160.7
2.3	Կենտրոնի կայքի և շրջանավարտների պորտալի աշխատանքներ	400.0	285.6	114.4
2.4	Կարիերայի օր	450.0		450.0
2.5	Պարբերաբար հանդիպումներ գործատուների հետ	150.0		150.0
2.6	Շրջանավարտների բազայի վարում, տվյալների մուտքագրում, մշակում	100.0		100.0

Հ/Հ	Դրամական միջոցների ելքերի (ծախսերի) հոդվածներ	Գումարը (հազար դրամ)		
		Տարեկան հաստատված ցուցանիշ	Կատարողական	Մնացորդ
3	Ուսանողական գիտական ընկերության միջոցառումներ	1,600.0	574.2	1,025.8
<i>այդ թվում</i>				
3.1	ՈւԳԸ միջոցառումներ	1,600.0	574.2	1,025.8

Հ/Հ	Դրամական միջոցների ելքերի (ծախսերի) հոդվածներ	Գումարը (հազար դրամ)		
		Տարեկան հաստատված ցուցանիշ	Կատարողական	Մնացորդ
4	Ուսանողական խորհրդի միջոցառումներ	8,500.0	6,366.1	2,133.9
<i>այդ թվում</i>				
4.1	Ուսն կենտրոնացված միջոցառումներ	5,000.0	4887.5	112.5
4.2	Ֆակուլտետների Ուսն միջոցառումներ	3,500.0	1478.6	2,021.4
<i>այդ թվում</i>				
4.2.1	Մաթեմատիկայի և մեխանիկայի	150.0	84.3	65.7
4.2.2	Ինֆորմատիկայի և կիրառական մաթեմատիկայի	152.0	39.0	113.0
4.2.3	Ֆիզիկայի	105.0	61.0	44.0
4.2.4	Ուղիորդիկայի	91.0	-	91.0
4.2.5	Քիմիայի	126.0	66.7	59.3
4.2.6	Կենսաբանության	117.0	86.3	30.7
4.2.7	Աշխարհագրության և երկրաբանության	164.0	150.3	13.7
4.2.8	Պատմության	198.0	1.8	196.2
4.2.9	Փիլիսոփայության և հոգեբանության	115.0	115.0	0.0
4.2.10	Սոցիոլոգիայի	98.0	-	98.0
4.2.11	Միջազգայի հարաբերությունների	365.0	151.2	213.8
4.2.12	Հայ բանասիրության	186.0	85.0	101.0
4.2.13	Ժուռնալիստիկայի	72.0	35.0	37.0
4.2.14	Ռուս բանասիրության	88.0	64.5	23.5
4.2.15	Ռոմանագերմանական	371.0	3.7	367.4
4.2.16	Արևելագիտության	130.0	130.0	-
4.2.17	Տնտեսագիտության	321.0	271.4	49.6
4.2.18	Իրավագիտության	229.0	46.2	182.8
4.2.19	Աստվածաբանության	50.0	54.5	(4.5)
4.2.20	Նախապատրաստական	20.0	20.0	-
4.2.21	Իջևանի մասնաճյուղ	304.0	-	304.0
4.2.22	Տեղեկատվական տեխնոլոգիաների կենտրոն	28.0	-	28.0
4.2.23	Եվրոպական ուսումնասիրությունների կենտրոն	20.0	12.8	7.2

Հ/Հ	Դրամական միջոցների ելքերի (ծախսերի) հոդվածներ	Գումարը (հազար դրամ)		
		Տարեկան հաստատված ցուցանիշ	Կատարողական	Մնացորդ
5	Կրթական բարեփոխումների ծրագրեր	9,000.0	7,616.6	1,383.4
այդ թվում				
5.1	Կրեդիտային համակարգով ուսումնառության ուղեցույցի և եվրոպական նմուշի դիպլոմների հավելվածներ	7,000.0	5,629.6	1,370.4
5.2	Էլեկտրոնային ամփոփագրեր և հարցումների ձևաթղթեր	2,000.0	1,986.9	13.1

Հ/Հ	Դրամական միջոցների ելքերի (ծախսերի) հոդվածներ	Գումարը (հազար դրամ)		
		Տարեկան հաստատված ցուցանիշ	Կատարողական	Մնացորդ
6	Պրակտիկայի կազմակերպման ծախսեր	51,500.0	43,369.8	8,130.2
այդ թվում				
6.1	Մանկավարժական պրակտիկա	24,000.0	20,237.5	3,762.5
6.2	Ուսումնական պրակտիկա	24,500.0	21,322.6	3,177.4
6.3	Արտադրական պրակտիկա	3,000.0	1,809.7	1,190.3

Հ/Հ	Դրամական միջոցների ելքերի (ծախսերի) հոդվածներ	Գումարը (հազար դրամ)		
		Տարեկան հաստատված ցուցանիշ	Կատարողական	Մնացորդ
7	Հասարակության և լրատվամիջոցների հետ տարվող աշխատանքների ծրագրեր	22,620.0	18,621.7	3,998.3
այդ թվում				
7.1	Տեսանյութի պատրաստում, ֆիլմ, հոլովակ	3,000.0	2,993.6	6.4
7.2	Գովազդ ՋԼՄ-ով, տեսանյութերի հերառձակում	2,500.0	1,291.5	1,208.5
7.3	«Երևանի Համալսարան» թերթի հրատարակում	5,000.0	3,753.0	1,247.0
7.4	ԵՊՀ պաշտոնական կայքի գործիքների զարգացում	3,000.0	2,488.0	512.0
7.5	ԵՊՀ ֆակուլտետների կայքի գործիքների զարգացում	2,820.0	250.0	2,570.0
7.6	Բուկլետների, ալբոմների և հաշվետվությունների տպագրում	6,300.0	4,627.4	1,672.6
7.7	Սերվեր	0.0	3,218.2	(3,218.2)

Հ/Հ	Դրամական միջոցների ելքերի (ծախսերի) հոդվածներ	Գումարը (հազար դրամ)		
		Տարեկան հաստատված ցուցանիշ	Կատարողական	Մնացորդ
8	Դրամաշնորհային ծրագրերի ծախսեր	436,955.0	346,983.2	89,971.8

Հ/Հ	Դրամական միջոցների ելքերի (ծախսերի) հոդվածներ	Գումարը (հազար դրամ)		
		Տարեկան հաստատված ցուցանիշ	Կատարողական	Մնացորդ
9	Գիտական և գիտատեխնիկական գործունեության ծախսեր	756,055.0	592,665.5	163,389.5
<i>այդ թվում</i>				
9.1	ԵՊՀ բազային լաբորատորիաների պահպանման և զարգացման ծախսեր	358,848.0	295,604.0	63,244.0
9.2	«Մինքրոտրոնային ճառագայթման օգտագործմամբ գիտահետազոտական կենտրոն» ինստիտուտի (ՔԵՆԴԼ) ֆինանսավորման ծախսեր	67,440.0	47,208.0	20,232.0
9.3	Դրամաշնորհային (թեմատիկ) ծրագրեր	207,853.0	167,020.0	40,833.0
9.4	Երիտասարդ գիտաշխատողների հետազոտությունների աջակցության ծրագրեր	16,054.0	13,491.0	2,563.0
9.5	Հայ - Բելոռուսական գիտական հետազոտությունների աջակցության ծրագրեր	20,860.0	14,876.0	5,984.0
9.6	Կիրառական հետազոտությունների աջակցության ծրագրեր (ՀՈՒԲ)	6,500.0	5,487.0	1,013.0
9.7	Գիտաշխատողների գիտական աստիճանի համար՝ հավելավճարներ ծրագիր	52,000.0	42,557.0	9,443.0
9.8	Գիտական աստիճանների շնորհման ծախսեր (ԲՈՀ)	5,500.0	1,463.0	4,037.0
9.9	Ազգային արժեք ներկայացնող գիտական օբյեկտների պահպանման ծրագիր	10,000.0	-	10,000.0
9.10	Գիտական գործուղումների ֆինանսավորման ծրագրեր	5,000.0	1,550.3	3,449.7
9.11	Գիտաժողովների կազմակերպման ծրագրեր	6,000.0	3,409.2	2,590.8

Հ/Հ	Դրամական միջոցների ելքերի (ծախսերի) հոդվածներ	Գումարը (հազար դրամ)		
		Տարեկան հաստատված ցուցանիշ	Կատարողական	Մնացորդ
10	Հակահրդեհային միջոցառումներ	12,000.0	1,100.0	10,900.0
այդ թվում				
10.1	Կենտրոնական, 1-ից 4-րդ մ/շ-երի տանիքների փայտյա կառուցատարերի ներկում հրակայուն լուծույթով, տարածքը՝ 7925 քմ	4,500.0		4,500.0
10.2	Գրադարանում, արխիվներում, համակարգչային սրահներում, դահլիճներում հրդեհների ինքնաշխատ ազդարարման համակարգի տեղադրում	7,500.0	1,100.0	6,400.0

Հ/Հ	Դրամական միջոցների ելքերի (ծախսերի) հոդվածներ	Գումարը (հազար դրամ)		
		Տարեկան հաստատված ցուցանիշ	Կատարողական	Մնացորդ
11	Տեղեկատվական համակարգերի սպասարկման և զարգացման աշխատանքներ	4,400.0	4,416.0	(16.0)
այդ թվում				
11.1	Ուսանողների էլ.փոստերի հասցեների տրամադրում, սերվերի աշխատանքների ապահովում	1,900.0	3,000.0	(1,100.0)
11.2	Անլար ինտերնետ կապի (WiFi) ապահովում ԵՊՀ մասնաշենքերում	700.0	316.0	384.0
11.3	ԵՊՀ No6 մասնաշենքում տեսադիտման համակարգի տեղադրում	1,200.0		1,200.0
11.4	ԵՊՀ համակարգչային սերվերային համակարգի արդիականացում	600.0	1,100.0	(500.0)

ԵՊՀ գլխ. հաշվապահ՝



Ռ. Գրիգորյան