

**«ԵՐԵՎԱՆԻ ՊԵՏԱԿԱՆ ՀԱՄԱԼՍԱՐԱՆ» ՊՈՒԿ 2011 թ.
ԵԿԱՄՈՒՏՆԵՐԻ ԵՎ ԾԱԽՍԵՐԻ ՆԱԽԱՐԱՇՎԻ
ՏԱՐԵԿԱՆ ԿԱՏԱՐՈՂԱԿԱՆ
(ՀՈՒՆՎԱՐ-ՊԵԿՏԵՄԲԵՐ)**

ԲՈՎԱՆԴԱԿՈՒԹՅՈՒՆ

1. ԵԿԱՍՈՒՏՆԵՐԻ ԵՎ ԾԱԽՍԵՐԻ ՆԱԽԱՀԱՇՎԻ ՏԱՐԵԿԱՆ ԿԱՏԱՐՄԱՆԻ ՄԱՍԻՆ -----	03
2. ԵԿԱՍՈՒՏՆԵՐԻ ԵՎ ԾԱԽՍԵՐԻ ՆԱԽԱՀԱՇՎԻ ՏԱՐԵԿԱՆ ԿԱՏԱՐՈՂԱԿԱՆ -----	10
3. ԾՐԱԳՐԵՐԻ ԵՎ ՄԻՋՈՑԱՌՈՒՄՆԵՐԻ ՏԱՐԵԿԱՆ ԿԱՏԱՐՈՂԱԿԱՆ -----	40
4. ԾԱԽՍԵՐԻ ՏԱՐԵԿԱՆ ԿԱՏԱՐՈՂԱԿԱՆԸ ԸՍՏ ԿԱՌՈՒՑՎԱԾՔԱՅԻՆ ՍՏՈՐԱԲԱԺԱՆՈՒՄՆԵՐԻ-----	45
• ԵՊՀ ֆակուլտետներ -----	46
• ԵՊՀ այլ ստորաբաժանումներ -----	48
5. ԵՊՀ ԻՋԵՎԱՆԻ ՄԱՍՆԱՃՅՈՒՂԻ ԾԱԽՍԵՐԻ ՏԱՐԵԿԱՆ ԿԱՏԱՐՈՂԱԿԱՆ -----	53
6. ԾԱԽՍԵՐԻ ՏԱՐԵԿԱՆ ԿԱՏԱՐՈՂԱԿԱՆԸ ԸՍՏ ԱՌԱՆՁԻՆ ԿԱՌՈՒՑՎԱԾՔԱՅԻՆ ՍՏՈՐԱԲԱԺԱՆՈՒՄՆԵՐԻ-----	54
7. ԵՊՀ ԼՐԱՑՈՒՑԻՉ ԿՐԹԱԿԱՆ ԳԱՍԸՆԹԱՅՆԵՐԻ 2010-2011 ՈՒՍՏԱՐՎԱ ԵԿԱՍՈՒՏՆԵՐԻ ԵՎ ԾԱԽՍԵՐԻ ՆԱԽԱՀԱՇՎՆԵՐԻ ԿԱՏԱՐՈՂԱԿԱՆ-----	60

**«ԵՐԵՎԱՆԻ ՊԵՏԱԿԱՆ ՀԱՄԱԼՍԱՐԱՆ» ՊՈԱԿ-Ի 2011Թ.
ԵԿԱՄՈՒՏՆԵՐԻ ԵՎ ԾԱԽՍԵՐԻ ՆԱԽԱՀԱՇՎԻ ՏԱՐԵԿԱՆ
ԿԱՏԱՐՄԱՆ ՄԱՍԻՆ**

2011 թվականին Երևանի պետական համալսարանի եկամուտների և ծախսերի նախահաշվի մուտքերը կազմել են 7,588,099.4 հազար դրամ, ինչը կազմում է ԲՈՒՀ-ի տարեկան հաստատված նախահաշվի 99.0 տոկոսը: Ծախսերը կազմել են 7,850,483.5 հազար դրամ, ինչը կազմում է նախահաշվի 102.4 տոկոսը (գերակատարվել է 2.4 տոկոսով կամ 187,483.5 հազար դրամ):

2011 թվականի Երևանի պետական համալսարանի եկամուտների և ծախսերի նախահաշվի մուտքերի 91.9 տոկոսը կամ 6,974,367.8 հազար դրամը ձևավորվել է գործառնական գործունեությունից ստացած եկամուտներից, ինչը կազմում է նախահաշվի նույն հոդվածի 99.9 տոկոսը. եկամուտների 67.5 տոկոսը կամ 4,710,747.0 հազար դրամը ձևավորվել է վճարովի ուսուցման ծառայությունից ստացված ուսման վարձերից, ինչը կազմում է տարեկան նախահաշվի նույն հոդվածի 101.8 տոկոսը (գերակատարվել է 1.8 տոկոսով կամ 83,247.0 հազար դրամ), իսկ 32.5 տոկոսը կամ 2,263,620.8 հազար դրամ՝ պետական բյուջեից ստացած ֆինանսավորումներից, ինչը կազմում է նախահաշվի նույն հոդվածի 96.2 տոկոսը:

Գործառնական այլ գործունեությունից եկամուտները, ներառյալ ԱԱՀ, կազմել են եկամուտների և ծախսերի նախահաշվի մուտքերի 3.1 տոկոսը կամ 232,541.6 հազար դրամ, որը կազմում է նախահաշվի նույն հոդվածի 85.6 տոկոսը:

Ոչ գործառնական գործունեությունից ստացած եկամուտները կազմել են նախահաշվի մուտքերի 5.0 տոկոսը կամ 381,190.0 հազար դրամ, որը կազմում է նախահաշվի նույն հոդվածի 93 տոկոսը

Գործառնական գործունեությունից վճարովի ուսուցման ծառայության մուտքերի գերակշիռ մասը կազմում են բակալավրիատի և հնգամյա ուսուցման ծառայությունից ստացված եկամուտները. այն կազմում է 2,728,887.0 հազար դրամ կամ 57.9 տոկոսը: Մագիստրատուրայի ուսուցման ծառայությունից ստացված եկամուտները կազմում են 666,562.5 հազար դրամ կամ 14.1 տոկոսը, ասպիրանտուրայի ուսուցման ծառայությունից ստացված եկամուտները՝ 201,322.0 հազար դրամ կամ 4.4 տոկոս և հեռակա ուսուցման ծառայությունից ստացված եկամուտները՝ 1,113,975.5 հազար դրամ կամ 23.6 տոկոսը:

Պետական բյուջեից ստացված ֆինանսավորումների 61.0 տոկոսը կամ 1,380,563.3 հազար դրամը կազմում են բարձրագույն և հետբուհական մասնագիտական կրթության ծառայության համար, 38.8 տոկոսը կամ 878,761.7 հազար դրամը՝ գիտական և

գիտատեխնիկական գործունեության համար, իսկ 0.2 տոկոսը կամ 4,295.8 հազար դրամը՝ այլ գործունեության համար:

Գործառնական այլ գործունեությունից, ներառյալ ԱԱՀ, ստացված մուտքերի 21.1 տոկոսը, կազմում են ԵՊՀ հյուրերի տան ծառայություններից ստացված եկամուտները, 18.5 տոկոսը՝ ուսումնասիրտադրական բազաների հանգստի կազմակերպման ծառայություններից ստացված եկամուտները: Լրացուցիչ կրթական դասընթացների կազմակերպումից ստացված եկամուտները կազմում են 31.8 տոկոսը: Ատամնաբուժական ծառայություններից ստացված եկամուտները կազմում են 3.6 տոկոսը: Եկամուտների 14.5 տոկոսը ստացվել է տարածքի վարձակալությունից, 1.3 տոկոսը՝ մարգասրահի ծառայություններից, 2.9 տոկոսը՝ ընդունելության քննությունների կազմակերպման ծառայություններից, 1.5 տոկոսը՝ փաստաթղթերի ձևակերպման ծառայություններից, 1.8 տոկոսը՝ քննությունների կազմակերպման ծառայություններից և 3.0 տոկոսը՝ այլ եկամուտներից:

Ոչ գործառնական գործունեությունից ստացված մուտքերի 55.0 տոկոսը կազմում են դրամաշնորհային ծրագրերից ստացված եկամուտները, 16.7 տոկոսը՝ բանկում ավանդ ձևակերպված միջոցներից ստացված տոկոսներից եկամուտները, 28.3 տոկոսը՝ բարեգործական եկամուտները :

2011 թվականին (հունվար-դեկտեմբեր) Երևանի պետական համալսարանի եկամուտների և ծախսերի նախահաշվի միջոցների հաշվին կատարվել են 7,850,483.5 հազար դրամի ծախսեր, ինչը կազմում է նախահաշվի 102.4 տոկոսը: Նշված միջոցներից 90 տոկոսը կամ 7,063,636.5 հազար դրամը, ինչը կազմում է տարեկան նախահաշվի նույն հոդվածի 102.0 տոկոսը, ուղղվել է ընթացիկ, և 10.0 տոկոսը կամ 786,847.0 հազար դրամը, ինչը կազմում է տարեկան նախահաշվի նույն հոդվածի 106.2 տոկոսը՝ ոչ ընթացիկ ծախսերի ֆինանսավորմանը:

Ընթացիկ ծախսերի 64.4 տոկոսը կամ 4,545,521.4 հազար դրամը, ինչը կազմում է տարեկան նախահաշվի նույն հոդվածի 106.1 տոկոսը (գերազանցել է 6.1 տոկոսով, կամ 262,021.4 հազար դրամ), ուղղվել է աշխատանքի վարձատրության և դրան հավասարեցված վճարումների ծախսերին: Այն մասնավորապես ծախսվել է հետևյալ կերպ.

1. Պրոֆեսորադասախոսական կազմին՝ 51.9 տոկոս
2. Հավելավճարներ պրոֆեսորադասախոսական կազմին՝ 4.1 տոկոս
3. Վարչական անձնակազմին՝ 4.1 տոկոս
4. Հավելավճար վարչական, սպասարկող, ուսումնասօժանդակ և ժամավճարային հիմունքներով վճարվող անձնակազմին հեռակա ուսուցման եկամուտներից՝ 5.8 տոկոս
5. Ուսումնասօժանդակ անձնակազմին՝ 5.9 տոկոս
6. Սպասարկող և այլ անձնակազմին՝ 11.4 տոկոս
7. Ժամավարձային հիմունքով վճարվող անձնակազմին՝ 0.9 տոկոս

8. Մանկավարժական պրակտիկայի ծախսեր՝ 0.5 տոկոս
9. Գիտական և գիտատեխնիկական գործունեության անձնակազմին՝ 9.9 տոկոս
10. Դրամաշնորհային ծրագրերի և լրացուցիչ կրթական դասընթացների անձնակազմին՝ 5.2 տոկոս
11. Խրախուսման և ֆինանսական աջակցության ծախսեր՝ 0.3 տոկոս :

Աշխատանքի վարձատրությանն ուղղվող միջոցների և դրան հավասարեցված վճարումների ծախսերում ներառված են

- Որպես հարկային գործակալ, ֆիզիկական անձանցից պահված եկամտահարկը՝ 10.3 տոկոս
- Որպես հարկային գործակալ, ֆիզիկական անձանցից պահված պարտադիր սոց. վճարները՝ 3.0 տոկոս:

Երևանի պետական համալսարանում աշխատակիցների թիվը կազմում է միջին ամսական 3084 մարդ, մեկ ամսվա միջին աշխատանքի վարձատրությանն ուղղվող միջոցների և դրան հավասարեցված վճարների ծախսը կազմում է 378,500.0 հազար դրամ, մեկ աշխատողի միջին ամսական աշխատավարձը հավասար է 122.7 հազար դրամ, իսկ նվազագույն ամսական աշխատավարձը կազմում է 45.0 հազար դրամ:

Կրթաթոշակի ծախսերը կազմել են ընթացիկ ծախսերի 3.6 տոկոսը, կամ 252,064.7 հազար դրամ, որը կազմում է տարեկան հաստատված նախահաշվի նույն հոդվածի 104.0 տոկոսը (գերազանցել է 4.0 տոկոսով, կամ 9,764.7 հազար դրամ): Այն մասնավորապես ծախսվել է հետևյալ կերպ.

1. Բակալավրիատի ուսանողներին՝ 60.5 տոկոս
2. Մագիստրատուրայի ուսանողներին՝ 18.3 տոկոս
3. Ասպիրանտներին և դոկտորանտներին՝ 14.7 տոկոս
4. Անվանական կրթաթոշակներ՝ 6.5 տոկոս

Վճարումները պետական բյուջե կազմում են ընթացիկ ծախսերի 13.4 տոկոսը կամ 948,591.1 հազար դրամ, որը կազմում է տարեկան հաստատված նախահաշվի նույն հոդվածի 102.0 տոկոսը (գերազանցել է 2.0 տոկոսով, կամ 18,591.1 հազար դրամ), որում հարկեր, տուրքեր և պարտադիր վճարները կազմել են 98.6 տոկոս կամ 935,360.7 հազար դրամ, և բյուջե փոխանցվող տարածքի վարձավճարները՝ 1.4 տոկոս կամ 13,230.4 հազար դրամ:

«Հարկեր, տուրքեր և պարտադիր վճարներ» հոդվածի ծախսերը մասնավորապես բաշխվել են հետևյալ կերպ.

1. Պարտադիր սոց. ապահովագրության վճարներ (գործատուի)՝ 67.4 տոկոս
2. Շահութահարկ՝ 24.4 տոկոս
3. Ավելացված արժեքի հարկ՝ 4.4 տոկոս
4. Այլ հարկեր, տուրքեր և պարտադիր վճարներ՝ 3.8 տոկոս

Կոմունալ վճարների ծախսերը կազմել են ընթացիկ ծախսերի 4.2 տոկոսը կամ 298,726.0 հազար դրամ, որը կազմում է տարեկան հաստատված նախահաշվի նույն հոդվածի

104.1 տոկոսը (գերազանցել է 4.1 տոկոսով, կամ 11,726.0 հազար դրամ): Այն մասնավորապես ծախսվել է հետևյալ կերպ.

1. Էլ. էներգիայի ծախսեր՝ 33.5 տոկոս
2. Գազի ծախսեր՝ 32.8 տոկոս
3. Ջրամատակարարման և ջրահեռացման ծախսեր՝ 9.0 տոկոս
4. Տարածքի մաքրության սպասարկման ծախսեր՝ 20.9 տոկոս
5. Կոմունալ այլ վճարների ծախսեր՝ 3.8 տոկոս

Փոստի և կապի վճարների ծախսերը կազմել են ընթացիկ ծախսերի 0.5 տոկոսը կամ 32,687.2 հազար դրամ, որը կազմում է տարեկան հաստատված նախահաշվի նույն հոդվածի 109.0 տոկոսը (գերազանցել է 9.0 տոկոսով, կամ 2,687.2 հազար դրամ): Այն մասնավորապես ծախսվել է հետևյալ կերպ.

1. Հեռախոսակապի ծախսեր՝ 61.3 տոկոս
2. Ինտերնետ կապի ծախսեր՝ 32.7 տոկոս
3. Փոստային ծախսեր՝ 6.0 տոկոս

Գրասենյակային ծախսերը կազմել են ընթացիկ ծախսերի 0.4 տոկոսը կամ 27,129.8 հազար դրամ, որը կազմում է տարեկան հաստատված նախահաշվի նույն հոդվածի 109.4 տոկոսը (գերազանցել է 9.4 տոկոսով, կամ 2,329.8 հազար դրամ): Այն մասնավորապես ծախսվել է հետևյալ կերպ.

1. Գրենական պիտույքներ՝ 70.0 տոկոս
2. Քարտրիջներ և դրանց լիցքավորման ծախսեր՝ 30.0 տոկոս

Ապրանքանյութական պաշարների ձեռքբերման ծախսերը կազմել են ընթացիկ ծախսերի 1.6 տոկոսը կամ 111,933.0 հազար դրամ, որը կազմում է տարեկան հաստատված նախահաշվի նույն հոդվածի 97.3 տոկոսը: Այն մասնավորապես ծախսվել է հետևյալ կերպ.

1. Շինանյութեր՝ 10.4 տոկոս
2. Տնտեսական ապրանքներ՝ 15.4 տոկոս
3. Սննդային ապրանքներ՝ 31.4 տոկոս
4. Համակարգչային պարագաներ՝ 7.3 տոկոս
5. Լամպեր և լուսարձակներ՝ 4.3 տոկոս
6. Տպագրական նյութեր՝ 10.9 տոկոս
7. Փափուկ գույք՝ 4.7 տոկոս
8. Քիմիական և լաբորատոր նյութեր՝ 6.9 տոկոս
9. Մարզական գույք՝ 1.9 տոկոս
10. Դեղորայք՝ 1.1 տոկոս
11. Ապրանքանյութական այլ պաշարներ՝ 5.7 տոկոս

Տրանսպորտային ծախսերը կազմել են ընթացիկ ծախսերի 0.5 տոկոսը կամ 37,656.9 հազար դրամ, որը կազմում է տարեկան հաստատված նախահաշվի նույն հոդվածի 93.2 տոկոսը: Այն մասնավորապես ծախսվել է հետևյալ կերպ.

1. Վառելիքի և քսայուղի ձեռքբերման ծախսեր՝ 52.8 տոկոս
2. Ավտոսպասարկման և ավտոսպահեստամասերի ձեռքբերման ծախսեր՝ 23.1 տոկոս
3. Տրանսպորտային միջոցների վարձակալության ծախսեր՝ 24.1 տոկոս

Ծառայությունների ձեռքբերման ծախսերը կազմել են ընթացիկ ծախսերի 1.8 տոկոսը կամ 130,230.8 հազար դրամ, որը կազմում է տարեկան հաստատված նախահաշվի նույն հոդվածի 107.6 տոկոսը (գերազանցել է 7.6 տոկոսով, կամ 9,230.8 հազար դրամ): Այն մասնավորապես ծախսվել է հետևյալ կերպ.

1. Տպագրական ծառայություններ՝ 44.9 տոկոս
2. Գույքի նորոգում և սպասարկում՝ 4.8 տոկոս
3. Ցուցանակների պատրաստում՝ 0.7 տոկոս
4. Գովազդ՝ 3.7 տոկոս
5. Որակավորման բարձրացման դասընթացներ՝ 0.5 տոկոս
6. Ասպիրանտուրայի դիմորդների դասընթացներ՝ 7.6 տոկոս
7. Աուդիտ և խորհրդատվություն՝ 11.2 տոկոս
8. Ապահովագրություն՝ 0.4 տոկոս
9. Արտադրական պրակտիկայի կազմակերպում մասնագիտական կամակերպություններում՝ 1.3 տոկոս
10. Կառուցվածքային ստորաբաժանումների միջոցառումների համար նախատեսված հյութասիրությունների կազմակերպում՝ 5.8 տոկոս
11. Կառուցվածքային ստորաբաժանումների հյուրերի համար համար նախատեսված հյուրանոցային ծառայություններ՝ 1.1 տոկոս
12. Գիտաժողովների կազմակերպում՝ 4.0 տոկոս
13. Այլ ծառայություններ՝ 14.0 տոկոս՝

Ներկայացուցչական ծախսերը կազմել են ընթացիկ ծախսերի 0.06 տոկոսը կամ 5,094.8 հազար դրամ, որը կազմում է տարեկան հաստատված նախահաշվի նույն հոդվածի 101.9 տոկոսը (գերազանցել է 1.9 տոկոսով, կամ 94.8 հազար դրամ)::

Անդամավճարներին ուղղված ծախսերը կազմել են ընթացիկ ծախսերի 0.06 տոկոսը կամ 5,150.5 հազար դրամ, որը կազմում է տարեկան հաստատված նախահաշվի նույն հոդվածի 97.2 տոկոսը:

Վարձակալության ծախսերը կազմել են ընթացիկ ծախսերի 0.08 տոկոսը կամ 6,570.7 հազար դրամ, որը կազմում է տարեկան հաստատված նախահաշվի նույն հոդվածի 88.3 տոկոսը:

Գործուղման ծախսերը կազմել են ընթացիկ ծախսերի 1.6 տոկոսը կամ 109,257.9 հազար դրամ, որը կազմում է տարեկան հաստատված նախահաշվի նույն հոդվածի 95.8 տոկոսը: Այն մասնավորապես ծախսվել է հետևյալ կերպ.

1. Ֆակուլտետներին և համահամալսարանական ամբիոններին՝ 24.3 տոկոս
2. Վարչական և այլ անձնակազմին՝ 7.3 տոկոս
3. Ուսանողական՝ 1.8 տոկոս
4. Միջազգային օլիմպիադաների մասնակիցներ՝ 1.8 տոկոս
5. Գործուղման ծախսեր ՀՀ տարածքում՝ 9.0 տոկոս
6. Ընթացիկ ծախսեր՝ Վճարման և Վճարման Սանկտ-Պետերբուրգի և Ընթացիկ ծախսերի հետ համագործակցության շնորհիվ՝ Ռուսաստանի ուսանողների ուսուցման նպատակով՝ 6.4 տոկոս
7. Գիտական գործունեությանը՝ 32.9 տոկոս
8. Գրամաշնորհային ծրագրերով՝ 16.5 տոկոս

Նպատակային ֆինանսավորման ծախսերը կազմել են ընթացիկ ծախսերի 3.3 տոկոսը կամ 232,635.7 հազար դրամ, որը կազմում է տարեկան հաստատված նախահաշվի նույն հոդվածի 71.5 տոկոսը: Այն մասնավորապես ծախսվել է հետևյալ կերպ.

1. Գիտական և գիտատեխնիկական գործունեության ծրագրերի մասով՝ 71.3 տոկոս
2. Գրամաշնորհային ծրագրերի մասով՝ 28.7 տոկոս

Գրամաշնորհային ծրագրերի մասնակցության համար համաֆինանսավորման ծախսերը կազմել են ընթացիկ ծախսերի 0.6 տոկոսը կամ 40,000.0 հազար դրամ, որը կազմում է տարեկան հաստատված նախահաշվի նույն հոդվածի 100.0 տոկոսը:

Գրադարանային ծախսերը կազմել են ընթացիկ ծախսերի 0.4 տոկոսը կամ 30,531.9 հազար դրամ, որը կազմում է տարեկան հաստատված նախահաշվի նույն հոդվածի 87.2 տոկոսը: Այն մասնավորապես ծախսվել է հետևյալ կերպ.

3. Թերթեր և ամսագրեր՝ 60.5 տոկոս
4. Գրքեր՝ 39.5 տոկոս

ԵՊՀ Իջևանի մասնաճյուղի ֆինանսավորման ծախսերը կազմել են ընթացիկ ծախսերի 1.3 տոկոսը կամ 90,500.0 հազար դրամ, որը կազմում է տարեկան հաստատված նախահաշվի նույն հոդվածի 99.8 տոկոսը: Այն մասնավորապես ծախսվել է հետևյալ կերպ.

1. Ուսանողական նպաստներ՝ 72.9 տոկոս
2. Արտոնություն ունեցող ուսանողների ուսման վարձի փոխհատուցում՝ 7.2 տոկոս
3. Կրթաթոշակ՝ 19.9 տոկոս

«Մինքրոտրոնային ճառագայթման օգտագործմամբ գիտահետազոտական կենտրոն» (ՔԵՆԴԼ) ինստիտուտի ֆինանսավորման ծախսերը կազմել են ընթացիկ ծախսերի 0.9 տոկոսը կամ 66,000 հազար դրամ, որը կազմում է տարեկան հաստատված նախահաշվի նույն հոդվածի 54.5 տոկոսը:

Այն մասնավորապես ծախսվել է հետևյալ կերպ.

1. Աշխատանքի վարձատրության և սոց. վճարներ՝ 54.5 տոկոս
2. Տնտեսական և այլ ծախսեր՝ 45.5 տոկոս

Այլ ծախսերը կազմել են ընթացիկ ծախսերի 1.3 տոկոսը կամ 93.354.0 հազար դրամ, որը կազմում է տարեկան հաստատված նախահաշվի նույն հոդվածի 89.8 տոկոսը: Այն մասնավորապես ծախսվել է հետևյալ կերպ.

1. Հիմնադրամների և հասարակական կազմակերպությունների հետ համագործակցություն՝ 88.9 տոկոս
2. Տոնական օրերի միջոցառումներ՝ 7.9 տոկոս
3. Բարեգործություն՝ 1.5 տոկոս
4. Մշակույթային միջոցառումների տոմսերի ձեռքբերում՝ 1.7 տոկոս

Ոչ ընթացիկ ծախսերի 42.4 տոկոսը կամ 333,792.0 հազար դրամը, ինչը կազմում է տարեկան հաստատված նախահաշվի նույն հոդվածի 102.4 տոկոսը, ուղղվել է ոչ ընթացիկ ակտիվների ձեռքբերման ծախսերին (գերազանցել է 2.4 տոկոսով կամ 7,792.0 հազար դրամ): Այն մասնավորապես ծախսվել է հետևյալ կերպ.

1. Համակարգչային գույք՝ 18.5 տոկոս
2. Լաբորատոր սարքավորումներ՝ 50.4 տոկոս
3. Կահույք՝ 10.4 տոկոս
4. Օդորակիչներ՝ 1.8 տոկոս
5. Հակահրդեհային գույք՝ 1.3 տոկոս
6. Ոչ նյութական ակտիվներ՝ 1.2 տոկոս
7. Ոչ ընթացիկ այլ ակտիվներ՝ 16.4 տոկոս

Հիմնանորոգման ծախսերը կազմել են ոչ ընթացիկ ծախսերի 57.6 տոկոսը կամ 453,055.0 հազար դրամ, որը կազմում է տարեկան հաստատված նախահաշվի նույն հոդվածի 113.3 տոկոսը (գերազանցել է 13.3 տոկոսով կամ 53,055.0 հազար դրամ): Այն մասնավորապես ծախսվել է հետևյալ կերպ.

1. ԵՊՀ կենտրոնական, թիվ 1, 2, 3 և գրադարանի մասնաշենքեր՝ 22.4 տոկոս այդ թվում՝ Հայ-հնդկանան կենտրոն՝ 17.7 տոկոս
2. Թիվ 7 ուսումնական մասնաշենք՝ 68.0 տոկոս
3. Թիվ 5 ուսումնական մասնաշենք՝ 6.2 տոկոս
4. Մարզահամալիր՝ 0.4 տոկոս
5. Այլ մասնաշենքեր՝ 3.0 տոկոս

«ԵՐԵՎԱՆԻ ՊԵՏԱԿԱՆ ՀԱՄԱԼՍԱՐԱՆ» ՊՈԱԿ
2011 Թ. ԵԿԱՄՈՒՏՆԵՐԻ ԵՎ ԾԱԽՍԵՐԻ ՆԱԽԱՀԱՇՎԻ
ՏԱՐԵԿԱՆ ԿԱՏԱՐՈՂԱԿԱՆ
(ՀՈՒՆՎԱՐ-ԴԵԿՏԵՄԲԵՐ)

«ԵՐԵՎԱՆԻ ՊԵՏԱԿԱՆ ՀԱՄԱԼՍԱՐԱՆ» ՊՈԱԿ-Ի 2011 Թ. ԵԿԱՄՈՒՏՆԵՐԻ ԵՎ ԾԱԽՍԵՐԻ ՆԱԽԱՀԱՇՎԻ

ՏԱՐԵԿԱՆ ԿԱՏԱՐՈՂԱԿԱՆ

(ՀՈՒՆՎԱՐ-ԴԵԿՏԵՄԲԵՐ)

(դրամական միջոցների մուտքեր և ելքեր)

(դրամական միջոցների մուտքեր և ելքեր)

Գումարը հազար դրամներով

I Հ/Հ	Դրամական միջոցների մուտքերի (եկամուտների) հոդվածներ	Հղում	Տարեկան հաստատված ցուցանիշ		Կատարողական		Մնացորդ	
			Ընդամենը	Տեսակ. կշիռը	Ընդամենը	Տեսակ. կշիռը	Ընդամենը	Տեսակ. կշիռը
Ընդամենը			7,663,000.0	100.0%	7,588,099.4	99.0%	74,900.6	1.0%
այդ թվում՝								
1.	Գործառնական գործունեությունից եկամուտներ		6,981,182.0	91.1%	6,974,367.8	99.9%	6,814.2	0.1%
այդ թվում՝								
1.1	Եկամուտներ վճարովի ուսուցման ծառայություններից	Հավելված 1	4,627,500.0	60.4%	4,710,747.0	101.8%	(83,247.0)	-1.8%
1.2	Եկամուտներ պետական բյուջեից ստացվող ֆինանսավորումներից	Հավելված 2	2,353,682.0	30.7%	2,263,620.8	96.2%	90,061.2	3.8%
2.	Գործառնական այլ եկամուտներից՝ ներառյալ ԱԱՀ	Հավելված 3	271,818.0	3.5%	232,541.6	85.6%	39,276.4	14.4%
3.	Ոչ գործառնական եկամուտներից	Հավելված 4	410,000.0	5.4%	381,190.0	93.0%	28,810.0	7.0%

I I	Դրամական միջոցների ելքերի (ծախսերի) հոդվածներ	Հոլում	Տարեկան հաստատված ցուցանիշ		Կատարողական		Մնացորդը	
			Ընդամենը	Տեսակ. կշիռը	Ընդամենը	Տեսակ. կշիռը	Ընդամենը	Տեսակ. կշիռը
Ընդամենը			7,663,000.0	100.0%	7,850,483.5	102.4%	(187,483.5)	-2.4%
այդ թվում՝								
Ընթացիկ ծախսեր			6,922,000.0	90.3%	7,063,636.5	102.0%	(141,636.5)	-2.0%
այդ թվում՝								
1.	Աշխատանքի վարձատրությանն ուղղվող միջոցներ և դրան հավասարեցված վճարումների ծախսեր	Հավելված 5	4,283,500.0	55.9%	4,545,521.4	106.1%	(262,021.4)	-6.1%
2.	Կրթաթոշակի ծախսեր	Հավելված 6	242,300.0	3.2%	252,064.7	104.0%	(9,764.7)	-4.0%
3.	Վճարումներ պետական բյուջե	Հավելված 7	930,000.0	12.1%	948,591.1	102.0%	(18,591.1)	-2.0%
4.	Կոմունալ վճարների ծախսեր	Հավելված 8	287,000.0	3.7%	298,726.0	104.1%	(11,726.0)	-4.1%
5.	Փոստային և կապի վճարների ծախսեր	Հավելված 9	30,000.0	0.4%	32,687.2	109.0%	(2,687.2)	-9.0%
6.	Գրասենյակային ծախսեր	Հավելված 10	24,800.0	0.3%	27,129.8	109.4%	(2,329.8)	-9.4%
7.	Ապրանքանյութական պաշարների ծախսեր	Հավելված 11	115,000.0	1.5%	111,933.0	97.3%	3,067.0	2.7%
8.	Տրանսպորտային ծախսեր	Հավելված 12	40,400.0	0.5%	37,656.9	93.2%	2,743.1	6.8%
9.	Ծառայությունների ձեռքբերման ծախսեր	Հավելված 13	121,000.0	1.6%	130,230.8	107.6%	(9,230.8)	-7.6%
10.	Ներկայացուցչական ծախսեր		5,000.0	0.1%	5,094.8	101.9%	(94.8)	-1.9%
11.	Անդամավճարների ծախսեր		5,300.0	0.1%	5,150.5	97.2%	149.5	2.8%
12.	Վարձակալության ծախսեր	Հավելված 14	7,445.0	0.1%	6,570.7	88.3%	874.3	11.7%

I I	Դրամական միջոցների ելքերի (ծախսերի) հոդվածներ	Հղում	Տարեկան հաստատված ցուցանիշ		Կատարողական		Մնացորդը	
			Ընդամենը	Տեսակ. կշիռը	Ընդամենը	Տեսակ. կշիռը	Ընդամենը	Տեսակ. կշիռը
13.	Գործուղման ծախսեր	Հավելված 15	114,000.0	1.5%	109,257.9	95.8%	4,742.1	4.2%
14.	Նպատակային ֆինանսավորումների ծախսեր	Հավելված 16	325,555.0	4.2%	232,635.7	71.5%	92,919.3	28.5%
15.	Համաֆինանսավորման ծախսեր դրամաշնորհային ծրագրերին մասնակցության համար		40,000.0	0.5%	40,000.0	100.0%	0.0	0.0%
16.	Գրադարանային ծախսեր	Հավելված 17	35,000.0	0.5%	30,531.9	87.2%	4,468.1	12.8%
17.	ԵՊՀ Իջևանի մասնաճյուղի ֆինանսավորման ծախսեր	Հավելված 18	90,700.0	1.2%	90,500.0	99.8%	200.0	0.2%
18.	«Սինքրոտրոնային ճառագայթման օգտագործմամբ գիտահետազոտական կենտրոն» ինստիտուտի ֆինանսավորման ծախսեր	Հավելված 19	121,000.0	1.6%	66,000.0	54.5%	55,000.0	45.5%
19.	Այլ ծախսեր	Հավելված 20	104,000.0	1.4%	93,354.0	89.8%	10,646.0	10.2%
Ոչ ընթացիկ ծախսեր			741,000.0	9.7%	786,847.0	106.2%	(45,847.0)	-6.2%
այդ թվում՝								
20.	Ոչ ընթացիկ ակտիվների ձեռքբերման ծախսեր	Հավելված 21	326,000.0	4.3%	333,792.0	102.4%	(7,792.0)	-2.4%
21.	Հիմնանորոգման ծախսեր	Հավելված 22	400,000.0	5.2%	453,055.0	113.3%	(53,055.0)	-13.3%
22.	Շինարարական ծախսեր	Հավելված 23	15,000.0	0.2%	-	0.0%	15,000.0	100.0%

ԵՊՀ ղեկավար



Ա. Մինոնյան

**«ԵՐԵՎԱՆԻ ՊԵՏԱԿԱՆ ՀԱՄԱԼՍԱՐԱՆ» ՊՈԱԿ-Ի 2011 թ. ԵԿԱՄՈՒՏՆԵՐԻ ԵՎ ԾԱԽՍԵՐԻ
ՆԱԽԱՀԱՇՎԻ ՏԱՐԵԿԱՆ ԿԱՏԱՐՈՂԱԿԱՆ
(ՀՈՒՆՎԱՐ-ԴԵԿՏԵՄԲԵՐ)**

ՀԱՎԵԼՎԱԾՆԵՐ՝ 1 ից 23

Գումարը հազար դրամներով

Հավելված 1		Տարեկան հաստատված ցուցանիշ		Կատարողական		Մնացորդը	
Գ/Գ	Դրամական միջոցների մուտքերի (եկամուտների) հոդվածներ	Ընդամենը	Տեսակ. կշիռը	Ընդամենը	Տեսակ. կշիռը	Ընդամենը	Տեսակ. կշիռը
1.1	Եկամուտներ վճարովի ուսուցման ծառայությունից	4,627,500.0	100.0%	4,710,747.0	101.8%	(83,247.0)	-1.8%
այդ թվում՝							
1.1.1	Բակալավրիատ և հնգամյա ուսուցման ծառայությունից	2,712,054.0	58.6%	2,728,887.0	100.6%	(16,833.0)	-0.6%
այդ թվում՝							
1.1.1.1	ՀՀ քաղաքացիներին մատուցված ծառայությունից	2,607,367.0	56.3%	2,619,478.5	100.5%	(12,111.5)	-0.5%
1.1.1.2	Օտարերկրյա քաղաքացիներին մատուցված ծառայությունից	104,687.0	2.3%	109,408.5	104.5%	(4,721.5)	-4.5%
1.1.2	Մագիստրատուրայի ուսուցման ծառայությունից	651,969.0	14.1%	666,562.5	102.2%	(14,593.5)	-2.2%
այդ թվում՝							
1.1.2.1	ՀՀ քաղաքացիներին մատուցված ծառայությունից	634,227.0	13.7%	646,657.0	102.0%	(12,430.0)	-2.0%
1.1.2.2	Օտարերկրյա քաղաքացիներին մատուցված ծառայությունից	17,742.0	0.4%	19,905.5	112.2%	(2,163.5)	-12.2%

Հավելված 1		Տարեկան հաստատված ցուցանիշ		Կատարողական		Մնացորդը	
Դ/Դ	Դրամական միջոցների մուտքերի (եկամուտների) հոդվածներ	Ընդամենը	Տեսակ. կշիռը	Ընդամենը	Տեսակ. կշիռը	Ընդամենը	Տեսակ. կշիռը
1.1.3	Ասպիրանտուրայի ուսուցման ծառայությունից	175,942.0	3.8%	201,322.0	114.4%	(25,380.0)	-14.4%
1.1.4	Հեռակա ուսուցման ծառայությունից	1,087,535.0	23.5%	1,113,975.5	102.4%	(26,440.6)	-2.4%
այդ թվում՝							
1.1.4.1	Բակալավրիատի ուսուցման ծառայությունից	892,025.0	19.3%	897,188.5	100.6%	(5,163.5)	-0.6%
1.1.4.2	Մագիստրատուրայի ուսուցման ծառայությունից	195,510.0	4.2%	216,787.0	110.9%	(21,277.1)	-10.9%
Հավելված 2		Տարեկան հաստատված ցուցանիշ		Կատարողական		Մնացորդը	
Դ/Դ	Դրամական միջոցների մուտքերի (եկամուտների) հոդվածներ	Ընդամենը	Տեսակ. կշիռը	Ընդամենը	Տեսակ. կշիռը	Ընդամենը	Տեսակ. կշիռը
1.2	Եկամուտներ պետական բյուջեից ստացվող ֆինանսավորումից	2,353,682.0	100.0%	2,263,620.8	96.2%	90,061.2	3.8%
այդ թվում՝							
1.2.1	Բարձրագույն և հետբուհական մասնագիտական կրթության ծառայությունից	1,348,395.0	57.3%	1,380,563.3	102.4%	(32,168.3)	-2.4%
այդ թվում՝							
1.2.1.1	Բարձրագույն կրթության ծառայությունից	1,170,398.0	49.7%	1,191,986.0	101.8%	(21,588.0)	-1.8%
1.2.1.2	Հետբուհական կրթության ծառայությունից	87,297.0	3.7%	98,077.3	112.3%	(10,780.3)	-12.3%
1.2.1.3	ԵՊՀ Իջևանի մասնաճյուղի բարձրագույն կրթական ծառայությունից	90,700.0	3.9%	90,500.0	99.8%	200.0	0.2%
1.2.2	Գիտական և գիտատեխնիկական գործունեությունից	993,984.0	42.2%	878,761.7	88.4%	115,222.3	11.6%

Հավելված 2		Տարեկան հաստատված ցուցանիշ		Կատարողական		Մնացորդը	
Գ/Գ	Դրամական միջոցների մուտքերի (եկամուտների) հոդվածներ	Ընդամենը	Տեսակ. կշիռը	Ընդամենը	Տեսակ. կշիռը	Ընդամենը	Տեսակ. կշիռը
այդ թվում՝							
1.2.2.1	Դրամաշնորհային (թեմատիկ) և բազային լաբորատորիաների ծրագրերով	500,094.0	21.2%	572,958.9	114.6%	(72,864.9)	-14.6%
1.2.2.2	Գիտական աստիճանների համար հավելվածարներ և գիտական աստիճանների շնորհման ծրագրերով	98,745.0	4.2%	49,440.7	50.1%	49,304.3	49.9%
1.2.2.3	Ենթակառուցվածքների պահպանման ու զարգացման ծրագրերից	253,145.0	10.8%	169,123.6	66.8%	84,021.4	33.2%
1.2.2.4	Գիտական գործուղումների և գիտաժողովների կազմակերպման ծրագրերից	11,000.0	0.5%	11,238.5	102.2%	(238.5)	-2.2%
1.2.2.5	«Սինքրոտրոնային ճառագայթման օգտագործմամբ ԳՀ կենտրոն» ինստիտուտի (ՔԵՆԴԼ) ծրագրերից	121,000.0	5.1%	66,000.0	54.5%	55,000.0	45.5%
1.2.2.6	Ազգային արժեք ներկայացնող գիտական օբեկտների պահպանման ծրագրով	10,000.0	0.4%	10,000.0	100.0%	0.0	0.0%
1.2.3.	Այլ գործունեությունից	11,303.0	0.5%	4,295.8	38.0%	7,007.2	62.0%
այդ թվում՝							
1.2.3.1	Հալեպի հայագիտական կենտրոն պահպանման ծրագրով	4,365.0	0.2%	4,295.8	98.4%	69.2	1.6%
1.2.3.2	Բեռլինի հայագիտական կենտրոնի պահպանման ծրագրով	6,938.0	0.3%	-	0.0%	6,938.0	100.0%

Հավելված 3		Տարեկան հաստատված ցուցանիշ		Կատարողական		Մնացորդը	
Դ/Դ	Դրամական միջոցների մուտքերի (եկամուտների) հոդվածներ	Ընդամենը	Տեսակ. կշիռը	Ընդամենը	Տեսակ. կշիռը	Ընդամենը	Տեսակ. կշիռը
2.	Գործառնական այլ եկամուտներից՝ ներառյալ ԱԱԴ	271,818.0	100.0%	232,541.6	85.6%	39,276.4	14.4%
այդ թվում՝							
2.1	Եկամուտներ հյուրերի տան ծառայություններից	53,000.0	19.5%	49,037.6	92.5%	3,962.4	7.5%
2.2	Եկամուտներ ուսումնաարտադրական բազաների ծառայություններից	80,000.0	29.4%	43,096.1	53.9%	36,903.9	46.1%
այդ թվում՝							
2.2.1	Ծաղկածորի ուսումնաարտադրականբազա	70,000.0	25.8%	36,888.6	52.7%	33,111.4	47.3%
2.2.2	Հանքավանի ուսումնաարտադրականբազա	5,000.0	1.8%	3,854.3	77.1%	1,145.7	22.9%
2.2.3	Բյուրականի ուսումնաարտադրականբազա	5,000.0	1.8%	2,353.2	47.1%	2,646.8	52.9%
2.2.4	Դիլիջանի մարզաառողջարան		0.0%	-		0.0	
2.3	Եկամուտներ լրացուցիչ կրթական դասընթացներից	68,500.0	25.2%	74,017.6	108.1%	(5,517.6)	-8.1%
2.4	Եկամուտներ ատամնաբուժական ծառայությունից	8,500.0	3.1%	8,277.5	97.4%	222.5	2.6%
2.5	Տարածքի վարձակալական եկամուտներից	27,818.0	10.2%	33,680.5	121.1%	(5,862.5)	-21.1%
2.6	Եկամուտներ մարզասրահի ծառայություններից	3,000.0	1.1%	2,969.0	99.0%	31.0	1.0%
2.7	Եկամուտներ ընդունելության քննությունների կազմակերպումից	4,000.0	1.5%	6,834.5	170.9%	(2,834.5)	-70.9%
2.8	Եկամուտներ փաստաթղթերի ձևակերպումներից	11,000.0	4.0%	3,378.1	30.7%	7,621.9	69.3%
2.9	Եկամուտներ քննությունների կազմակերպումից	4,000.0	1.5%	4,133.0	103.3%	(133.0)	-3.3%
2.10	Այլ եկամուտներից	12,000.0	4.4%	7,117.7	59.3%	4,882.3	40.7%

Հավելված 3		Տարեկան հաստատված ցուցանիշ		Կատարողական		Մնացորդը	
Դ/Դ	Դրամական միջոցների մուտքերի (եկամուտների) հոդվածներ	Ընդամենը	Տեսակ. կշիռը	Ընդամենը	Տեսակ. կշիռը	Ընդամենը	Տեսակ. կշիռը
այդ թվում՝							
2.10.1	Հիմնական միջոցների և ապրանքանյութական պաշարների օտարումից	3,000.0	1.1%	1,331.5	44.4%	1,668.5	55.6%
2.10.2	Եկամուտներ հանրակացարանային ծառայություններից	1,500.0	0.6%	951.6	63.4%	548.4	36.6%
2.10.3	Եկամուտներ տպագրական ծառայությունից	300.0	0.1%	-	0.0%	300.0	100.0%
2.10.4	Այլ եկամուտներից	7,200.0	2.6%	4,834.6	67.1%	2,365.4	32.9%

Հավելված 4		Տարեկան հաստատված ցուցանիշ		Կատարողական		Մնացորդը	
Դ/Դ	Դրամական միջոցների մուտքերի (եկամուտների) հոդվածներ	Ընդամենը	Տեսակ. կշիռը	Ընդամենը	Տեսակ. կշիռը	Ընդամենը	Տեսակ. կշիռը
3.	Ոչ գործառնական եկամուտներից	410,000.0	100.0%	381,190.0	93.0%	28,810.0	7.0%
այդ թվում՝							
3.1	Դրամաշնորհային ծրագրերից	240,000.0	58.5%	209,729.1	87.4%	30,270.9	12.6%
3.2	Եկամուտներ բանկում ավանդ ձևակերպված միջոցներից ստացվող տոկոսներից	60,000.0	14.6%	63,567.9	105.9%	(3,567.9)	-5.9%
3.3	Բարեգործական եկամուտներից	110,000.0	26.8%	107,893.0	98.1%	2,107.0	1.9%

Հավելված 5		Տարեկան հաստատված ցուցանիշ		Կատարողական		Մնացորդը	
Դ/Դ	Դրամական միջոցների ելքերի (ծախսերի) հոդվածներ	Ընդամենը	Տեսակ. կշիռը	Ընդամենը	Տեսակ. կշիռը	Ընդամենը	Տեսակ. կշիռը
1.	Աշխատանքի վարձատրությանն ուղղվող միջոցներ և դրան հավասարեցված վճարումների ծախսեր	4,283,500.0	100.0%	4,545,521.4	106.1%	(262,021.4)	-6.1%
այդ թվում՝							
1.1	Պրոֆեսորադասախոսական անձնակազմի ծախսեր	2,297,000.0	53.6%	2,356,749.5	102.6%	(59,749.5)	-2.6%
1.2	Հավելավճար պրոֆեսորադասախոսական անձնակազմին՝ հեռակա ուսուցման եկամուտներից	186,482.0	4.4%	186,395.5	100.0%	86.5	0.0%
1.3	Վարչական անձնակազմի ծախսեր	175,000.0	4.1%	187,842.3	107.3%	(12,842.3)	-7.3%
1.4	Հավելավճար վարչական անձնակազմին՝ հեռակա ուսուցման եկամուտներից	30,966.0	0.7%	32,913.4	106.3%	(1,947.4)	-6.3%
1.5	Ուսումնասօժանդակ անձնակազմի ծախսեր	268,000.0	6.3%	269,683.9	100.6%	(1,683.9)	-0.6%
1.6	Հավելավճար ուսումնասօժանդակ անձնակազմին՝ հեռակա ուսուցման եկամուտներից	53,940.0	1.3%	54,282.2	100.6%	(342.2)	-0.6%
1.7	Սպասարկող և այլ անձնակազմի ծախսեր	490,000.0	11.4%	519,073.4	105.9%	(29,073.4)	-5.9%
1.8	Հավելավճար սպասարկող անձնակազմին՝ հեռակա ուսուցման եկամուտներից	3,270.0	0.1%	3,435.1	105.0%	(165.1)	-5.0%
1.9	Ժամավճարային հիմունքով աշխատանքի վարձատրության ծախսեր	40,250.0	0.9%	42,465.4	105.5%	(2,215.4)	-5.5%
1.10	Ժամավճարային հիմունքով աշխատանքի վարձատրության ծախսեր՝ հեռակա ուսուցման եկամուտներից	168,500.0	3.9%	169,708.3	100.7%	(1,208.3)	-0.7%
1.11	Մանկավարժական պրակտիկայի ծախսեր	21,000.0	0.5%	21,476.0	102.3%	(476.0)	-2.3%
1.12	Գիտական գործունեության անձնակազմի ծախսեր	444,000.0	10.4%	449,415.1	101.2%	(5,415.1)	-1.2%

1.13	Դրամաշնորհային ծրագրերի և լրացուցիչ կրթական դասընթացների անձնակազմի ծախսեր	90,092.0	2.1%	236,490.3	262.5%	(146,398.3)	-162.5%
1.14	Խրախուսման և ֆինանսական աջակցության ծախսեր	15,000.0	0.4%	15,590.9	103.9%	(590.9)	-3.9%
Հավելված 5		Տարեկան հաստատված ցուցանիշ		Կատարողական		Մնացորդը	
Դ/Դ	Դրամական միջոցների ելքերի (ծախսերի) հոդվածներ	Ընդամենը	Տեսակ. կշիռը	Ընդամենը	Տեսակ. կշիռը	Ընդամենը	Տեսակ. կշիռը
Աշխատանքի վարձատրությանն ուղղվող միջոցների և դրան հավասարեցված վճարումների ծախսերում ներառված է.							
ա.	Որպես հարկային գործակալ ֆիզիկական անձանցից պահվող եկամտահարկի վճարումներ պետական բյուջե	400,000.0	9.3%	467,223.0	116.8%	(67,223.0)	-16.8%
բ.	Որպես հարկային գործակալ ֆիզիկական անձանցից պահվող պարտադիր սոց. վճարների (3%) վճարումներ պետական բյուջե	128,500.0	3.0%	136,000.0	105.8%	(7,500.0)	-5.8%

Հավելված 6		Տարեկան հաստատված ցուցանիշ		Կատարողական		Մնացորդը	
Դ/Դ	Դրամական միջոցների ելքերի (ծախսերի) հոդվածներ	Ընդամենը	Տեսակ. կշիռը	Ընդամենը	Տեսակ. կշիռը	Ընդամենը	Տեսակ. կշիռը
2.	Կրթաթոշակի ծախսեր	242,300.0	100.0%	252,064.7	104.0%	(9,764.7)	-4.0%
այդ թվում՝							
2.1	Կրթաթոշակի ծախսեր բակալավրիատի ուսանողներին	148,128.0	61.1%	152,268.7	102.8%	(4,140.6)	-2.8%
2.2	Կրթաթոշակի ծախսեր մագիստրատուրայի ուսանողներին	45,102.0	18.6%	46,226.8	102.5%	(1,124.8)	-2.5%
2.3	Կրթաթոշակի ծախսեր ասպիրանտներին և դոկտորանտներին	34,050.0	14.1%	37,126.2	109.0%	(3,076.2)	-9.0%
2.4	Անվանական կրթաթոշակի ծախսեր	15,020.0	6.2%	16,443.0	109.5%	(1,423.0)	-9.5%

Հավելված 7		Տարեկան հաստատված ցուցանիշ		Կատարողական		Մնացորդը	
Դ/Դ	Դրամական միջոցների ելքերի (ծախսերի) հոդվածներ	Ընդամենը	Տեսակ. կշիռը	Ընդամենը	Տեսակ. կշիռը	Ընդամենը	Տեսակ. կշիռը
3.	Վճարումներ պետական բյուջե	930,000.0	100.0%	948,591.1	102.0%	(18,591.1)	-2.0%
այդ թվում՝							
3.1	Հարկեր, տուրքեր և պարտադիր վճարներ	912,700.0	98.1%	935,360.7	102.5%	(22,660.7)	-2.5%
այդ թվում՝							
3.1.1	Պարտադիր սոցիալական ապահովագրության վճարներ (գործատուից)	663,700.0	71.4%	631,000.0	95.1%	32,700.0	4.9%
3.1.2	Շահութահարկ	184,000.0	19.8%	228,000.0	123.9%	(44,000.0)	-23.9%
3.1.3	ԱԱՀ	43,000.0	4.6%	41,080.7	95.5%	1,919.3	4.5%
3.1.4	Այլ հարկեր, տուրքեր և պարտադիր վճարներ	22,000.0	2.4%	35,280.0	160.4%	(13,280.0)	-60.4%
3.2	Բյուջե փոխանցվող տարածքի վարձավճարներ	17,300.0	1.9%	13,230.4	76.5%	4,069.6	23.5%

Հավելված 8		Տարեկան հաստատված ցուցանիշ		Կատարողական		Մնացորդը	
Դ/Դ	Դրամական միջոցների ելքերի (ծախսերի) հոդվածներ	Ընդամենը	Տեսակ. կշիռը	Ընդամենը	Տեսակ. կշիռը	Ընդամենը	Տեսակ. կշիռը
4.	Կոմունալ վճարների ծախսեր	287,000.0	100.0%	298,726.0	104.1%	(11,726.0)	-4.1%
այդ թվում՝							
4.1	Էլեկտրաէներգիայի ծախսեր	98,600.0	34.4%	99,933.8	101.4%	(1,333.8)	-1.4%
4.2	Փազի ծախսեր	90,000.0	31.4%	97,843.1	108.7%	(7,843.1)	-8.7%
4.3	Ջրամատակարարման և ջրահեռացման ծախսեր	25,400.0	8.9%	27,019.9	106.4%	(1,619.9)	-6.4%
4.4	Տարածքի մաքրության սպասարկման ծախսեր	62,400.0	21.7%	62,491.2	100.1%	(91.2)	-0.1%
4.5	Կոմունալ այլ վճարների ծախսեր	10,600.0	3.7%	11,438.0	107.9%	(838.0)	-7.9%

Հավելված 9		Տարեկան հաստատված ցուցանիշ		Կատարողական		Մնացորդը	
Դ/Դ	Դրամական միջոցների ելքերի (ծախսերի) հոդվածներ	Ընդամենը	Տեսակ. կշիռը	Ընդամենը	Տեսակ. կշիռը	Ընդամենը	Տեսակ. կշիռը
5.	Փոստի և կապի վճարների ծախսեր	30,000.0	100.0%	32,687.2	109.0%	(2,687.2)	-9.0%
այդ թվում՝							
5.1	Հեռախոսակապի ծախսեր	19,400.0	64.7%	20,032.5	103.3%	(632.5)	-3.3%
5.2	Ինտերնետ կապի ծախսեր	9,600.0	32.0%	10,683.4	111.3%	(1,083.4)	-11.3%
5.3	Փոստային ծախսեր	1,000.0	3.3%	1,971.3	197.1%	(971.3)	-97.1%

Հավելված 10		Տարեկան հաստատված ցուցանիշ		Կատարողական		Մնացորդը	
Գ/Գ	Դրամական միջոցների ելքերի (ծախսերի) հոդվածներ	Ընդամենը	Տեսակ. կշիռը	Ընդամենը	Տեսակ. կշիռը	Ընդամենը	Տեսակ. կշիռը
6.	Գրասենյակային ծախսեր	24,800.0	100.0%	27,129.8	109.4%	(2,329.8)	-9.4%
այդ թվում՝							
6.1	Գրեմական պիտույքների ծախսեր	18,000.0	72.6%	19,003.2	105.6%	(1,003.2)	-5.6%
6.2	Քարտրիջներ և դրանց լիցքավորման ծախսեր	6,800.0	27.4%	8,126.6	119.5%	(1,326.6)	-19.5%

Հավելված 11		Տարեկան հաստատված ցուցանիշ		Կատարողական		Մնացորդը	
Դ/Դ	Դրամական միջոցների ելքերի (ծախսերի) հոդվածներ	Ընդամենը	Տեսակ. կշիռը	Ընդամենը	Տեսակ. կշիռը	Ընդամենը	Տեսակ. կշիռը
7.	Ապրանքանյութական պաշարների ծախսեր	115,000.0	100.0%	111,933.0	97.3%	3,067.0	2.7%
այդ թվում՝							
7.1	Շինանյութեր	13,500.0	11.7%	11,623.7	86.1%	1,876.3	13.9%
7.2	Տնտեսական ապրանքներ	17,500.0	15.2%	17,205.0	98.3%	295.0	1.7%
7.3	Սննդային ապրանքներ	34,845.0	30.3%	35,134.7	100.8%	(289.7)	-0.8%
7.4	Համակարգչային պարագաներ	8,400.0	7.3%	8,186.8	97.5%	213.2	2.5%
7.5	Լամպերի և լուսարձակներ	7,000.0	6.1%	4,821.0	68.9%	2,179.0	31.1%
7.6	Տպագրական նյութեր	15,000.0	13.0%	12,157.4	81.0%	2,842.6	19.0%
7.7	Փափուկ գույք	5,500.0	4.8%	5,260.9	95.7%	239.1	4.3%
7.8	Քիմիական և լաբորատոր նյութեր	5,000.0	4.3%	7,724.5	154.5%	(2,724.5)	-54.5%
7.9	Մարզական գույք	2,500.0	2.2%	2,118.1	84.7%	381.9	15.3%
7.10	Դեղորայք	1,300.0	1.1%	1,248.5	96.0%	51.5	4.0%
7.11	Ապրանքանյութական այլ պաշարներ	4,455.0	3.9%	6,452.4	144.8%	(1,997.4)	-44.8%

Հավելված 12		Տարեկան հաստատված ցուցանիշ		Կատարողական		Մնացորդը	
Դ/Դ	Դրամական միջոցների ելքերի (ծախսերի) հոդվածներ	Ընդամենը	Տեսակ. կշիռը	Ընդամենը	Տեսակ. կշիռը	Ընդամենը	Տեսակ. կշիռը
8.	Տրանսպորտային ծախսեր	40,400.0	100.0%	37,656.9	93.2%	2,743.1	6.8%
այդ թվում՝							
8.1	Վառելիքի և քսայուղի ծախսեր	17,200.0	42.6%	19,887.9	115.6%	(2,687.9)	-15.6%
8.2	Ավտոսպասարկման և ավտոպահեստամասերի ծախսեր	10,000.0	24.8%	8,681.0	86.8%	1,319.0	13.2%
8.3	Տրանսպորտային միջոցների վարձակալության ծախսեր	13,200.0	32.7%	9,088.0	68.8%	4,112.0	31.2%

Հավելված 13		Տարեկան հաստատված ցուցանիշ		Կատարողական		Մնացորդը	
Դ/Դ	Դրամական միջոցների ելքերի (ծախսերի) հոդվածներ	Ընդամենը	Տեսակ. կշիռը	Ընդամենը	Տեսակ. կշիռը	Ընդամենը	Տեսակ. կշիռը
9.	Ծառայությունների ձեռքբերման ծախսեր	121,000.0	100.0%	130,230.8	107.6%	(9,230.8)	-7.6%
այդ թվում՝							
9.1	Տպագրական ծառայություններ	49,100.0	40.6%	58,421.1	119.0%	(9,321.1)	-19.0%
9.2	Գույքի նորոգման և սպասարկման ծառայություններ	6,310.0	5.2%	6,235.6	98.8%	74.4	1.2%
9.3	Ցուցանակների պատրաստման ծառայություններ	1,500.0	1.2%	969.3	64.6%	530.7	35.4%
9.4	Գովազդային ծառայություններ	5,000.0	4.1%	4,848.2	97.0%	151.8	3.0%
9.5	Որակավորման բարձրացման դասընթացների ծառայություններ	660.0	0.5%	689.5	104.5%	(29.5)	-4.5%
9.6	Փաստաթղթերի արխիվացման ծառայություններ	600.0	0.5%	-	0.0%	600.0	100.0%
9.7	Ասպիրանտուրայի դիմորդների դասընթացների ծառայություններ	8,500.0	7.0%	9,861.6	116.0%	(1,361.6)	-16.0%
9.8	Աուդիտորական և խորհրդատվական ծառայություններ	18,200.0	15.0%	14,568.0	80.0%	3,632.0	20.0%
9.9	Ապահովագրական ծառայություններ	1,200.0	1.0%	574.0	47.8%	626.0	52.2%
9.10	Արտադրական պրակտիկայի կազմակերպման ծառայություններ մասնագիտական կազմակերպություններում	3,200.0	2.6%	1,656.1	51.8%	1,543.9	48.2%
9.11	Կառուցվածքային ստորաբաժանումների միջոցառումների համար նախատեսված հյուրասիրությունների կազմակերպման ծառայություններ	7,350.0	6.1%	7,515.8	102.3%	(165.8)	-2.3%
9.12	Կառուցվածքային ստորաբաժանումների հյուրերի համար նախատեսված հյուրանոցային ծառայություններ	1,500.0	1.2%	1,435.0	95.7%	65.0	4.3%

9.13	Գիտաժողովների կազմակերպման ծառայություններ	5,500.0	4.5%	5,284.7	96.1%	215.3	3.9%
9.14	Այլ ծառայություններ	12,380.0	10.2%	18,171.9	146.8%	(5,791.9)	-46.8%
Հավելված 14		Տարեկան հաստատված ցուցանիշ		Կատարողական		Մնացորդը	
Դ/Դ	Դրամական միջոցների ելքերի (ծախսերի) հոդվածներ	Ընդամենը	Տեսակ. կշիռը	Ընդամենը	Տեսակ. կշիռը	Ընդամենը	Տեսակ. կշիռը
12.	Վարձակալության ծախսեր	7,445.0	100.0%	6,570.7	88.3%	874.3	11.7%
այդ թվում՝							
12.1	Մարզասրահների վարձակալության ծախսեր	1,000.0	13.4%	220.0	22.0%	780.0	78.0%
12.2	Բնակարանների վարձակալության ծախսեր	1,000.0	13.4%	-	0.0%	1,000.0	100.0%
12.3	Տեխնիկայի, լուսարձակների, բեմական պարագաների և այլ գույքի վարձակալության ծախսեր	5,445.0	73.1%	6,350.7	116.6%	(905.7)	-16.6%

Հավելված 15		Տարեկան հաստատված ցուցանիշ		Կատարողական		Մնացորդը	
Դ/Դ	Դրամական միջոցների ելքերի (ծախսերի) հոդվածներ	Ընդամենը	Տեսակ. կշիռը	Ընդամենը	Տեսակ. կշիռը	Ընդամենը	Տեսակ. կշիռը
13.	Գործուղման ծախսեր	114,000.0	100.0%	109,257.9	95.8%	4,742.1	4.2%
այդ թվում՝							
13.1	Ֆակուլտետների և համահամալսարանական ամբիոնների գործուղման ծախսեր	29,000.0	25.4%	26,581.9	91.7%	2,418.1	8.3%
13.2	Վարչական և այլ անձնակազմի գործուղման ծախսեր	10,000.0	8.8%	7,972.1	79.7%	2,027.9	20.3%
13.3	Ուսանողական գործուղումների ծախսեր	2,000.0	1.8%	2,000.0	100.0%	0.0	0.0%
13.4	Միջազգային օլիմպիադաների մասնակցության գործուղման ծախսեր	3,000.0	2.6%	1,966.8	65.6%	1,033.2	34.4%
13.5	Գործուղման ծախսեր ԴԴ տարածքում	10,600.0	9.3%	9,779.9	92.3%	820.1	7.7%
13.6	Ուսաստանի Դաշնության Սանկտ-Պետերբուրգի և Ցանցային համալսարանների հետ համաօրոժակցության շրջանակներում ուսանողների ուսուցման նպատակով օրոժուղման ծախսեր	7,500.0	6.6%	6,993.1	93.2%	506.9	6.8%
13.7	Գիտական գործունեությանը նախատեսված գործուղման ծախսեր	36,500.0	32.0%	35,907.5	98.4%	592.5	1.6%
13.8	Դրամաշնորհային ծրագրերով նախատեսված գործուղման ծախսեր	15,400.0	13.5%	18,056.6	117.3%	(2,656.6)	-17.3%

Հավելված 16		Տարեկան հաստատված ցուցանիշ		Կատարողական		Մնացորդը	
Դ/Դ	Դրամական միջոցների ելքերի (ծախսերի) հոդվածներ	Ընդամենը	Տեսակ. կշիռը	Ընդամենը	Տեսակ. կշիռը	Ընդամենը	Տեսակ. կշիռը
14.	Նպատակային ֆինանսավորումների ծախսեր գործընկեր կազմակերպություններին	325,555.0	100.0%	232,635.7	71.5%	92,919.3	28.5%
այդ թվում՝							
14.1	Գիտական և գիտատեխնիկական գործունեության ծրագրերի մասով	260,083.0	79.9%	165,832.7	63.8%	94,250.3	36.2%
14.2	Դրամաշնորհային ծրագրերի մասով	65,472.0	20.1%	66,803.0	102.0%	(1,331.0)	-2.0%

Հավելված 17		Տարեկան հաստատված ցուցանիշ		Կատարողական		Մնացորդը	
Դ/Դ	Դրամական միջոցների ելքերի (ծախսերի) հոդվածներ	Ընդամենը	Տեսակ. կշիռը	Ընդամենը	Տեսակ. կշիռը	Ընդամենը	Տեսակ. կշիռը
16.	Գրադարանային ծախսեր	35,000.0	100.0%	30,531.9	87.2%	4,468.1	12.8%
այդ թվում՝							
16.1	Թերթերի և ամսագրերի բաժանորդագրության ծախսեր	15,000.0	42.9%	18,474.5	123.2%	(3,474.5)	-23.2%
16.2	Գրքերի ձեռքբերման ծախսեր	20,000.0	57.1%	12,057.4	60.3%	7,942.6	39.7%

Հավելված 18.		Տարեկան հաստատված ցուցանիշ		Կատարողական		Մնացորդը	
Դ/Դ	Դրամական միջոցների ելքերի (ծախսերի) հոդվածներ	Ընդամենը	Տեսակ. կշիռը	Ընդամենը	Տեսակ. կշիռը	Ընդամենը	Տեսակ. կշիռը
17.	ԵՊՀ Իջևանի մասնաճյուղի ֆինանսավորման ծախսեր	90,700.0	100.0%	90,500.0	99.8%	200.0	0.2%
այդ թվում՝							
17.1	Ուսանողական նպաստների ծախսեր	66,053.0	72.8%	66,000.0	99.9%	53.0	0.1%
17.2	Արտոնություն ունեցող ուսանողների ուսման վարձի փոխհատուցման ծախսեր	5,027.0	5.5%	6,500.0	129.3%	(1,473.0)	-29.3%
17.3	Կրթաթոշակի ծախսեր	19,620.0	21.6%	18,000.0	91.7%	1,620.0	8.3%

Հավելված 19		Տարեկան հաստատված ցուցանիշ		Կատարողական		Մնացորդը	
Դ/Դ	Դրամական միջոցների ելքերի (ծախսերի) հոդվածներ	Ընդամենը	Տեսակ. կշիռը	Ընդամենը	Տեսակ. կշիռը	Ընդամենը	Տեսակ. կշիռը
18.	«Սինցրոտորոնային ճառագայթման օգտագործմանը գիտահետազոտական կենտրոն» ինստիտուտի (ՔԵՆՂԼ) ֆինանսավորման ծախսեր	121,000.0	100.0%	66,000.0	54.5%	55,000.0	45.5%
այդ թվում՝							
18.1	Աշխատանքի վարձատրության և սոց. վճարի ծախսեր	36,000.0	29.8%	36,000.0	100.0%	0.0	0.0%
18.2	Տնտեսական և այլ ծախսեր	30,000.0	24.8%	30,000.0	100.0%	(0.0)	0.0%
18.3	«ՔԵՆՂԼ» նախագծի նախապատրաստական աշխատանքների ծախսեր	55,000.0	45.5%	0.0	0.0%	55,000.0	100.0%

Հավելված 20.		Տարեկան հաստատված ցուցանիշ		Կատարողական		Մնացորդը	
Դ/Դ	Դրամական միջոցների ելքերի (ծախսերի) հոդվածներ	Ընդամենը	Տեսակ. կշիռը	Ընդամենը	Տեսակ. կշիռը	Ընդամենը	Տեսակ. կշիռը
19.	Այլ ծախսեր	104,000.0	100.0%	93,354.0	89.8%	10,646.0	10.2%
այդ թվում՝							
19.1	Հիմնադրամների և հասարակական կազմակերպությունների հետ համագործակցության ծախսեր	85,000.0	81.7%	83,000.0	97.6%	2,000.0	2.4%
19.2	Տոնական օրերի միջոցառումների ծախսեր	7,500.0	7.2%	7,380.0	98.4%	120.0	1.6%
19.3	Բարեգործական ծախսեր	4,000.0	3.8%	1,392.0	34.8%	2,608.0	65.2%
19.4	Մշակութային միջոցառումների տոմսերի ձեռքբերման ծախսեր	1,500.0	1.4%	1,582.0	105.5%	(82.0)	-5.5%
19.5	Այլ ծախսեր	6,000.0	5.8%	-	0.0%	6,000.0	100.0%

Հավելված 21.		Տարեկան հաստատված ցուցանիշ		Կատարողական		Մնացորդը	
Դ/Դ	Դրամական միջոցների ելքերի (ծախսերի) հոդվածներ	Ընդամենը	Տեսակ. կշիռը	Ընդամենը	Տեսակ. կշիռը	Ընդամենը	Տեսակ. կշիռը
20.	Ոչ ընթացիկ ակտիվների ձեռքբերման ծախսեր	326,000.0	100.0%	333,792.0	102.4%	(7,792.0)	-2.4%
այդ թվում՝							
20.1	Համակարգչային գույք	55,000.0	16.9%	61,678.6	112.1%	(6,678.6)	-12.1%
20.2	Լաբորատոր սարքավորումներ	155,000.0	47.5%	168,359.3	108.6%	(13,359.3)	-8.6%
20.3	Կահույք	32,000.0	9.8%	34,683.6	108.4%	(2,683.6)	-8.4%
20.4	Օդորակիչներ	8,500.0	2.6%	6,120.8	72.0%	2,379.2	28.0%
20.5	Հակահրդեհային գույք	12,000.0	3.7%	4,387.5	36.6%	7,612.5	63.4%
20.6	Ոչ նյութական ակտիվներ	13,500.0	4.1%	3,944.4	29.2%	9,555.6	70.8%
20.7	Ոչ ընթացիկ այլ ակտիվներ	50,000.0	15.3%	54,617.8	109.2%	(4,617.8)	-9.2%

Հավելված 22.		Տարեկան հաստատված ցուցանիշ		Կատարողական		Մնացորդը	
Դ/Դ	Դրամական միջոցների ելքերի (ծախսերի) հոդվածներ	Ընդամենը	Տեսակ. կշիռը	Ընդամենը	Տեսակ. կշիռը	Ընդամենը	Տեսակ. կշիռը
21.	Հիմնանորոգման ծախսեր	400,000.0	100.0%	453,055.0	113.3%	(53,055.0)	-13.3%
այդ թվում՝							
21.1	ԵՊՀ կենտրոնական, թիվ 1,2,3 և գրադարանի մասնաշենքերի հիմնանորոգման ծախսեր	21,000.0	5.3%	101,647.9	484.0%	(80,647.9)	-384.0%
այդ թվում՝							
21.1.1	Հայ-հնդկական կենտրոնի հիմնանորոգման ծախսեր			80,000.0		(80,000.0)	
21.2	Թիվ 7 ուսումնական մասնաշենքի հիմնանորոգման ծախսեր	326,000.0	81.5%	307,858.1	94.4%	18,141.9	5.6%
21.3	Թիվ 5 ուսումնական մասնաշենքի հիմնանորոգման ծախսեր	30,000.0	7.5%	28,190.0	94.0%	1,810.0	6.0%
21.4	Մարզահամալիրի մասնաշենքի հիմնանորոգման ծախսեր	10,000.0	2.5%	2,000.0	20.0%	8,000.0	80.0%
21.5	Այլ մասնաշենքերի հիմնանորոգման ծախսեր	13,000.0	3.3%	13,359.0	102.8%	(359.0)	-2.8%

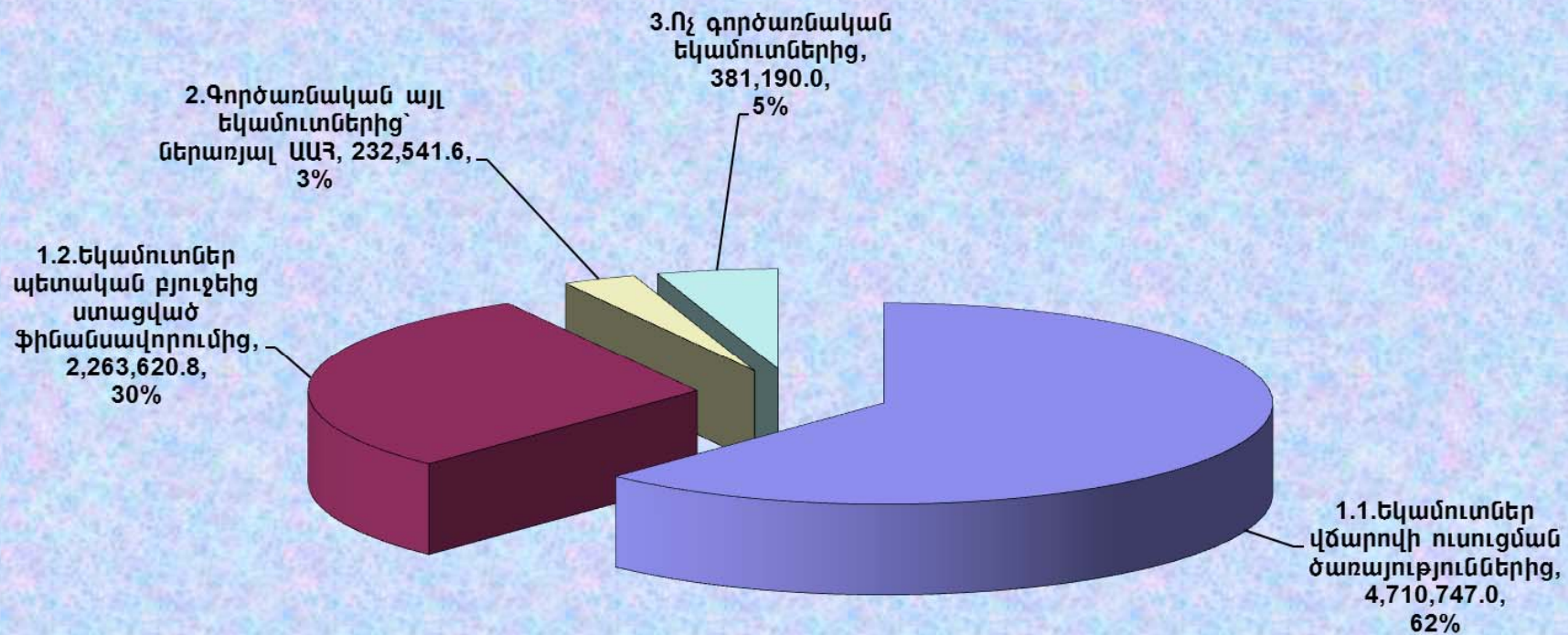
Հավելված 23.		Տարեկան հաստատված ցուցանիշ		Կատարողական		Մնացորդը	
Գ/Գ	Դրամական միջոցների ելքերի (ծախսերի) հոդվածներ	Ընդամենը	Տեսակ. կշիռը	Ընդամենը	Տեսակ. կշիռը	Ընդամենը	Տեսակ. կշիռը
22.	Շինարարական ծախսեր	15,000.0	100.0%	-	0.0%	15,000.0	100.0%
այդ թվում՝							
22.1	ԵՊՀ մասնաշենքերի ցանկապատման աշխատանքներ	15,000.0	100.0%	-	0.0%	15,000.0	100.0%

ԵՊՀ ռեկտոր

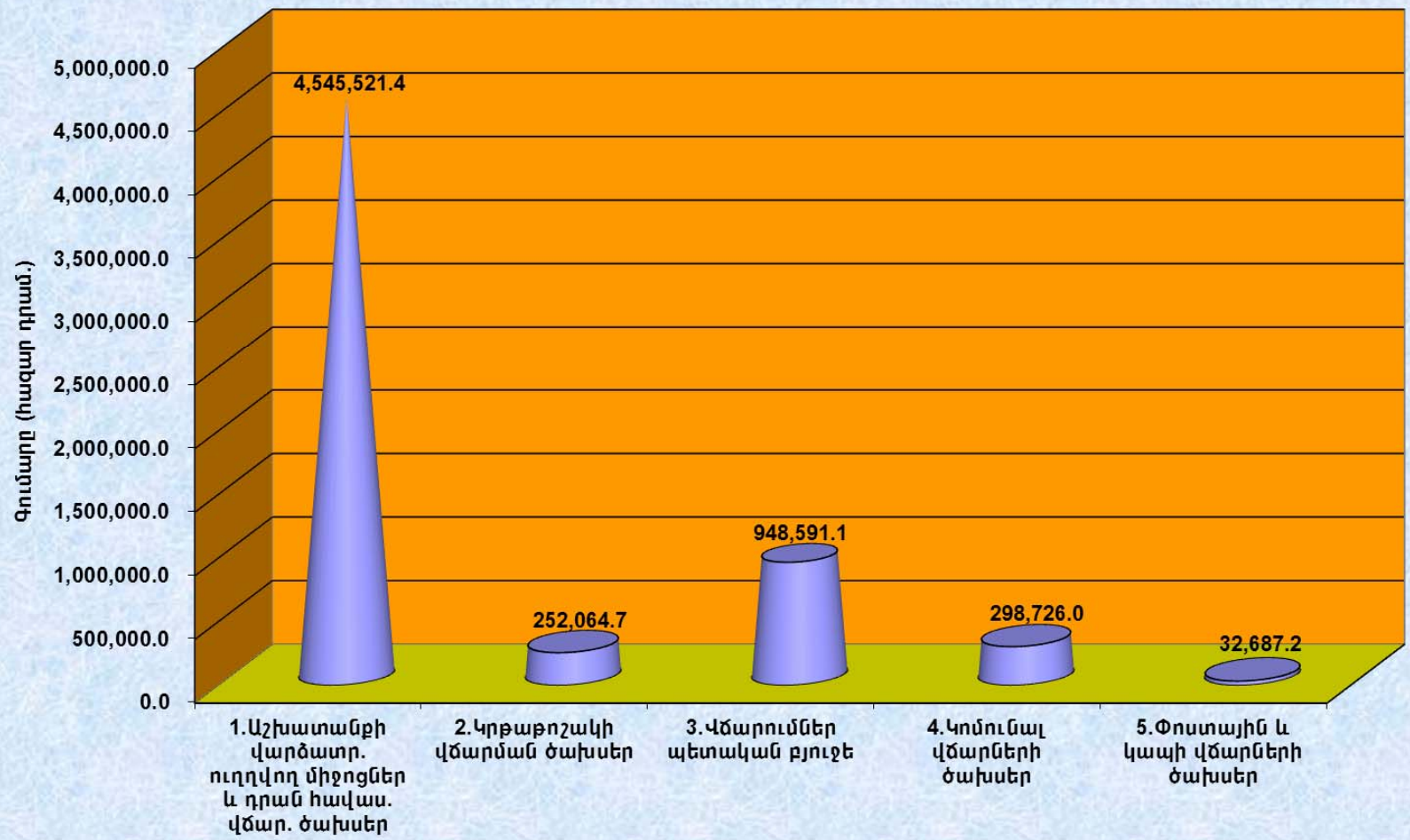


Ա. Սիմոնյան

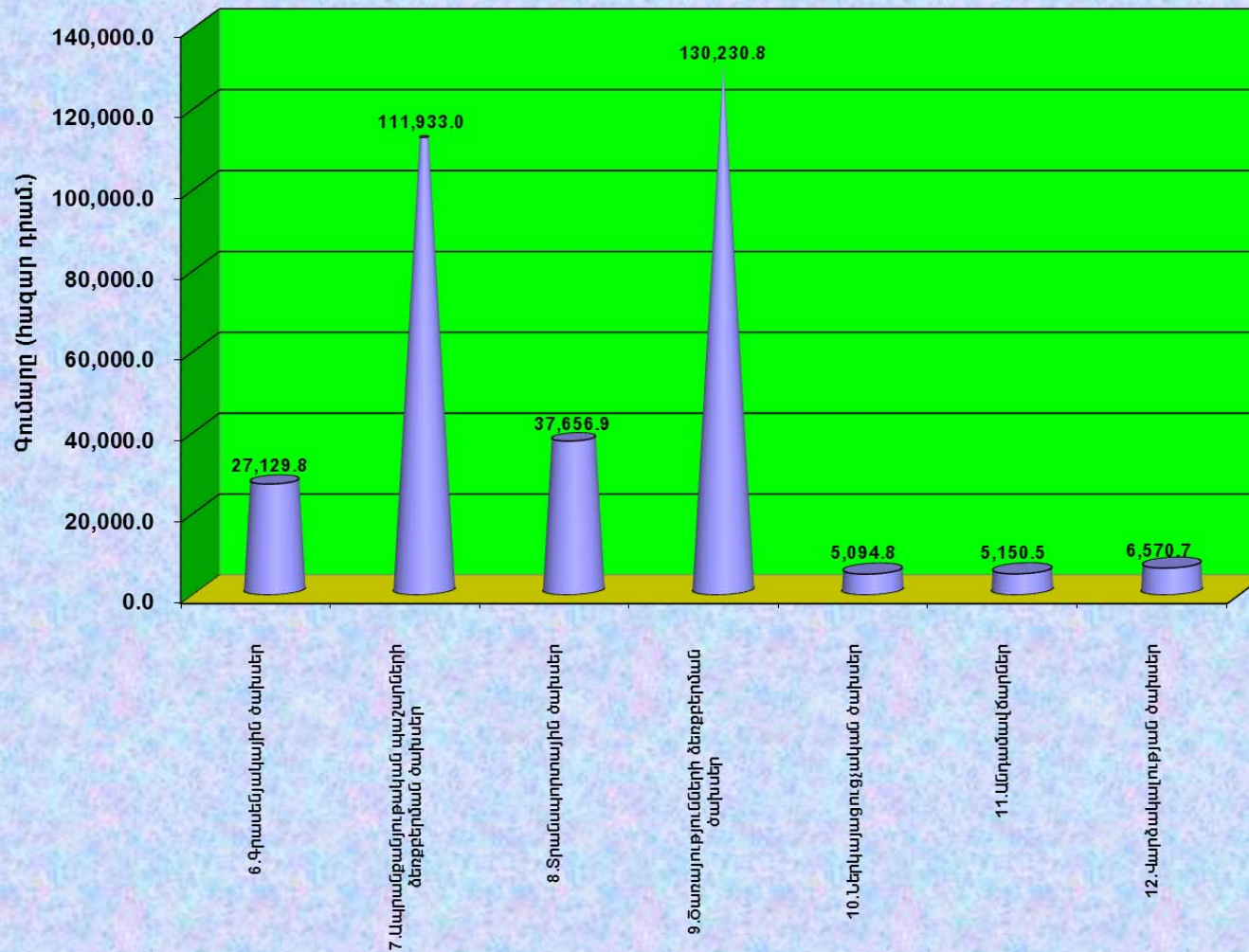
ԵՊՀ 2011թ. ԵԿԱՄՈՒՏՆԵՐԻ և ԾԱԽՍԵՐԻ ՆԱԽԱՅԱՇԿԻ ԴՐԱՄԱԿԱՆ ՄԻՋՈՑՆԵՐԻ ՄՈՒՏՔԵՐԻ (ԵԿԱՄՈՒՏՆԵՐԻ) ՏԱՐԵԿԱՆ ԿԱՏԱՐՈՂԱԿԱՆ ԳՈՒՄԱՐԸ` ՀԱԶԱՐ ԴՐԱՄՆԵՐՈՎ ԸՆԴԱՄԵՆԸ` 7,588,099.4 ՀԱԶԱՐ ԴՐԱՄ



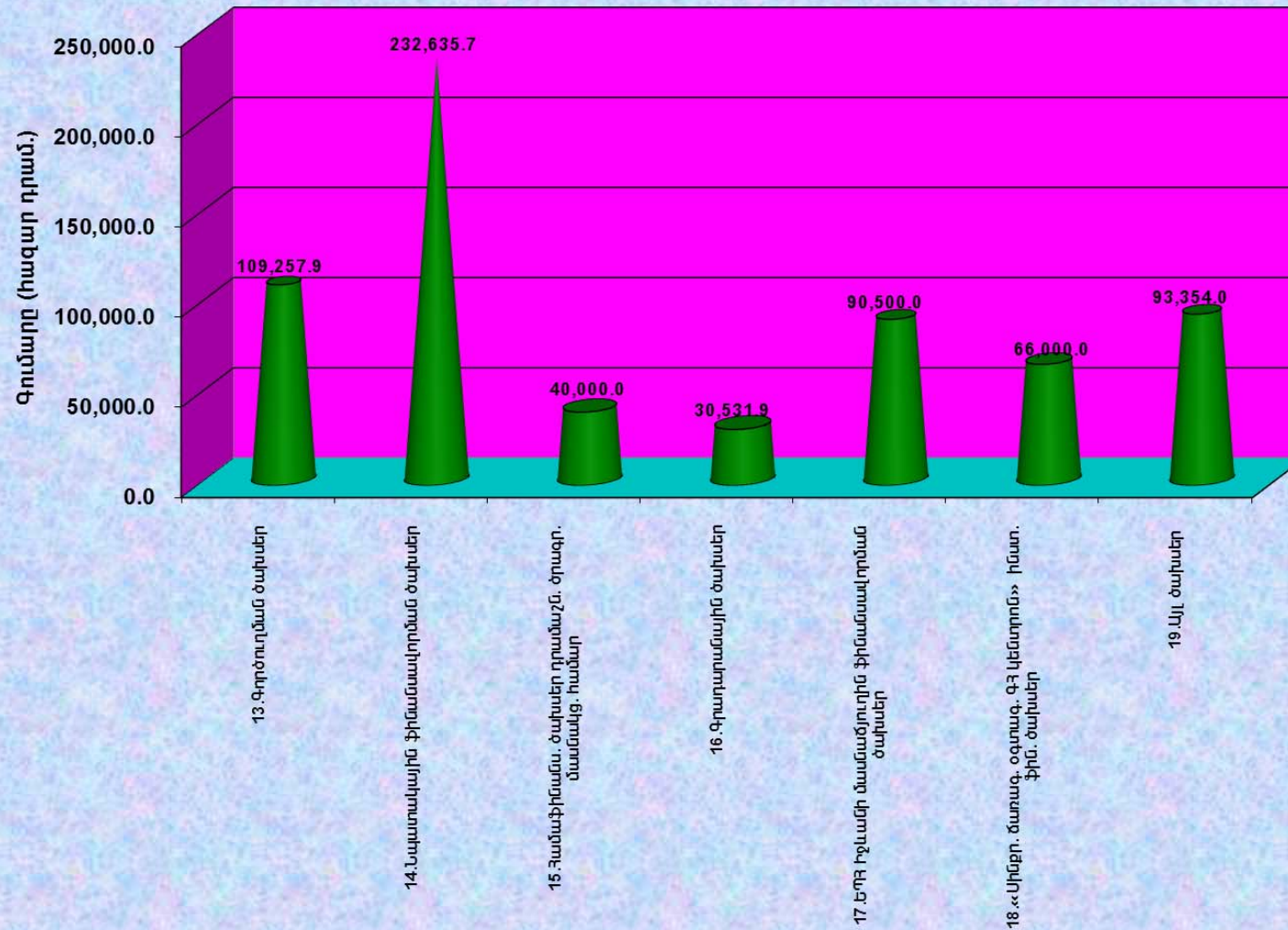
**ԵՊՀ 2011թ. ԵԿԱՄՈՒՏՆԵՐԻ և ԾԱԽՍԵՐԻ ՆԱԽԱՅԱՇԿԻ ԴՐԱՄԱԿԱՆ ՄԻՋՈՑՆԵՐԻ
ԵԼՔԵՐԻ (ԾԱԽՍԵՐԻ) ՀՈԴԿԱԾՆԵՐԻ ՏԱՐԵԿԱՆ ԿԱՏԱՐՈՂԱԿԱՆ
ԸՆԹԱՑԻԿ ԾԱԽՍԵՐ**



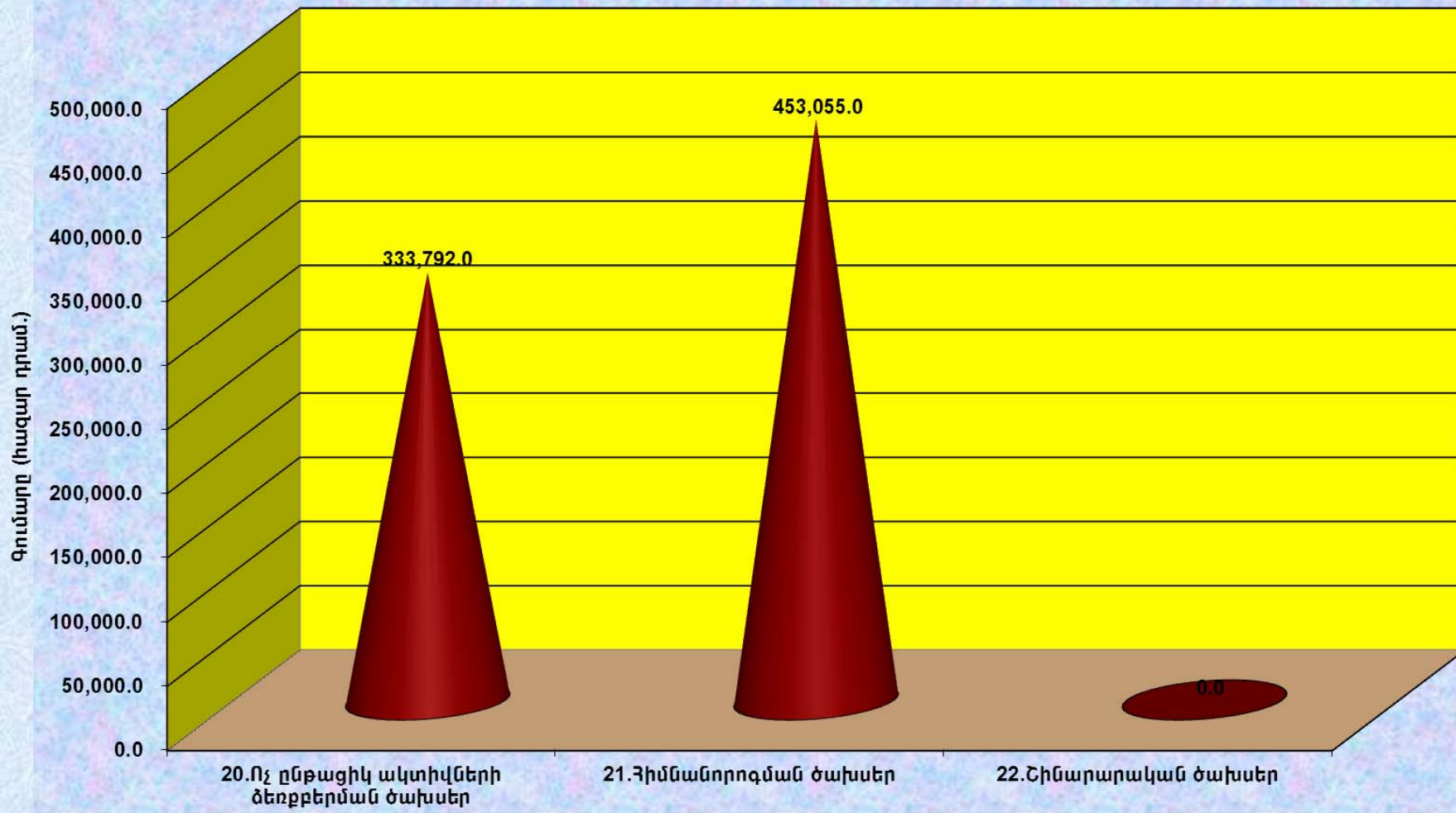
**ԵՊՀ 2011Թ. ԵԿԱՄՈՒՏՆԵՐԻ և ԾԱԽՍԵՐԻ ՆԱԽԱՅԱՀՎԻ ԴՐԱՄԱԿԱՆ ՄԻՋՈՑՆԵՐԻ
ԵԼՔԵՐԻ (ԾԱԽՍԵՐԻ) ՀՈԴԿԱԾՆԵՐԻ ՏԱՐԵԿԱՆ ԿԱՏԱՐՈՂԱԿԱՆ
ԸՆԹԱՑԻԿ ԾԱԽՍԵՐ**



ԵՊՀ 2011Թ. ԵԿԱՄՈՒՏՆԵՐԻ և ԾԱԽՍԵՐԻ ՆԱԽԱՅԱՇԿԻ ԴՐԱՄԱԿԱՆ ՄԻՋՈՑՆԵՐԻ ԵԼՔԵՐԻ (ԾԱԽՍԵՐԻ) ՀՈԴԿԱԾՆԵՐԻ ՏԱՐԵԿԱՆ ԿԱՏԱՐՈՂԱԿԱՆ ԸՆԹԱՑԻԿ ԾԱԽՍԵՐ



**ԵՊՀ 2011թ. ԵԿԱՄՈՒՏՆԵՐԻ և ԾԱԽՍԵՐԻ ՆԱԽԱՅԱՇՎԻ ԴՐԱՄԱԿԱՆ ՄԻՋՈՑՆԵՐԻ
ԵԼՔԵՐԻ (ԾԱԽՍԵՐԻ) ՀՈԴԿԱԾՆԵՐԻ ՏԱՐԵԿԱՆ ԿԱՏԱՐՈՂԱԿԱՆ
ՈՉ ԸՆԹԱՑԻԿ ԾԱԽՍԵՐ**



**«ԵՐԵՎԱՆԻ ՊԵՏԱԿԱՆ ՀԱՄԱԼՍԱՐԱՆ» ՊՈԱԿ-Ի
2011 ԹՎԱԿԱՆԻ ԾՐԱԳՐԵՐԻ ԵՎ ՄԻՋՈՑԱՌՈՒՄՆԵՐԻ ՏԱՐԵԿԱՆ
ԿԱՏԱՐՈՂԱԿԱՆ**

- Մշակութային միջոցառումներ
- Շրջանավարտների հետ տարվող աշխատանքների և կարիերայի զարգացման միջոցառումներ
- Ուսանողական գիտական ընկերության միջոցառումներ
- Ուսանողական խորհրդի միջոցառումներ
- Կրթական բարեփոխումների ծրագրեր
- Պրակտիկայի կազմակերպման ծախսեր
- Հասարակայնության և լրատվամիջոցների հետ տարվող աշխատանքների ծրագրեր
- Դրամաշնորհային ծրագրերի ծախսեր
- Գիտական և գիտատեխնիկական գործունեության ծրագրեր

**«ԵՐԵՎԱՆԻ ՊԵՏԱԿԱՆ ՀԱՄԱԼՍԱՐԱՆ» ՊՈԱԿ-Ի
2011 ԹՎԱԿԱՆԻ ԾՐԱԳՐԵՐԻ ԵՎ ՄԻՋՈՑԱՌՈՒՄՆԵՐԻ ՏԱՐԵԿԱՆ
ԿԱՏԱՐՈՂԱԿԱՆ**

Հ/Հ	Դնարական միջոցների ելքերի (ծախսերի) հոդվածներ	Գումարը (հազար դրամ)		
		Տարեկան հաստատված ցուցանիշ	Կատարողական	Մնացորդ
1	Մշակութային միջոցառումներ	6,980.0	7,060.1	(80.1)
<i>այդ թվում</i>				
1.1	Ֆրանկոֆոնիայի օրեր Հայաստանում	600.0	603.0	(3.0)
1.2	Ուսանողական զարուհ, ԵՊՀ ծնունդ, լավագույն ուսանող	1,000.0	1,104.0	(104.0)
1.3	Ամանորյա համերգ	80.0	0.0	80.0
1.4	Կինոակումբի գործունեություն	100.0	100.0	0.0
1.5	ԵՊՀ առաջին կուրսեցու երդման արարողություն	3,700.0	4,018.5	(318.5)
1.6	ՀՀ Անկախության 20-ամյակի հայրենասիրական համերգ	1,500.0	1,234.6	265.4

Հ/Հ	Դրամական միջոցների ելքերի (ծախսերի) հոդվածներ	Գումարը (հազար դրամ)		
		Տարեկան հաստատված ցուցանիշ	Կատարողական	Մնացորդ
2	Շրջանավարտների հետ տարվող աշխատանքների և կարիերայի զարգացման միջոցառումներ	1,915.0	1,163.7	751.3
<i>այդ թվում</i>				
2.1	ԵՊՀ շրջանավարտների հետ պարբերաբար հանդիպումներ	145.0	141.9	3.2
2.2	Աշխատաշուկայի խնդիրներին ուղղված միջոցառումներ	110.0	71.6	38.4
2.3	ԵՊՀ շրջանավարտներին դիպլոմների հանձնում	150.0	150.0	0.0
2.4	Կարիերայի օր	450.0	450.0	0.0
2.5	Պարբերաբար հանդիպումներ գործատուների հետ	160.0	132.0	28.0
2.6	Շրջանավարտների պորտալի ստեղծում	900.0	218.2	681.8

Հ/Հ	Դրամական միջոցների ելքերի (ծախսերի) հոդվածներ	Գումարը (հազար դրամ)		
		Տարեկան հաստատված ցուցանիշ	Կատարողական	Մնացորդ
3	Ուսանողական գիտական ընկերության միջոցառումներ	1,600.0	1,600.8	(0.8)
<i>այդ թվում</i>				
3.1	ՈւԳԸ միջոցառումներ	1,600.0	1,600.8	(0.8)

Հ/Հ	Դրամական միջոցների ելքերի (ծախսերի) հոդվածներ	Գումարը (հազար դրամ)		
		Տարեկան հաստատված ցուցանիշ	Կատարողական	Մնացորդ
4	Ուսանողական խորհրդի միջոցառումներ	8,500.0	8,393.3	106.7
<i>այդ թվում</i>				
4.1	Ուս կենտրոնացված միջոցառումներ	5,000.0	4,997.2	2.8
4.2	Ֆակուլտետների Ուս միջոցառումներ	3,500.0	3,396.1	103.9
<i>այդ թվում</i>				
4.2.1	Մաթեմատիկայի և մեխանիկայի	153.7	149.0	4.7
4.2.2	Իմֆորմատիկայի և կիրառական մաթեմատիկայի	168.5	168.5	0.0
4.2.3	Ֆիզիկայի	100.4	80.5	19.9
4.2.4	Ռադիոֆիզիկայի	85.6	85.5	0.1
4.2.5	Քիմիայի	136.3	132.9	3.4
4.2.6	Կենսաբանության	119.3	118.2	1.1
4.2.7	Աշխարհագրության և երկրաբանության	164.1	162.2	1.9
4.2.8	Պատմության	178.9	174.9	4.0
4.2.9	Փիլիսոփայության և հոգեբանության	123.2	109.6	13.6
4.2.10	Սոցիոլոգիայի	103.2	93.8	9.4
4.2.11	Միջազգայի հարաբերությունների	322.1	311.0	11.1
4.2.12	Հայ բանասիրության	181.7	146.6	35.1
4.2.13	Ժուռնալիստիկայի	71.8	101.8	(30.0)
4.2.14	Ռուս բանասիրության	87.7	45.7	42.0
4.2.15	Ռոմանագերմանական	366.0	342.7	23.4
4.2.16	Արևելագիտության	141.1	141.1	(0.0)
4.2.17	Տնտեսագիտության	345.3	345.3	(0.0)
4.2.18	Իրավագիտության	244.9	283.0	(38.1)
4.2.19	Աստվածաբանության	51.2	63.3	(12.1)
4.2.20	Նախապատրաստական	14.4	0.0	14.4
4.2.21	Իջևանի մասնաճյուղի	340.6	340.6	0.0

Հ/Հ	Դրամական միջոցների ելքերի (ծախսերի) հոդվածներ	Գումարը (հազար դրամ)		
		Տարեկան հաստատված ցուցանիշ	Կատարողական	Մնացորդ
5	Կրթական բարեփոխումների ծրագրեր	8,000.0	7,592.3	407.8
<i>այդ թվում</i>				
5.1	Կրեդիտային համակարգով ուսումնառության ուղեցույցի և եվրոպական նմուշի դիպլոմների հավելվածներ	7,000.0	6,883.7	116.3
5.2	Էլեկտրոնային ամփոփագրեր և հարցումների ձևաթղթեր	1,000.0	708.6	291.5

Հ/Հ	Դրամական միջոցների ելքերի (ծախսերի) հոդվածներ	Գումարը (հազար դրամ)		
		Տարեկան հաստատված ցուցանիշ	Կատարողական	Մնացորդ
6	Պրակտիկայի կազմակերպման ծախսեր	28,234.0	26,635.3	1,598.7
<i>այդ թվում</i>				
6.1	Ուսումնական պրակտիկա	24,034.0	23,050.8	983.2
6.2	Արտադրական պրակտիկա	4,200.0	3,584.5	615.5

Հ/Հ	Դրամական միջոցների ելքերի (ծախսերի) հոդվածներ	Գումարը (հազար դրամ)		
		Տարեկան հաստատված ցուցանիշ	Կատարողական	Մնացորդ
7	Հասարակության և լրատվամիջոցների հետ տարվող աշխատանքների ծրագրեր	24,900.0	12,444.0	12,456.0
<i>այդ թվում</i>				
7.1	Տեսանյութի պատրաստում, ֆիլմ, հոլովակ	2,500.0	2,889.0	(389.0)
7.2	Գովազդ ՋԼՍ-ով, տեսանյութերի հերառձակում	2,000.0	216.0	1,784.0
7.3	«Երևանի Համալսարան» թերթի հրատարակում	5,000.0	3,684.5	1,315.5
7.4	ԵՊՀ պաշտոնական կայքի գործիքների զարգացում	2,000.0	1,527.7	472.3
7.5	Բուկլետների, ալբոմների և հաշվետվությունների տպագրում	13,400.0	4,126.7	9,273.3

Հ/Հ	Դրամական միջոցների ելքերի (ծախսերի) հոդվածներ	Գումարը (հազար դրամ)		
		Տարեկան հաստատված ցուցանիշ	Կատարողական	Մնացորդ
8	Դրամաշնորհային ծրագրերի ծախսեր	280,000.0	295,971.6	(15,971.6)

Հ/Հ	Դրամական միջոցների ելքերի (ծախսերի) հոդվածներ	Գումարը (հազար դրամ)		
		Տարեկան հաստատված ցուցանիշ	Կատարողական	Մնացորդ
9	Գիտական և գիտատեխնիկական գործունեության ծախսեր	993,984.0	861,923.1	132,060.9
<i>այդ թվում</i>				
9.1	Ենթակառուցվածքների պահպանման և զարգացման ծրագրեր	706,294.7	563,982.7	142,312.0
<i>այդ թվում</i>				
9.1.1	ԵՊՀ բազային լաբորատորիաների պահպանման և զարգացման ծախսեր	332,150.0	332,150.0	0.0
9.1.2	«Սինթրոտրոնային ճառագայթման օգտագործմամբ գիտահետազոտական կենտրոն» ինստիտուտի (ՔԵՆԴԼ) ֆինանսավորման ծախսեր	121,000.0	66,000.0	55,000.0
9.1.3	Ֆինանսավորումներ ենթակառուցվածքների պահպանման և զարգացման ծրագրերով	253,144.7	165,832.7	87,312.0
9.2	Դրամաշնորհային (թեմատիկ) ծրագրեր	151,620.0	183,523.0	(31,903.0)
9.3	Երիտասարդ գիտաշխատողների հետազոտությունների աջակցության ծրագրեր	16,324.3	39,621.0	(23,296.7)
9.4	Գիտաշխատողների գիտական աստիճանի համար՝ հավելվածարներ ծրագիր	92,874.0	47,380.0	45,494.0
9.5	Գիտական աստիճանների շնորհման ծախսեր (ԲՈՀ)	5,871.0	5,490.3	380.7
9.6	Ազգային արժեք ներկայացնող գիտական օբյեկտների պահպանման ծրագիր	10,000.0	10,000.0	0.0
9.7	Գիտական գործուղումների ֆինանսավորման ծրագրեր	5,000.0	6,641.4	(1,641.4)
9.8	Գիտաժողովների կազմակերպման ծրագրեր	6,000.0	5,284.7	715.3

**«ԵՐԵՎԱՆԻ ՊԵՏԱԿԱՆ ՀԱՄԱԼՍԱՐԱՆ» ՊՈԱԿ-Ի 2011Թ. ԾԱԽՍԵՐԻ
ՏԱՐԵԿԱՆ ԿԱՏԱՐՈՂԱԿԱՆԸ ԸՍՏ ԿԱՌՈՒՑՎԱԾՔԱՅԻՆ
ՍՏՈՐԱԲԱԺԱՆՈՒՄՆԵՐԻ**

- ԵՊՀ ՖԱԿՈՒԼՏԵՏՆԵՐ
- ԵՊՀ ԱՅԼ ՍՏՈՐԱԲԱԺԱՆՈՒՄՆԵՐ

**Երևանի պետական համալսարանի ֆակուլտետների և համահամալսարանական ամբիոնների 2011 ենթաբյուջեների տարեկան կատարողականը
(դրամական միջոցների ելքեր)
ԱՌԿԱ ՈւՍՈւՑՈւՄ**

Գումարը հազար դրամներով

	ՍՏՈՐԱԲԱՆԺԱՆՈՒՄ	ԸՆԴԱՄԵՆԸ ԾԱԽՍԵՐ (հազար դրամ)			Այլ բիւժե														
					ԳՐԱՄԵՆՅԱԿԱՅԻՆ ԾԱԽՍԵՐ			ԾԱՌԱՅՈՒԹՅՈՒՆՆԵՐԻ ՉԵՈՔԵՐԻՄԱՆ ԾԱԽՍԵՐ			ՈՉ ԸՆԹԱՅԻՆ ԼՎՏԻՎՆԵՐԻ ՉԵՈՔԵՐԻՄԱՆ ԾԱԽՍԵՐ			ԱՅԼ ԾԱԽՍԵՐ			ԳՈՐԾՈՎԱԼՆ ԾԱԽՍԵՐ		
		ՏԱՐԵԿԱԼ ՎԱՍՏ. ԲՅՈՒՋԵ	ԸՆԴ. ԾԱԽՍ	ՄՆԱՅՈՐԳ	ՏԱՐԵԿԱԼ ՎԱՍՏ. ԲՅՈՒՋԵ	ԸՆԴ. ԾԱԽՍ	ՄՆԱՅՈՐԳ	ՏԱՐԵԿԱԼ ՎԱՍՏ. ԲՅՈՒՋԵ	ԸՆԴ. ԾԱԽՍ	ՄՆԱՅՈՐԳ	ՏԱՐԵԿԱԼ ՎԱՍՏ. ԲՅՈՒՋԵ	ԸՆԴ. ԾԱԽՍ	ՄՆԱՅՈՐԳ	ՏԱՐԵԿԱԼ ՎԱՍՏ. ԲՅՈՒՋԵ	ԸՆԴ. ԾԱԽՍ	ՄՆԱՅՈՐԳ	ՏԱՐԵԿԱԼ ՎԱՍՏ. ԲՅՈՒՋԵ	ԸՆԴ. ԾԱԽՍ	ՄՆԱՅՈՐԳ
1	Մաքնատիկայի և մեխանիկայի ֆակուլտետ	3,625.0	3,684.4	(59.4)	475.0	480.3	(5.3)	250.0	271.9	(21.9)	1,000.0	1,059.9	(59.9)	50.0	49.3	0.7	1,850.0	1,823.0	27.0
2	Ինֆորմատիկայի և կիրառական մաթեմ. ֆակուլտետ	3,860.0	3,597.8	262.2	270.0	145.5	124.5	75.0	72.5	2.5	750.0	644.2	105.8	65.0	35.6	29.4	2,700.0	2,700.0	0.0
3	Ֆիզիկայի ֆակուլտետ	4,675.0	4,632.9	42.1	655.0	683.1	(28.1)	345.0	436.7	(91.7)	2,425.0	2,434.4	(9.4)	50.0	50.0	0.0	1,200.0	1,028.7	171.3
4	Ռադիոֆիզիկայի և էլեկտրոնիկայի ֆակուլտետ	2,335.0	2,333.1	1.9	325.0	325.0	0.0	170.0	170.0	(0.0)	1,190.0	1,381.7	(191.7)	50.0	95.0	(45.0)	600.0	361.4	238.6
5	Քիմիայի ֆակուլտետ	4,690.0	4,159.2	530.8	610.0	578.4	31.6	320.0	306.3	13.7	2,760.0	2,251.5	508.5	50.0	49.9	0.1	950.0	973.2	(23.2)
6	Կենսաբանության ֆակուլտետ	3,865.0	3,551.5	313.5	520.0	305.3	214.7	275.0	372.6	(97.6)	2,120.0	2,117.9	2.1	50.0	35.7	14.3	900.0	720.0	180.0
7	Աշխարհագրության և երկրաբանության ֆակուլտետ	3,520.0	2,744.8	775.2	490.0	266.2	223.8	260.0	249.3	10.7	1,820.0	1,821.9	(1.9)	50.0	53.4	(3.4)	900.0	354.0	546.0
8	Պատմության ֆակուլտետ	2,455.0	2,085.3	369.7	315.0	225.6	89.4	700.0	453.3	246.7	1,140.0	1,140.0	0.0	50.0	46.4	3.6	250.0	220.0	30.0
9	Փիլիսոփայության և հոգեբանության ֆակուլտետ	2,225.0	2,225.0	0.0	310.0	310.0	0.0	165.0	165.0	0.0	1,000.0	1,000.0	0.0	50.0	50.1	(0.0)	700.0	700.0	0.0
10	Սոցիոլոգիայի ֆակուլտետ	1,610.0	1,608.0	2.0	170.0	162.4	7.6	100.0	99.4	0.6	650.0	656.2	(6.2)	50.0	50.0	0.0	640.0	640.0	0.0
11	Միջազգային հարաբերությունների ֆակուլտետ	1,880.0	1,849.4	30.6	230.0	230.0	0.0	200.0	197.6	2.4	800.0	797.2	2.8	50.0	50.0	0.0	600.0	574.5	25.5
12	Հայ բանասիրության ֆակուլտետ	4,280.0	4,007.9	272.1	615.0	513.1	101.9	325.0	169.9	155.1	2,280.0	2,294.9	(14.9)	60.0	30.0	30.0	1,000.0	1,000.0	0.0
13	Ժրոնալիստիկայի ֆակուլտետ	1,125.0	1,204.3	(79.3)	150.0	137.1	12.9	480.0	478.7	1.3	345.0	468.6	(123.6)	0.0	0.0	0.0	150.0	119.9	30.1
14	Ռուսական բանասիրության ֆակուլտետ	4,120.0	1,191.9	2,928.1	530.0	170.7	359.3	280.0	73.8	206.2	1,960.0	31.1	1,928.9	50.0	12.4	37.6	1,300.0	904.0	396.0
15	Ռոմանագերմանական ֆակուլտետ	7,540.0	7,512.6	27.4	700.0	381.6	318.4	2,635.0	1,222.2	1,412.8	2,100.0	3,968.1	(1,868.1)	105.0	-65.0	170.0	2,000.0	2,005.7	(5.7)
16	Արևելագիտության ֆակուլտետ	2,955.0	3,534.4	(579.4)	480.0	575.3	(95.3)	190.0	190.0	0.0	1,335.0	1,348.5	(13.5)	50.0	50.0	0.0	900.0	1,370.7	(470.7)
17	Տնտեսագիտության ֆակուլտետ	4,275.0	3,718.3	556.7	640.0	518.6	121.4	285.0	460.2	(175.2)	2,000.0	1,389.5	610.5	300.0	300.0	0.0	1,050.0	1,050.0	0.0
18	Իրավագիտության ֆակուլտետ	5,260.0	5,102.7	157.3	425.0	279.2	145.8	225.0	225.6	(0.6)	1,575.0	1,575.1	(0.1)	2,085.0	2,072.9	12.1	950.0	950.0	0.0
19	Աստվածաբանության ֆակուլտետ	1,025.0	1,308.2	(283.2)	150.0	195.3	(45.3)	80.0	74.3	5.8	545.0	771.9	(226.9)	50.0	66.7	(16.7)	200.0	200.0	0.0
20	Նախալստրաստական ֆակուլտետ	1,020.0	1,294.6	(274.6)	235.0	190.9	44.1	60.0	60.0	0.0	425.0	756.3	(331.3)	50.0	50.0	0.0	250.0	237.5	12.5
21	Ֆիզիկական դաստիարակության և սպորտի ամբիոն	1,415.0	1,078.0	337.0	300.0	394.8	(94.8)	80.0	80.0	0.0	585.0	548.7	36.3	50.0	54.4	(4.4)	400.0	0.0	400.0
22	Քաղաքաշինության ամբիոն	1,095.0	1,210.8	(115.8)	150.0	150.0	(0.0)	80.0	95.6	(15.6)	565.0	643.5	(78.5)	50.0	50.0	0.0	250.0	271.7	(21.7)
Ը Ն Դ Ա Մ Ե Ն Ը		68,850.0	63,634.9	5,215.1	8,745.0	7,218.1	1,526.9	7,580.0	5,924.8	1,655.2	29,370.0	29,101.1	268.9	3,415.0	3,186.7	228.3	19,740.0	18,204.2	1,535.8

Եղջ գլխ. հաշվապահ՝



Ռ. Գրիգորյան

Երևանի պետական համալսարանի ֆակուլտետների և համահամալսարանական ամբիոնների 2011 ենթաբյուջեների տարեկան կատարողականը (դրամական միջոցների ելքեր)

ՀԵՌԱԿԱ ՈւՍՈՒՑՈՒՄ

Գումարը հազար
դրամներով

Հ/Հ	Ֆակուլտետ	Ընդամենը ծախսեր (հազար դրամ)			Այդ թվում											
					ԱՎՈՒՄ			Այլ ծախս			Գործուղման ծախսեր			Ոչ ընթացիկ ակտիվների ձեռքբերման ծախսեր		
		Տար. հաստ. բյուջե	Ընդ. ծախս	Մնացորդ	Տար. հաստ. բյուջե	Ընդ. ծախս	Մնացորդ	Տար. հաստ. բյուջե	Ընդ. ծախս	Մնացորդ	Տար. հաստ. բյուջե	Ընդ. ծախս	Մնացորդ	Տար. հաստ. բյուջե	Ընդ. ծախս	Մնացորդ
1	Մաթեմատիկայի և մեխանիկայի ֆակուլտետ	7,150.7	7,150.7	0.0	7,150.7	7,150.7	0.0	0.0	0.0	0.0	0.0	0.0	0.0	0.0	0.0	0.0
2	Ինֆորմատիկայի և կիրառական մաթեմ. ֆակուլտետ	9,173.3	9,173.0	0.3	9,173.0	9,173.0	0.0	0.3	0.0	0.3	0.0	0.0	0.0	0.0	0.0	0.0
3	Ֆիզիկայի ֆակուլտետ	3,784.8	3,783.5	1.3	3,702.0	3,702.0	0.0	0.0	0.0	0.0	0.0	0.0	0.0	82.8	81.5	1.3
4	Ռադիոֆիզիկայի և էլեկտրոնիկայի ֆակուլտետ	3,385.8	3,385.8	0.0	3,385.8	3,385.8	0.0	0.0	0.0	0.0	0.0	0.0	0.0	0.0	0.0	0.0
5	Բիոմիայի ֆակուլտետ	11,019.7	10,243.8	775.9	9,210.0	9,210.0	0.0	1,209.7	480.9	728.8	0.0	0.0	0.0	600.0	553.0	47.0
6	Կենսաբանության ֆակուլտետ	8,212.8	8,153.8	59.0	5,973.0	5,973.0	0.0	0.0	0.0	0.0	0.0	0.0	0.0	2,239.8	2,180.8	59.0
7	Աշխարհագրության և երկրաբանության ֆակուլտետ	17,860.5	17,484.2	376.3	16,074.5	16,074.5	0.0	993.0	633.7	359.3	0.0	0.0	0.0	793.0	776.0	17.0
8	Պատմության ֆակուլտետ	33,180.4	31,234.3	1,946.1	29,642.4	30,002.4	(360.0)	1,079.0	224.2	854.8	800.0	0.0	800.0	1,659.0	1,007.7	651.3
9	Փիլիսոփայության և հոգեբանության ֆակուլտետ	9,212.6	9,209.6	3.0	9,125.5	9,125.5	0.0	87.1	84.1	3.0	0.0	0.0	0.0	0.0	0.0	0.0
10	Սոցիոլոգիայի ֆակուլտետ	6,051.5	6,183.2	(131.7)	4,650.4	4,650.4	0.0	0.0	0.0	0.0	721.1	861.9	(140.8)	680.0	670.8	9.2
11	Միջազգային հարաբերությունների ֆակուլտետ	104,978.6	104,873.8	104.8	84,976.0	86,080.0	(1,104.0)	6,500.0	6,500.0	0.0	3,500.0	3,290.5	209.5	10,002.6	9,003.4	999.2
12	Հայ բանասիրության ֆակուլտետ	24,673.2	23,493.7	1,179.5	22,207.2	22,207.2	0.0	483.0	454.5	28.5	750.0	750.0	0.0	1,233.0	82.0	1,151.0
13	Ժուռնալիստիկայի ֆակուլտետ	8,712.5	8,715.3	(2.8)	8,472.0	8,472.0	0.0	240.5	243.3	(2.8)	0.0	0.0	0.0	0.0	0.0	0.0
14	Ռուսական բանասիրության ֆակուլտետ	8,259.3	8,254.2	5.1	8,254.2	8,254.2	0.0	5.1	0.0	5.1	0.0	0.0	0.0	0.0	0.0	0.0
15	Ռոմանագերմանական ֆակուլտետ	54,249.8	53,293.6	956.2	43,399.8	43,399.8	0.0	4,000.0	1,939.3	2,060.7	1,425.0	514.6	910.4	5,425.0	7,439.9	(2,014.9)
16	Արևելագիտության ֆակուլտետ	0.0	0.0	0.0	0.0	0.0	0.0	0.0	0.0	0.0	0.0	0.0	0.0	0.0	0.0	0.0
17	Տնտեսագիտության ֆակուլտետ	79,317.5	71,597.5	7,720.0	63,453.5	63,453.5	0.0	4,450.0	1,223.1	3,226.9	3,482.0	1,761.9	1,720.1	7,932.0	5,159.0	2,773.0
18	Իրավագիտության ֆակուլտետ	79,799.3	79,513.9	285.4	73,341.0	73,341.0	0.0	2,500.0	2,476.1	23.9	1,458.3	1,198.7	259.6	2,500.0	2,498.1	1.9
19	Աստվածաբանության ֆակուլտետ	6,730.8	6,730.8	0.0	6,730.8	6,730.8	0.0	0.0	0.0	0.0	0.0	0.0	0.0	0.0	0.0	0.0
Ընդամենը		475,753.1	462,474.9	13,278.2	408,921.8	410,385.8	(1,464.0)	21,547.7	14,259.2	7,288.5	12,136.4	8,377.7	3,758.7	33,147.2	29,452.3	3,694.9

ԵՊՀ գլխ. հաշվապահ՝

Ռ. Գրիգորյան

Ծանուցում.



1 Ֆակուլտետներին հատկացված ֆինանսական միջոցների բաշխումը կատարվել է տվյալ ֆակուլտետի ղեկավարության կողմից:

«Երևանի պետական համալսարան» ՊՈԱԿ-ի 2011թ. ծախսերը (չափաբաժիններ)՝ ըստ կառուցվածքային ստորաբաժանումների (Հունվար-Դեկտեմբեր)

Կառուցվածքային ստորաբաժանումների անմիջական ղեկավար՝ ռեկտոր Ա.Հ. Միմոնյան
(դրամական միջոցների ելքեր)

Հ/ Հ	Կառուցվածքային ստորաբաժանում	Ընդամենը ծախսեր (հազար դրամ)			Այդ քվում								
					Գրասենյակային ծախսեր			Ծառայությունների ձեռքբերման ծախսեր			Ոչ ընթացիկ ակտիվների ձեռքբերման ծախսեր		
		Տար. հաստ. բյուջե	Ընդ. ծախս	Մնացորդ	Տար. հաստ. բյուջե	Ընդ. ծախս	Մնացորդ	Տար. հաստ. բյուջե	Ընդ. ծախս	Մնացորդ	Տար. հաստ. բյուջե	Ընդ. ծախս	Մնացորդ
1	Ռեկտորատ	2,300.0	2,912.3	(612.3)	500.0	500.7	(0.7)	800.0	313.9	486.1	1,000.0	2,097.7	(1,097.7)
2	Գիտ. քարտուղարի գրասենյակ	700.0	441.7	258.3	150.0	257.0	(107.0)	250.0	92.1	157.9	300.0	92.5	207.5
3	Հաշվապահություն	2,300.0	2,219.7	80.3	900.0	900.0	0.0	680.0	679.7	0.3	720.0	640.1	79.9
4	Իրավաբանական բաժին	430.0	405.3	24.7	150.0	144.2	5.8	80.0	69.3	10.8	200.0	191.9	8.1
5	Ընդհանուր բաժին	455.0	551.5	(96.5)	150.0	193.1	(43.1)	50.0	99.8	(49.8)	255.0	258.6	(3.6)
6	Կադրերի բաժին	750.0	520.6	229.4	250.0	133.8	116.2	30.0	5.0	25.0	470.0	381.8	88.2
7	Հատուկ բաժին	265.0	295.0	(30.0)	90.0	121.2	(31.2)	45.0	43.8	1.2	130.0	130.0	0.0
8	Արխիվ	1,137.0	481.9	655.1	30.0	30.0	0.0	707.0	183.1	523.9	400.0	268.8	131.2
9	Գրադարան Սարգիս և Մարի Իզմիրյանների անվան	9,620.0	9,406.0	214.0	920.0	387.6	532.4	3,200.0	2,118.4	1,081.6	5,500.0	6,900.0	(1,400.0)
10	Ինժեներական ծառայություն	670.0	633.0	37.0	150.0	123.2	26.8	220.0	209.9	10.2	300.0	299.9	0.1
11	Արտակարգ իրավիճակների բաժին	300.0	52.0	248.0	70.0	0.0	70.0	50.0	0.0	50.0	180.0	52.0	128.0
12	Գնումների, մատակարարման և պահեստավորման բաժին	650.0	497.2	152.8	250.0	240.9	9.1	250.0	121.8	128.2	150.0	134.4	15.6
Ընդամենը		19,577.0	18,416.2	1,160.8	3,610.0	3,031.7	578.3	6,362.0	3,936.8	2,425.2	9,605.0	11,447.8	(1,842.8)

ԵՊՀ գլխ. հաշվապահ՝



Ռ. Գրիգորյան

«Երևանի պետական համալսարան» ՊՈԱԿ-ի 2011թ. ծախսերը (չափաբաժիններ)՝ ըստ կառուցվածքային ստորաբաժանումների (Հունվար-Դեկտեմբեր)

Կառուցվածքային ստորաբաժանումների անմիջական ղեկավար՝ պրոռեկտոր ուսումնական աշխատանքների գծով Ա. Կ. Գրիգորյան

(դրամական միջոցների ելքեր)

Հ / Հ	Կառուցվածքային ստորաբաժանում	Ընդամենը ծախսեր (հազար դրամ)			Այդ թվում								
					Գրասենյակային ծախսեր			Ծառայությունների ձեռքբերման ծախսեր			Ոչ ընթացիկ ակտիվների ձեռքբերման ծախսեր		
		Տար. հաստ. բյուջե	Ընդ. ծախս	Մնացորդ	Տար. հաստ. բյուջե	Ընդ. ծախս	Մնացորդ	Տար. հաստ. բյուջե	Ընդ. ծախս	Մնացորդ	Տար. հաստ. բյուջե	Ընդ. ծախս	Մնացորդ
1	Ուսումնամեթոդական վարչություն	3,800.0	3,690.8	109.2	950.0	861.9	88.1	750.0	730.1	19.9	2,100.0	2,098.8	1.2
2	Համալսարանական կրթության զարգացման բաժին	700.0	377.1	322.9	250.0	96.7	153.3	200.0	63.1	136.9	250.0	217.3	32.7
3	Հետբուհական լրացուցիչ կրթության վարչություն	1,500.0	1,397.6	102.4	170.0	170.0	0.0	930.0	735.3	194.7	400.0	492.4	(92.4)
4	Մինչհամալսարանական կրթության վարչություն	2,000.0	1,201.4	798.6	500.0	264.1	235.9	700.0	244.9	455.1	800.0	692.4	107.6
5	SS կրթական և հետազոտական կենտրոն	3,500.0	2,029.7	1,470.3	300.0	303.6	(3.6)	400.0	101.3	298.7	2,800.0	1,624.8	1,175.2
Ընդամենը		11,500.0	8,696.6	2,803.4	2,170.0	1,696.2	473.8	2,980.0	1,874.8	1,105.2	6,350.0	5,125.6	1,224.4

ԵՊՀ գլխ. հաշվապահ՝



Ռ. Գրիգորյան

«Երևանի պետական համալսարան» ՊՈԱԿ-ի 2011թ. ծախսերը (չափաբաժիններ)՝ ըստ կառուցվածքային ստորաբաժանումների (Հունվար-Դեկտեմբեր)

Կառուցվածքային ստորաբաժանումների անմիջական ղեկավար՝ պրոռեկտոր գիտական քաղաքականության և միջազգային համագործակցության գծով Գ. Գ. Գևորգյան

(դրամական միջոցների ելքեր)

Հ/Հ	Կառուցվածքային ստորաբաժանում	Ընդամենը ծախսեր (հազար դրամ)			Այդ քվում								
					Գրասենյակային ծախսեր			Ծառայությունների ձեռքբերման ծախսեր			Ոչ ընթացիկ ակտիվների ձեռքբերման ծախսեր		
		Տար. հաստ. բյուջե	Ընդ. ծախս	Մնացորդ	Տար. հաստ. բյուջե	Ընդ. ծախս	Մնացորդ	Տար. հաստ. բյուջե	Ընդ. ծախս	Մնացորդ	Տար. հաստ. բյուջե	Ընդ. ծախս	Մնացորդ
1	Գիտակազմակերպական բաժին	1,970.0	2,016.5	(46.5)	220.0	239.8	(19.8)	300.0	311.3	(11.3)	1,450.0	1,465.4	(15.4)
2	Միջազգային համագործակցության վարչություն	1,390.0	1,002.0	388.0	690.0	330.2	359.8	300.0	271.7	28.3	400.0	400.0	(0.0)
3	Ասպիրանտուրայի և դոկտորատուրայի բաժին	390.0	194.1	195.9	50.0	50.0	0.0	40.0	40.7	(0.7)	300.0	103.4	196.6
4	«Գիտական տեղեկագիր» հանդեսի խմբագրություն	580.0	259.9	320.1	40.0	40.0	(0.0)	120.0	3.7	116.4	420.0	216.2	203.8
5	«Բանբեր» հանդեսի խմբագրություն.	880.0	400.5	479.5	100.0	14.3	85.7	80.0	81.0	(1.0)	700.0	305.2	394.8
Ընդամենը		5,210.0	3,872.9	1,337.1	1,100.0	674.3	425.7	840.0	708.4	131.6	3,270.0	2,490.2	779.8

ԵՊՀ գլխ. հաշվապահ



Գ. Գևորգյան

«Երևանի պետական համալսարան» ՊՈԱԿ-ի 2011թ. ծախսերը (չափաբաժիններ)՝ ըստ կառուցվածքային ստորաբաժանումների (Հունվար-Դեկտեմբեր)

Կառուցվածքային ստորաբաժանումների անմիջական ղեկավար՝ պրոռեկտոր ուսանողների, շրջանավարտների և հասարակայնության հետ կապերի գծով Ռ. Լ. Մարկոսյան (դրամական միջոցների ելքեր)

Հ/Հ	Կառուցվածքային ստորաբաժանում	Ընդամենը ծախսեր (հազար դրամ)			Այդ թվում								
					Գրասենյակային ծախսեր			Ծառայությունների ձեռքբերման ծախսեր			Ոչ ընթացիկ ակտիվների ձեռքբերման ծախսեր		
		Տար. հաստ. բյուջե	Ընդ. ծախս	Մնացորդ	Տար. հաստ. բյուջե	Ընդ. ծախս	Մնացորդ	Տար. հաստ. բյուջե	Ընդ. ծախս	Մնացորդ	Տար. հաստ. բյուջե	Ընդ. ծախս	Մնացորդ
1	Հասարակության հետ կապերի և լրատվության վարչություն	2,550.0	2,165.1	384.9	800.0	745.7	54.3	700.0	377.6	322.4	1,050.0	1,041.8	8.2
2	Մշակույթի կենտրոն	1,200.0	1,156.5	43.5	50.0	50.0	0.0	150.0	153.9	(3.9)	1,000.0	952.6	47.4
3	Շրջանավարտների և կարիերայի կենտրոն	400.0	439.1	(39.1)	100.0	116.8	(16.8)	100.0	100.0	0.0	200.0	222.3	(22.3)
4	Պատմության թանգարան	2,000.0	642.0	1,358.0	50.0	7.0	43.0	650.0	76.3	573.7	1,300.0	558.7	741.3
5	Ուսանողների հետ տարվող աշխատանքների բաժին	400.0	269.4	130.6	100.0	15.9	84.1	200.0	153.5	46.5	100.0	100.0	0.0
6	Տեղեկատվական համակարգերի սպասարկման և զարգացման բաժին	740.0	691.7	48.3	240.0	191.7	48.3	200.0	200.0	0.0	300.0	300.0	0.0
7	Հասարակության հետ կապերի և լրատվության վարչություն	2,550.0	2,165.1	384.9	800.0	745.7	54.3	700.0	377.6	322.4	1,050.0	1,041.8	8.2
Ընդամենը		7,290.0	5,363.7	1,926.3	1,340.0	1,127.1	212.9	2,000.0	1,061.2	938.8	3,950.0	3,175.4	774.6

ԵՊՀ գլխ. հաշվապահ՝



Ռ. Գրիգորյան

«Երևանի պետական համալսարան» ՊՈԱԿ-ի 2011թ. ծախսերը (չափաբաժիններ)՝ ըստ կառուցվածքային ստորաբաժանումների (Հունվար-Դեկտեմբեր)

Կառուցվածքային ստորաբաժանումների անմիջական ղեկավար՝ պրոռեկտոր ընդհանուր հարցերի գծով Ա.Յ. Մալխասյան

(դրամական միջոցների ելքեր)

Հ/Հ	Կառուցվածքային ստորաբաժանում	Ընդամենը ծախսեր (հազար դրամ)			Այդ թվում								
					Գրասենյակային ծախսեր			Ծառայությունների ձեռքբերման ծախսեր			Ոչ ընթացիկ ակտիվների ձեռքբերման ծախսեր		
		Տար. հաստ. բյուջե	Ընդ. ծախս	Մնացորդ	Տար. հաստ. բյուջե	Ընդ. ծախս	Մնացորդ	Տար. հաստ. բյուջե	Ընդ. ծախս	Մնացորդ	Տար. հաստ. բյուջե	Ընդ. ծախս	Մնացորդ
1	Տնտեսական մաս	21,150.0	24,996.3	(3,846.3)	19,050.0	19,049.0	1.0	2,100.0	5,947.3	(3,847.3)	0.0	0.0	0.0
2	Տարածքի կանաչապատման բաժին	650.0	600.5	49.6	200.0	153.4	46.6	300.0	297.1	2.9	150.0	150.0	0.0
3	Պահպանության ծառայություն	3,500.0	1,068.3	2,431.7	400.0	24.0	376.0	100.0	0.0	100.0	3,000.0	1,044.3	1,955.7
4	Հակահրդեհային ծառայություն	12,505.0	6,795.8	5,709.2	5.0	3.5	1.6	100.0	0.0	100.0	12,400.0	6,792.3	5,607.7
5	«Ռոտոպրինտ» տպագրական արտադրամաս	710.0	442.5	267.5	60.0	61.9	(1.9)	70.0	21.8	48.2	580.0	358.8	221.2
6	Էլեկտրաէներգիայի շահագործման բաժին	250.0	110.6	139.4	20.0	0.0	20.0	80.0	0.0	80.0	150.0	110.6	39.4
7	Ավտոպարկ	725.0	480.1	244.9	25.0	15.7	9.4	100.0	19.9	80.1	600.0	444.5	155.5
8	Ավտոմատ հեռախոսակայան (ԱՀԿ)	350.0	63.2	286.8	30.0	0.0	30.0	20.0	0.0	20.0	300.0	63.2	236.8
9	Մեխանիկական արհեստանոց	405.0	225.6	179.4	105.0	0.0	105.0	100.0	25.6	74.4	200.0	200.0	0.0
10	Բուժկետ	400.0	150.0	250.0	150.0	0.0	150.0	0.0	0.0	0.0	250.0	150.0	100.0
11	Տնտեսական մաս	21,150.0	24,996.3	(3,846.3)	19,050.0	19,049.0	1.0	2,100.0	5,947.3	(3,847.3)	0.0	0.0	0.0
12	Տարածքի կանաչապատման բաժին	650.0	600.5	49.6	200.0	153.4	46.6	300.0	297.1	2.9	150.0	150.0	0.0
Ընդամենը		40,645.0	34,932.7	5,712.3	20,045.0	19,307.4	737.6	2,970.0	6,311.6	(3,341.6)	17,630.0	9,313.7	8,316.3

Մ.Գ.Զ գլխ. հաշվապահ՝

Ռ. Գրիգորյան

**«ԵՐԵՎԱՆԻ ՊԵՏԱԿԱՆ ՀԱՄԱԼՍԱՐԱՆ» ՊՈԱԿ-Ի ԻՋԵՎԱՆԻ ՄԱՍՆԱՃՅՈՒՂԻ 2011Թ.
ԾԱԽՍԵՐԻ ՏԱՐԵԿԱՆ ԿԱՏԱՐՈՂԱԿԱՆ**

Հ/Հ	Ծախսեր	Կատարողական	
		Գումարը (հազ. դր.)	Տեսակ. կշիռ
	ԵՊՀ Իջևանի մասնաճյուղի մասով	90,500.0	100.%
այդ թվում՝			
1.1	Ուսանողական նպաստի ծախսեր	66,000.0	72.9%
1.2	Արտոնություն ունեցող ուսանողների ուսման վարձի փոխհատուցման ծախսեր	6,500.0	7.2%
1.3	Կրթաթոշակի ծախսեր	18,000.0	19.9%

ԵՊՀ գլխ. հաշվապահ՝



Ո. Գրիգորյան

«ԵՐԵՎԱՆԻ ՊԵՏԱԿԱՆ ՀԱՄԱԼՍԱՐԱՆ» ՊՈԱԿ-Ի 2011Թ. ԵԿԱՍՈՒՏՆԵՐԻ ԵՎ ԾԱԽՍԵՐԻ ՏԱՐԵԿԱՆ
ԿԱՏԱՐՈՂԱԿԱՆԸ ԸՍՏ ԱՌԱՆՁԻՆ ԿԱՌՈՒՑՎԱԾՔԱՅԻՆ ՍՏՈՐԱԲԱԺԱՆՈՒՄՆԵՐԻ

- ԵՊՀ ՀՅՈՒՐԵՐԻ ՏՈՒՆ
- ԵՊՀ ԾԱՂԿԱԶՈՐԻ ՈՒՍՈՒՄՆԱԱՐՏԱԴՐԱԿԱՆ ԲԱԶԱ
- ԵՊՀ ՀԱՆՔԱՎԱՆԻ ՈՒՍՈՒՄՆԱԱՐՏԱԴՐԱԿԱՆ ԲԱԶԱ
- ԵՊՀ ԴԻԼԻՋԱՆԻ ՈՒՍՈՒՄՆԱԱՐՏԱԴՐԱԿԱՆ ԲԱԶԱ
- ԵՊՀ ԲՅՈՒՐԱԿԱՆԻ ՈՒՍՈՒՄՆԱԱՐՏԱԴՐԱԿԱՆ ԲԱԶԱ
- ԵՊՀ ԱՏԱՄՆԱԲՈՒԺԱՐԱՆ
- ԵՊՀ ՍՈՑԻՈԼՈԳԻԱՅԻ ՖԱԿՈՒԼՏԵՏԻ ՀԵՌԱՈՒՍՈՒՑՄԱՆ ԼԱԲՈՐԱՏՈՐԻԱՅԻ «ՔՐ ԵՎ ՍՈՑԻԱԼԱԿԱՆ ԱՇԽԱՏԱՆՔ» ԴԱՍԸՆԹԱՑՆԵՐ
- ԵՊՀ ՀՈԳԵԲԱՆՈՒԹՅԱՆ ԿԵՆՏՐՈՆ
- ԵՊՀ ՍՈՑԻՈԼՈԳԻԱՅԻ ՖԱԿՈՒԼՏԵՏԻ ՀԵՌԱՈՒՍՈՒՑՄԱՆ ԼԱԲՈՐԱՏՈՐԻԱՅԻ «ՍՈՑԻՈԼՈԳԻԱ» ԴԱՍԸՆԹԱՑ
- ԵՎՐՈՊԱԿԱՆ ԻՐԱՎՈՒՆՔԻ ԵՎ ԻՆՏԵԳՐՄԱՆ ԿԵՆՏՐՈՆԻ «ԵՎՐՈՊԱԿԱՆ ՈՒՍՈՒՄՆԱՍԻՐՈՒԹՅՈՒՆՆԵՐ» ՄԱԳԻՍՏՐՈՍԱԿԱՆ ԾՐԱԳԻՐ

ԵՊՀ առանձին կառուցվածքային ստորաբաժանումների 2011թ. եկամուտների և ծախսերի տարեկան կատարողական

(դրամական միջոցների մուտքեր և ելքեր)
ԵՊՀ հյուրերի տուն

(հազար դրամ)

Հ/Հ	Դրամական միջոցների ելքերի (ծախսերի) հոդվածներ	Տարեկան հաստատված ցուցանիշ	Կատարողական	Մնացորդ
1	Եկամուտներ՝ ներառյալ ԱԱՀ	53,000.0	53,175.6	(175.6)
	ԱԱՀ	8,830.0	8,625.3	204.7
	Զուտ	44,170.0	44,550.3	(380.3)
2	Ծախսեր	44,170.0	34,950.0	9,220.0
այդ թվում				
2.1	Ընթացիկ ծախսեր	42,500.0	34,855.4	7,644.6
այդ թվում				
2.1.1	Աշխատանքի վարձատրությանն ուղղվող միջոցներ	16,000.0	16,775.9	(775.9)
2.1.2	Պարտադիր սոցիալական ապահովագրության վճարներ	3,200.0	3,575.6	(375.6)
2.1.3	Կոմունալ վճարներ	10,500.0	7,321.2	3,178.8
2.1.4	Փոստի և կապի վճարներ	1,200.0	1,093.4	106.6
2.1.5	Գրասենյակային	400.0	50.9	349.1
2.1.6	Ապրանքանյութական պաշարներ	8,200.0	4,452.1	3,747.9
2.1.7	Ծառայություններ	3,000.0	1,586.4	1,413.6
2.2	Ոչ ընթացիկ ակտիվներ	1,670.0	94.5	1,575.5
այդ թվում				
2.2.1	Ոչ ընթացիկ ակտիվներ	1,670.0	94.5	1,575.5

Ռ. Գալստյան

**ԵՊՀ առանձին կառուցվածքային ստորաբաժանումների 2011թ. եկամուտների և ծախսերի
տարեկան կատարողական**

(դրամական միջոցների մուտքեր և ելքեր)

**ԵՊՀ Ծաղկաձորի ուսումնաարտադրական բազա
(հազար դրամ)**

Հ/Հ	Հոդված	Տարեկան հաստատված ցուցանիշ	Կատարողական	Մնացորդ
1	Եկամուտներ՝ ներառյալ ԱԱՀ	70,000.0	38,380.6	31,619.4
	ԱԱՀ	11,700.0	6,396.8	5,303.2
	Զուտ	58,300.0	31,983.8	26,316.2
2	Ծախսեր	58,300.0	52,784.8	5,515.2
այդ թվում				
2.1	Ընթացիկ ծախսեր	55,220.0	51,736.8	3,483.2
այդ թվում				
2.1.1	Աշխատանքի վարձատրությանն ուղղվող միջոցներ	20,000.0	20,055.3	(55.3)
2.1.2	Պարտադիր սոցիալական ապահովագրության վճարներ	3,000.0	3,244.5	(244.5)
2.1.3	Կոմունալ վճարներ	10,500.0	11,233.4	(733.4)
2.1.4	Փոստի և կապի վճարներ	400.0	76.0	324.0
2.1.5	Գրասենյակային	100.0	0.0	100.0
2.1.6	Ապրանքանյութական պաշարներ	20,840.0	17,015.6	3,824.4
2.1.7	Ծառայություններ	380.0	111.8	268.2
2.2	Ոչ ընթացիկ ակտիվներ	3,080.0	1,048.0	2,032.0
այդ թվում				
2.2.1	Ոչ ընթացիկ ակտիվներ	3,080.0	1,048.0	2,032.0

ԵՊՀ գլխ. հաշվապահ՝



Ռ. Գրիգորյան

ԵՊՀ առանձին կառուցվածքային ստորաբաժանումների 2011թ. եկամուտների և ծախսերի տարեկան կատարողական

(դրամական միջոցների մուտքեր և ելքեր)

**ԵՊՀ Հանքավանի ուսումնաարտադրական բազա
(հազար դրամ)**

Հ/Հ	Հոդված	Տարեկան հաստատված ցուցանիշ	Կատարողական	Մնացորդ
1	Եկամուտներ՝ ներառյալ ԱԱՀ	5,000.0	3,854.3	1,145.8
	ԱԱՀ	833.0	642.4	190.6
	Զուտ	4,167.0	3,211.9	955.1
2	Ծախսեր	4,167.0	5,168.8	(1,001.8)
այդ թվում				
2.1	Ընթացիկ ծախսեր	4,167.0	5,168.8	(1,001.8)
այդ թվում				
2.1.1	Աշխատանքի վարձատրությանն ուղղվող միջոցներ	1,450.0	1,725.8	(275.8)
2.1.2	Պարտադիր սոցիալական ապահովագրության վճարներ	250.0	465.2	(215.2)
2.1.3	Կոմունալ վճարներ	700.0	807.2	(107.2)
2.1.4	Ապրանքանյութական պաշարներ	1,767.0	2,170.7	(403.7)
2.2	Ոչ ընթացիկ ակտիվներ	0.0	0.0	0.0
այդ թվում				
2.2.1	Ոչ ընթացիկ ակտիվներ	0.0	0.0	0.0

ԵՊՀ գլխ. հաշվապահ՝



Ռ. Գրիգորյան

ԵՊՀ առանձին կառուցվածքային ստորաբաժանումների 2011թ. եկամուտների և ծախսերի տարեկան կատարողական

(դրամական միջոցների մուտքեր և ելքեր)

**ԵՊՀ Բյուրականի ուսումնաարտադրական բազա
(հազար դրամ)**

Հ/Հ	Հոդված	Տարեկան հաստատված ցուցանիշ	Կատարողական	Մնացորդ
1	Եկամուտներ՝ ներառյալ ԱԱՀ	5,000.0	2,353.2	2,646.9
	ԱԱՀ	833.0	392.2	440.8
	Զուտ	4,167.0	1,961.0	2,206.0
2	Ծախսեր	4,167.0	4,830.4	(663.4)
այդ թվում				
2.1	Ընթացիկ ծախսեր	4,167.0	4,830.4	(663.4)
այդ թվում				
2.1.1	Աշխատանքի վարձատրությանն ուղղվող միջոցներ	1,450.0	2,145.0	(695.0)
2.1.2	Պարտադիր սոցիալական ապահովագրության վճարներ	250.0	513.7	(263.7)
2.1.3	Կոմունալ վճարներ	700.0	1,344.7	(644.7)
2.1.4	Ապրանքանյութական պաշարներ	1,767.0	827.0	940.0
2.2	Ոչ ընթացիկ ակտիվներ	0.0	0.0	0.0
այդ թվում				
2.2.1	Ոչ ընթացիկ ակտիվներ	0.0	0.0	0.0

ԵՊՀ գլխ. հաշվապահ՝



Ռ. Գրիգորյան

ԵՊՀ առանձին կառուցվածքային ստորաբաժանումների 2011թ. եկամուտների և ծախսերի տարեկան կատարողական

(դրամական միջոցների մուտքեր և ելքեր)

ԵՊՀ ատամնաբուժարան

(հազար դրամ)

Հ/Հ	Հոդված	Տարեկան հաստատված ցուցանիշ	Կատարողական	Մնացորդ
1	Եկամուտներ՝ ներառյալ ԱԱՀ	8,500.0	8,277.5	222.5
	ԱԱՀ	0.0	0.0	0.0
	Զուտ	8,500.0	8,277.5	222.5
2	Ծախսեր	8,500.0	8,175.6	324.4
այդ թվում				
2.1	Ընթացիկ ծախսեր	8,500.0	8,175.6	324.4
այդ թվում				
2.1.1	Աշխատանքի վարձատրությանն ուղղվող միջոցներ	6,040.0	6,040.0	0.0
2.1.2	Պարտադիր սոցիալական ապահովագրության վճարներ	1,180.0	1,180.0	0.0
2.1.3	Կոմունալ վճարներ	300.0	300.0	0.0
2.1.4	Տուրք	50.0	50.0	0.0
2.1.5	Ապրանքանյութական պաշարներ	730.0	581.7	148.3
2.1.6	Ծառայություններ	200.0	24.0	176.0
2.2	Ոչ ընթացիկ ակտիվներ	0.0	0.0	0.0
այդ թվում				
2.2.1	Ոչ ընթացիկ ակտիվներ	0.0	0.0	0.0

ԵՊՀ գլխ. հաշվապահ՝



Ռ. Գրիգորյան

ԵՊՀ ԼՐԱՑՈՒՑԻՉ ԿՐԹԱԿԱՆ ԴԱՍԸՆԹԱՑՆԵՐԻ 2010-2011 ՈՒՍՏԱՐՎԱ ՕՂ ² Øàøĭ Û°ðÆ օĭ 1 ² Êê°ðÆ
ՆԱԽԱՀԱՇԻՎՆԵՐԻ ԿԱՏԱՐՈՂԱԿԱՆ

- ՀՈԳԵԲԱՆՈՒԹՅԱՆ ԿԵՆՏՐՈՆ
- ԵՊՀ ՍՈՑԻՈԼՈԳԻԱՅԻ ՖԱԿՈՒԼՏԵՏԻ ՀԵՌԱՈՒՍՈՒՑՄԱՆ ԼԱԲՈՐԱՏՈՐԻԱՅԻ «ՀԱՄԱՐԱԿԱՅՆՈՒԹՅԱՆ ՀԵՏ ԿԱՊԵՐ (PR)» ՄԱՍՆԱԳԻՏՈՒԹՅԱՄԲ ՎԵՐԱՊԱՏՐԱՍՏՄԱՆ ԴԱՍԸՆԹԱՑՆԵՐ (ԵՐԵՎԱՆԻ ՄԱՍՆԱՃՅՈՒՂ)
- ԵՊՀ ՍՈՑԻՈԼՈԳԻԱՅԻ ՖԱԿՈՒԼՏԵՏԻ ՀԵՌԱՈՒՍՈՒՑՄԱՆ ԼԱԲՈՐԱՏՈՐԻԱՅԻ «ՍՈՑԻՈԼՈԳԻԱ» ՄԱՍՆԱԳԻՏՈՒԹՅԱՄԲ ՆԱԽԱՍՊԻՐԱՆՏԱԿԱՆ ԴԱՍԸՆԹԱՑ
- ԵՊՀ ՍՈՑԻՈԼՈԳԻԱՅԻ ՖԱԿՈՒԼՏԵՏԻ ՀԵՌԱՈՒՍՈՒՑՄԱՆ ԼԱԲՈՐԱՏՈՐԱՅՈՒՄ «ՎՈՐԼԳ ՎԻՇՆ» ԿԱԶՄԱԿԵՐՊՈՒԹՅԱՆ ԱՇԽԱՏԱԿԻՑՆԵՐԻ «ՍՈՑԻԱԼԱԿԱՆ ԱՇԽԱՏԱՆՔ» ՄԱՍՆԱԳԻՏՈՒԹՅԱՄԲ ՎԵՐԱՊԱՏՐԱՍՏՄԱՆ ԴԱՍԸՆԹԱՑՆԵՐ
- ԵՊՀ ՍՈՑԻՈԼՈԳԻԱՅԻ ՖԱԿՈՒԼՏԵՏԻ ՀԵՌԱՈՒՍՈՒՑՄԱՆ ԼԱԲՈՐԱՏՈՐԻԱՅԻ «ՀԱՄԱՐԱԿԱՅՆՈՒԹՅԱՆ ՀԵՏ ԿԱՊԵՐ (PR)» ՄԱՍՆԱԳԻՏՈՒԹՅԱՄԲ ՎԵՐԱՊԱՏՐԱՍՏՄԱՆ ԴԱՍԸՆԹԱՑՆԵՐ (ԳՅՈՒՄՐԻԻ ՄԱՍՆԱՃՅՈՒՂ)
- ԵՊՀ ՍՈՑԻՈԼՈԳԻԱՅԻ ՖԱԿՈՒԼՏԵՏԻ ՀԵՌԱՈՒՍՈՒՑՄԱՆ ԼԱԲՈՐԱՏՈՐԻԱՅԻ «ՀԱՄԱՐԱԿԱՅՆՈՒԹՅԱՆ ՀԵՏ ԿԱՊԵՐ (PR)» ՄԱՍՆԱԳԻՏՈՒԹՅԱՄԲ ՎԵՐԱՊԱՏՐԱՍՏՄԱՆ ԴԱՍԸՆԹԱՑՆԵՐ (ՎԱՆԱԶՈՐԻ ՄԱՍՆԱՃՅՈՒՂ)
- ԵՊՀ ՀՈԳԵԲԱՆՈՒԹՅԱՆ ԴԱՍԸՆԹԱՑՆԵՐ
- ԵՊՀ ԱՆՇԱՐԺ ԳՈՒՅՔԻ ԳՆԱՀԱՏՄԱՆ ՎԵՐԱՊԱՏՐԱՍՏՄԱՆ ԴԱՍԸՆԹԱՑՆԵՐ
- ԵՎՐՈՊԱԿԱՆ ՈՒՍՈՒՄՆԱՍԻՐՈՒԹՅՈՒՆՆԵՐ ԿԵՆՏՐՈՆԻ «ԵՎՐՈՊԱԿԱՆ ՈՒՍՈՒՄՆԱՍԻՐՈՒԹՅՈՒՆՆԵՐ» ՄԱԳԻՍՏՐՈՍԱԿԱՆ ԾՐԱԳԻՐ

ՀՈԳԵԲԱՆՈՒԹՅԱՆ ԿԵՆՏՐՈՆ

(դրամական միջոցների մուտքեր և ելքեր)

(հազար դրամ)

Հ/Հ	Հոդված	Տարեկան հաստատված ցուցանիշ	Կատարողական	Մնացորդ
1	Եկամուտներ՝ ներառյալ ԱԱՀ	10,000.0	10,360.0	(360.0)
	ԱԱՀ	1,667.0	1,726.7	(59.7)
	Զուտ	8,333.0	8,620.8	(287.8)
2	Ծախսեր	7,333.0	9,675.8	(2,342.8)
այդ թվում				
2.1	Ընթացիկ ծախսեր	7,133.0	9,592.8	(2,459.8)
այդ թվում				
2.1.1	Աշխատանքի վարձատրությանն ուղղվող միջոցներ	6,084.0	8,797.1	(2,713.1)
2.1.2	Պարտադիր սոցիալական ապահովագրության վճարներ	912.6	708.0	204.6
2.1.3	Գրասենյակային	100.0	39.0	61.1
2.1.4	Ապրանքանյութական պաշարներ	36.4	48.7	(12.3)
2.2	Ոչ ընթացիկ ակտիվներ	200.0	83.0	117.0
այդ թվում				
2.2.1	Ոչ ընթացիկ ակտիվներ	200.0	83.0	117.0

ԵՊՀ գլխ. հաշվապահ՝



Ռ. Գրիգորյան

ԵՊՀ ՍՈՑԻՈԼՈԳԻԱՅԻ ՖԱԿՈՒԼՏԵՏԻ ՀԵՌԱՌԻՍՈՒՑՄԱՆ ԼԱԲՈՐԱՏՈՐԻԱՅԻ «ՀԱՍԱՐԱԿԱՅՆՈՒԹՅԱՆ ՀԵՏ ԿԱՊԵՐ (PR)»

ՄԱՍՆԱԳԻՏՈՒԹՅԱՄԲ ՎԵՐԱՊՈՏՐԱՍՏՄԱՆ ԴԱՍԸՆԹԱՑՆԵՐ

(ԵՐԵՎԱՆԻ ՄԱՍՆԱԳՅՈՒՂ)

(դրամական միջոցների մուտքեր և ելքեր)

(հազար դրամ)

Հ/Հ	Հոդված	Տարեկան հաստատված ցուցանիշ	Կատարողական	Մնացորդ
1	Եկամուտներ՝ ներառյալ ԱԱՀ	5,568.0	5,568.0	0.0
	ԱԱՀ	928.0	928.0	0.0
	Զուտ	4,640.0	4,640.0	0.0
2	Ծախսեր	3,712.0	3,712.0	0.0
այդ թվում				
2.1	Ընթացիկ ծախսեր	3,712.0	3,712.0	0.0
այդ թվում				
2.1.1	Աշխատանքի վարձատրությանն ուղղվող միջոցներ	3,160.0	3,160.0	0.0
2.1.2	Պարտադիր սոցիալական ապահովագրության վճարներ	474.0	474.0	0.0
2.1.3	Գրասենյակային	28.0	28.0	0.0
2.1.4	Գովազդային ծառայություն	50.0	50.0	0.0

ԵՊՀ գլխ. հաշվապահ՝



Ռ. Գրիգորյան

**ԵՊՀ ՍՈՑԻՈԼՈԳԻԱՅԻ ՖԱԿՈՒԼՏԵՏԻ ՀԵՌԱՈՒՍՈՒՑՄԱՆ ԼԱԲՈՐԱՏՈՐԻԱՅԻ «ՍՈՑԻՈԼՈԳԻԱ» ՄԱՄՆԱԳԻՏՈՒԹՅԱՄԲ
ՆԱԽԱԱՍՊԻՐԱՆՏԱԿԱՆ ԴԱՍԸՆԹԱՅ**

(դրամական միջոցների մուտքեր և ելքեր)

(հազար դրամ)

Հ/Հ	Հոդված	Տարեկան հաստատված ցուցանիշ	Կատարողական	Մնացորդ
1	Եկամուտներ՝ ներառյալ ԱԱՀ	3,600.0	3,600.0	0.0
	ԱԱՀ	600.0	600.0	0.0
	Զուտ	3,000.0	3,000.0	0.0
2	Ծախսեր	2,400.0	2,400.0	0.0
այդ թվում				
2.1	Ընթացիկ ծախսեր	2,400.0	2,400.0	0.0
այդ թվում				
2.1.1	Աշխատանքի վարձատրությանն ուղղվող միջոցներ	2,086.0	2,086.0	0.0
2.1.2	Պարտադիր սոցիալական ապահովագրության վճարներ	314.0	314.0	0.0

ԵՊՀ գլխ. հաշվապահ՝



Ռ. Գրիգորյան

ԵՊՀ ՍՈՑԻՈԼՈԳԻԱՅԻ ՖԱԿՈՒԼՏԵՏԻ ՀԵՌԱՌԻՍՈՒՑՄԱՆ ԼԱԲՈՐԱՏՈՐԱՅՈՒՄ «ՎՈՐԼԳ ՎԻՃԵՆ» ԿԱԶՄԱԿԵՐՊՈՒԹՅԱՆ ԱՇԽԱՏԱԿԻՑՆԵՐԻ «ՍՈՑԻԱԼԱԿԱՆ ԱՇԽԱՏԱՆՔ» ՄԱՍՆԱԳԻՏՈՒԹՅԱՄԲ ՎԵՐԱՊԱՏՐԱՍՄԱՆ ԴԱՍԸՆԹԱՑՆԵՐ

(դրամական միջոցների մուտքեր և ելքեր)

(հազար դրամ)

Հ/Հ	Հոդված	Տարեկան հաստատված ցուցանիշ	Կատարողական	Մնացորդ
1	Եկամուտներ՝ ներառյալ ԱԱՀ	8,000.0	8,000.0	0.0
	ԱԱՀ	0.0	0.0	0.0
	Զուտ	8,000.0	8,000.0	0.0
2	Ծախսեր	6,400.0	6,400.0	0.0
այդ թվում				
2.1	Ընթացիկ ծախսեր	6,400.0	6,400.0	0.0
այդ թվում				
2.1.1	Աշխատանքի վարձատրությանն ուղղվող միջոցներ	5,500.0	5,500.0	0.0
2.1.2	Պարտադիր սոցիալական ապահովագրության վճարներ	688.0	688.0	0.0
2.1.3	Տպագրության ծառայության ծախսեր	112.0	112.0	0.0
2.1.3	Ինտերնետ կապի ծախսեր	50.0	50.0	0.0
2.1.4	Համակարգչային պարագաներ	50.0	50.0	0.0

ԵՊՀ գլխ. հաշվապահ՝



Ռ. Գրիգորյան

ԵՊՀ ՍՈՑԻՈԼՈԳԻԱՅԻ ՖԱԿՈՒԼՏԵՏԻ ՀԵՌԱՌԻՍՈՒՑՄԱՆ ԼԱԲՈՐԱՏՈՐԻԱՅԻ «ՀԱՍԱՐԱԿԱՅՆՈՒԹՅԱՆ ՀԵՏ ԿԱՊԵՐ (PR)»

ՄԱՍՆԱԳԻՏՈՒԹՅԱՄԲ ՎԵՐԱՊՈՒՏՐԱՍՏՄԱՆ ԴԱՍԸՆԹԱՑՆԵՐ

(ԳՅՈՒՄՐԻԻ ՄԱՍՆԱՃՅՈՒՂ)

(դրամական միջոցների մուտքեր և ելքեր)

(հազար դրամ)

Հ/Հ	Հոդված	Տարեկան հաստատված ցուցանիշ	Կատարողական	Մնացորդ
1	Եկամուտներ՝ ներառյալ ԱԱՀ	5,568.0	5,568.0	0.0
	ԱԱՀ	928.0	928.0	0.0
	Զուտ	4,640.0	4,640.0	0.0
2	Ծախսեր	3,712.0	3,712.0	0.0
այդ թվում				
2.1	Ընթացիկ ծախսեր	3,712.0	3,712.0	0.0
այդ թվում				
2.1.1	Աշխատանքի վարձատրությանն ուղղվող միջոցներ	3,160.0	3,160.0	0.0
2.1.2	Պարտադիր սոցիալական ապահովագրության վճարներ	474.0	474.0	0.0
2.1.3	Գրասենյակային	28.0	28.0	0.0
2.1.4	Գովազդային ծառայություն	50.0	50.0	0.0

ԵՊՀ գլխ. հաշվապահ՝



Ռ. Գրիգորյան

ԵՊՀ ՍՈՑԻՈԼՈԳԻԱՅԻ ՖԱԿՈՒԼՏԵՏԻ ՀԵՌԱՌԻՍՈՒՑՄԱՆ ԼԱԲՈՐԱՏՈՐԻԱՅԻ «ՀԱՍԱՐԱԿԱՅՆՈՒԹՅԱՆ ՀԵՏ ԿԱՊԵՐ (PR)»

ՄԱՍՆԱԳԻՏՈՒԹՅԱՄԲ ՎԵՐԱՊՈՏՐԱՍՏՄԱՆ ԴԱՍԸՆԹԱՑՆԵՐ

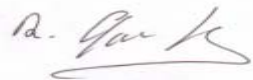
(ՎԱՆԱՁՈՐԻ ՄԱՍՆԱՃՅՈՒՂ)

(դրամական միջոցների մուտքեր և ելքեր)

(հազար դրամ)

Հ/Հ	Հոդված	Տարեկան հաստատված ցուցանիշ	Կատարողական	Մնացորդ
1	Եկամուտներ՝ ներառյալ ԱԱՀ	3,072.0	3,072.0	0.0
	ԱԱՀ	512.0	512.0	0.0
	Զուտ	2,560.0	2,560.0	0.0
2	Ծախսեր	2,179.0	2,179.0	0.0
այդ թվում				
2.1	Ընթացիկ ծախսեր	2,179.0	2,179.0	0.0
այդ թվում				
2.1.1	Աշխատանքի վարձատրությանն ուղղվող միջոցներ	1,618.0	1,618.0	0.0
2.1.2	Պարտադիր սոցիալական ապահովագրության վճարներ	356.0	356.0	0.0
2.1.3	Գործուղման ծախսեր	50.0	50.0	0.0
2.1.4	Տպագրության ծառայություն	155.0	155.0	0.0

ԵՊՀ գլխ. հաշվապահ՝



Ռ. Գրիգորյան

ԵՊՀ ՀՈԳԵԲԱՆՈՒԹՅԱՆ ԴԱՍԸՆԹԱՑՆԵՐ

(դրամական միջոցների մուտքեր և ելքեր)

(հազար դրամ)

Հ/Հ	Հոդված	Տարեկան հաստատված ցուցանիշ	Կատարողական	Մնացորդ
1	Եկամուտներ՝ ներառյալ ԱԱՀ	3,960.0	3,960.0	0.0
	ԱԱՀ	660.0	660.0	0.0
	Զուտ	3,300.0	3,300.0	0.0
2	Ծախսեր	2,640.0	2,640.0	0.0
այդ թվում				
2.1	Ընթացիկ ծախսեր	2,640.0	2,640.0	0.0
այդ թվում				
2.1.1	Աշխատանքի վարձատրությանն ուղղվող միջոցներ	2,258.0	2,258.0	0.0
2.1.2	Պարտադիր սոցիալական ապահովագրության վճարներ	338.7	338.7	0.0
2.1.3	Տպագրական ծառայություն	43.3	43.3	0.0

ԵՊՀ գլխ. հաշվապահ՝



Ռ. Գրիգորյան

ԵՊՀ ԱՆՇԱՐԺ ԳՈՒՅՔԻ ԳՆԱՀԱՏՄԱՆ ՎԵՐԱՊԱՏՐԱՍՏՄԱՆ ԴԱՍԸՆԹԱՑՆԵՐ

(դրամական միջոցների մուտքեր և ելքեր)

(հազար դրամ)

Հ/Հ	Հոդված	Տարեկան հաստատված ցուցանիշ	Կատարողական	Մնացորդ
1	Եկամուտներ՝ ներառյալ ԱԱՀ	4,860.0	4,860.0	0.0
	ԱԱՀ	810.0	810.0	0.0
	Զուտ	4,050.0	4,050.0	0.0
2	Ծախսեր	3,240.0	3,240.0	0.0
այդ թվում				
2.1	Ընթացիկ ծախսեր	3,240.0	3,240.0	0.0
այդ թվում				
2.1.1	Աշխատանքի վարձատրությանն ուղղվող միջոցներ	2,568.0	2,568.0	0.0
2.1.2	Պարտադիր սոցիալական ապահովագրության վճարներ	385.2	385.2	0.0
2.1.3	Գրասենյակային	50.0	50.0	0.0
2.1.4	Հյուրասիրություն	76.8	76.8	0.0
2.1.5	Տպագրական ծառայություն	160.0	160.0	0.0
2.2	Ոչ ընթացիկ ակտիվներ	0.0	0.0	0.0
այդ թվում				
2.2.1	Ոչ ընթացիկ ակտիվներ	0.0	0.0	0.0

ԵՊՀ գլխ. հաշվապահ՝



Ռ. Գրիգորյան

**ԵՎՐՈՊԱԿԱՆ ՈՒՍՈՒՄՆԱՍԻՐՈՒԹՅՈՒՆՆԵՐ ԿԵՆՏՐՈՆԻ «ԵՎՐՈՊԱԿԱՆ ՈՒՍՈՒՄՆԱՍԻՐՈՒԹՅՈՒՆՆԵՐ»
ՄԱԳԻՍՏՐՈՍԱԿԱՆ ԾՐԱԳԻՐ**

(ղրամական միջոցների մուտքեր և ելքեր)

(հազար դրամ)

Հ/Հ	Հոդված	Տարեկան հաստատված ցուցանիշ	Կատարողական	Մնացորդ
1	Եկամուտներ՝ ներառյալ ԱԱՀ	16,200.0	16,200.0	0.0
	ԱԱՀ	0.0	0.0	0.0
	Զուտ	16,200.0	16,200.0	0.0
2	Ծախսեր	12,750.0	12,750.0	0.0
այդ թվում				
2.1	Ընթացիկ ծախսեր	12,750.0	12,750.0	0.0
այդ թվում				
2.1.1	Աշխատանքի վարձատրությանն ուղղվող միջոցներ	8,076.00	11,313.4	(3,237.4)
2.1.2	Պարտադիր սոցիալական ապահովագրության վճարներ	1,210.00	1,436.6	(-226.6)
2.1.3	Տպագրական ծառայություն	3,464.00	0.0	(3,464.0)

ԵՊՀ գլխ. հաշվապահ՝



Ռ. Գրիգորյան