

**«ԵՐԵՎԱՆԻ ՊԵՏԱԿԱՆ ՀԱՄԱԼՍԱՐԱՆ» ՊՈԱԿ 2014 Թ.
ԵԿԱՄՈՒՏՆԵՐԻ ԵՎ ԾԱԽՍԵՐԻ ՆԱԽԱՀԱՇՎԻ
ԿԱՏԱՐՈՂԱԿԱՆ
(ՀՈՒՆՎԱՐ-ՆՈՅԵՄԲԵՐ)**

2014 թվականի տասնմեկ ամսում (հունվար-նոյեմբեր) Երևանի պետական համալսարանի եկամուտների և ծախսերի նախահաշվի կատարման մասին

2014 թվականի տասնմեկ ամսվա ընթացքում Երևանի պետական համալսարանի եկամուտների և ծախսերի նախահաշվի մուտքերը կազմել են 9,135,212.6 հազար դրամ, գերակատարվել է ԲՈՒՀ-ի տարեկան նախահաշիվը 2.5 տոկոսով: Ծախսերը կազմել են 8,245,062.9 հազար դրամ, ինչը կազմում է տարեկան նախահաշվի 92.5 տոկոսը:

2014 թվականի տասնմեկ ամսում Երևանի պետական համալսարանի եկամուտների և ծախսերի նախահաշվի մուտքերի 85.4 տոկոսը կամ 7,799,937.3 հազար դրամը ձևավորվել է գործառնական գործունեությունից ստացած եկամուտներից, ինչը կազմում է տարեկան նախահաշվի նույն հոդվածի 97.1 տոկոսը (եկամուտների 71.1 տոկոսը կամ 5,547,153.3 հազար դրամը ձևավորվել է վճարովի ուսուցման ծառայությունից ստացված ուսման վարձերից, ինչը կազմում է տարեկան նախահաշվի նույն հոդվածի 96.8 տոկոսը, իսկ 28.9 տոկոսը կամ 2,252,784.0 հազար դրամը՝ պետական բյուջեից ստացած ֆինանսավորումներից, ինչը կազմում է նախահաշվի նույն հոդվածի 97.7 տոկոսը):

Գործառնական այլ գործունեությունից եկամուտները, ներառյալ ԱԱՀ, կազմել են եկամուտների և ծախսերի նախահաշվի մուտքերի 2.3 տոկոսը կամ 213,615.3 հազար դրամ, որը կազմում է նախահաշվի նույն հոդվածի 72.1 տոկոսը:

Ոչ գործառնական գործունեությունից ստացած եկամուտը կազմել է նախահաշվի մուտքերի 12.3 տոկոսը կամ 1,121,660.0 հազար դրամ. գերակատարվել է 93.4 տոկոսով:

Գործառնական գործունեությունից վճարովի ուսուցման ծառայության մուտքերի գերակշիռ մասը կազմում են բակալավրիատ և հնգամյա ուսուցման ծառայությունից ստացված եկամուտները՝ 3,312,626.0 հազար դրամ կամ 59.7 տոկոսը: Մագիստրատուրայի ուսուցման ծառայությունից ստացված եկամուտները կազմում են 724,306.3 հազար դրամ կամ 13.1 տոկոսը, ասպիրանտուրայի ուսուցման ծառայությունից ստացված եկամուտները՝ 44,672.0 հազար դրամ կամ 0.8 տոկոսը, և հեռակա ուսուցման ծառայությունից ստացված եկամուտները՝ 1,465,549.0 հազար դրամ կամ 26.4 տոկոսը:

Պետական բյուջեից ստացված ֆինանսավորումների 66.8 տոկոսը կամ 1,504,779.0 հազար դրամը, կազմում են բարձրագույն և հետբուհական մասնագիտական կրթության ծառայությունից ստացված մուտքերը, 32.9 տոկոսը կամ 740,805.0 հազար դրամը՝ գիտական և գիտատեխնիկական գործունեությունից ստացված մուտքերը, իսկ 0.3 տոկոսը կամ 7,200.0 հազար դրամը՝ գիտական այլ գործունեությունից ստացված մուտքերը:

Գործառնական այլ գործունեությունից, ներառյալ ԱԱՀ, ստացված մուտքերի 37.5 տոկոսը, կազմում են լրացուցիչ կրթական դասընթացներից ստացված եկամուտները, 8.5 տոկոսը՝ ուսումնասիրտադրական բազաներում ԵՊՀ աշխատակիցների հանգստի

կազմակերպման ծառայություններից ստացված եկամուտները: ԵՊՀ հյուրերի տան ծառայություններից ստացված եկամուտները կազմում են 19.2 տոկոսը: Ատամնաբուժական ծառայություններից ստացված եկամուտները կազմում են 5.1 տոկոսը: Եկամուտների 6.2 տոկոսը ստացվել է տարածքի վարձակալությունից, 1.0 տոկոսը՝ մարզասրահի ծառայություններից, 4.9 տոկոսը՝ ընդունելության քննությունների կազմակերպման ծառայություններից, 1.9 տոկոսը՝ փաստաթղթերի ձևակերպման ծառայություններից, 8.2 տոկոսը՝ քննությունների կազմակերպման ծառայություններից և 7.5 տոկոսը՝ այլ եկամուտներից:

Ոչ գործառնական գործունեությունից ստացված մուտքերի 85.6 տոկոսը կազմում են դրամաշնորհային ծրագրերից ստացված եկամուտները, 5.0 տոկոսը՝ բանկում ավանդ ձևակերպված միջոցներից ստացված տոկոսներից եկամուտները, 9.4 տոկոսը՝ բարեգործական եկամուտները :

2014 թվականի տասնմեկ ամսում (հունվար-նոյեմբեր) Երևանի պետական համալսարանի եկամուտների և ծախսերի նախահաշվի միջոցների հաշվին կատարվել են 8,245,062.9 հազար դրամի ծախսեր, որը կազմում է տարեկան նախահաշվի 92.5 տոկոսը: Նշված միջոցների 92.6 տոկոսը կամ 7,635,686.8 հազար դրամը, ինչը կազմում է տարեկան նախահաշվի նույն հոդվածի 94.0 տոկոսը, ուղղվել է ընթացիկ և 7.4 տոկոսը կամ 609,376.1 հազար դրամը, որը կազմում է տարեկան նախահաշվի նույն հոդվածի 77.1 տոկոսը՝ ոչ ընթացիկ ծախսերի ֆինանսավորմանը:

Ընթացիկ ծախսերի 72.6 տոկոսը կամ 5,984,642.6 հազար դրամը, ինչը կազմում է տարեկան հաստատված նախահաշվի նույն հոդվածի 94.3 տոկոսը, ուղղվել է աշխատանքի վարձատրության և դրան հավասարեցված վճարումների ծախսերին: Այն մասնավորապես ծախսվել է հետևյալ կերպ.

1. Պրոֆեսորադասախոսական կազմին՝ 48.8 տոկոս
2. Տարբերակված աշխատավարձ պրոֆեսորադասախոսական կազմին՝ 4.5 տոկոս
3. Վարչական անձնակազմին՝ 6.7 տոկոս
4. Ուսումնաօժանդակ անձնակազմին՝ 9.2 տոկոս
5. Սպասարկող անձնակազմին՝ 1.9 տոկոս
6. Ժամավարձային հիմունքով վճարվող անձնակազմին՝ 5.8 տոկոս
7. Հավելավճար, պրոֆեսորադասախոսական, վարչական, ուսումնաօժանդակ, սպասարկող, և ժամավարձային հիմունքներով աշխատող անձնակազմին հեռակա ուսուցման եկամուտներից՝ 5.2 տոկոս
8. Մանկավարժական պրակտիկայի վճարվող ծախսեր՝ 0.4 տոկոս
9. Գիտական և գիտատեխնիկական գործունեության անձնակազմին՝ 11.4 տոկոս

10. Դրամաշնորհային ծրագրերի և լրացուցիչ կրթական դասընթացների անձնակազմին՝ 5.5 տոկոս

11. Պայմանագրային (միանվագ) աշխատանքների անձնակազմին՝ 0.3 տոկոս

12. Խրախուսման և ֆինանսական աջակցության ծախսեր 0.3 տոկոս :

Աշխատանքի վարձատրությանն ուղղվող միջոցների և դրան հավասարեցված վճարումների ծախսերում ներառված է

- Որպես հարկային գործակալ, ֆիզիկական անձանցից պահված եկամտային հարկը՝ 25.6 տոկոս
- Որպես հարկային գործակալ, ֆիզիկական անձանցից պահված կամավոր և պարտադիր կուտակային վճարներ՝ 1.1 տոկոս

Երևանի պետական համալսարանում աշխատակիցների թիվը կազմում է միջին ամսական 2,807 մարդ, մեկ ամսվա միջին աշխատանքի վարձատրությանն ուղղվող միջոցների և դրան հավասարեցված վճարների ծախսը կազմում է 530,576.4 հազար դրամ, միջին ամսական աշխատավարձը հավասար է 189.0 հազար դրամի, իսկ նվազագույն ամսական աշխատավարձը կազմում է 71.0 հազար դրամ:

Կրթաթոշակի ծախսերը կազմել են ընթացիկ ծախսերի 3.1 տոկոսը կամ 185,050.6 հազար դրամ, որը կազմում է տարեկան հաստատված նախահաշվի նույն հոդվածի 90.0 տոկոսը: Այն մասնավորապես ծախսվել է հետևյալ կերպ.

1. Բակալավրիատի ուսանողներին՝ 43.0 տոկոս
2. Մագիստրատուրայի ուսանողներին՝ 23.9 տոկոս
3. Ասպիրանտներին և դոկտորանտներին՝ 4.7 տոկոս
4. Անվանական կրթաթոշակներ՝ 5.4 տոկոս
5. Դրամաշնորհային ծրագրերի և լրացուցիչ կրթական դասընթացների մասնակիցներին՝ 13.0 տոկոս

Վճարումները պետական բյուջե կազմել են ընթացիկ ծախսերի 2.9 տոկոսը կամ 176,076.0 հազար դրամ, որը գերակատարվել է 14.7 տոկոսով, որում հարկեր, տուրքեր և պարտադիր վճարները կազմել են 97.9 տոկոս կամ 172,428.0 հազար դրամ, և բյուջե փոխանցվող տարածքի վարձավճարները՝ 2.1 տոկոս կամ 3,648.0 հազար դրամ:

«Հարկեր, տուրքեր և պարտադիր վճարներ» հոդվածի ծախսերը մասնավորապես բաշխվել են հետևյալ կերպ.

1. Շահութահարկ՝ 72.5 տոկոս
2. Ավելացված արժեքի հարկ՝ 21.0 տոկոս
3. Այլ հարկեր, տուրքեր և պարտադիր վճարներ՝ 6.5 տոկոս

Կոմունալ վճարների ծախսերը կազմել են ընթացիկ ծախսերի 3.7 տոկոսը կամ 220,053.0 հազար դրամ, որը կազմում է տարեկան հաստատված նախահաշվի նույն հոդվածի 79.0 տոկոսը: Այն մասնավորապես ծախսվել է հետևյալ կերպ.

1. Էլ. էներգիայի ծախսեր՝ 50.1 տոկոս
2. Գազի ծախսեր՝ 39.2 տոկոս
3. Ջրամատակարարման և ջրահեռացման ծախսեր՝ 8.3 տոկոս
4. Կոմունալ այլ վճարների ծախսեր՝ 2.5 տոկոս

Փոստի և կապի վճարների ծախսերը կազմել են ընթացիկ ծախսերի 0.7 տոկոսը կամ 40,528.0 հազար դրամ, որը կազմում է տարեկան հաստատված նախահաշվի նույն հոդվածի 86.2 տոկոսը: Այն մասնավորապես ծախսվել է հետևյալ կերպ.

1. Հեռախոսակապի ծախսեր՝ 72.7 տոկոս
2. Ինտերնետ կապի ծախսեր՝ 24.4 տոկոս
3. Փոստային ծախսեր՝ 2.9 տոկոս

Գրասենյակային ծախսերը կազմել են ընթացիկ ծախսերի 0.2 տոկոսը կամ 15,432.0 հազար դրամ, որը կազմում է տարեկան հաստատված նախահաշվի նույն հոդվածի 70.1 տոկոսը: Այն մասնավորապես ծախսվել է հետևյալ կերպ.

1. Գրենական պիտույքներ՝ 80.8 տոկոս
2. Քարտրիջներ և դրանց լիցքավորման ծախսեր՝ 19.2 տոկոս

Ապրանքանյութական պաշարների ձեռքբերման ծախսերը կազմել են ընթացիկ ծախսերի 1.6 տոկոսը կամ 93,595.0 հազար դրամ, որը կազմում է տարեկան հաստատված նախահաշվի նույն հոդվածի 68.3 տոկոսը: Այն մասնավորապես ծախսվել է հետևյալ կերպ.

1. Շինանյութեր՝ 14.6 տոկոս
2. Տնտեսական ապրանքներ՝ 20.3 տոկոս
3. Սննդային ապրանքներ՝ 32.0 տոկոս
4. Համակարգչային պարագաներ՝ 4.8 տոկոս
5. Լամպեր և լուսարձակներ՝ 2.5 տոկոս
6. Տպագրական նյութեր՝ 0.6 տոկոս
7. Փափուկ գույք՝ 2.2 տոկոս
8. Քիմիական և լաբորատոր նյութեր՝ 18.0 տոկոս
9. Դեղորայք՝ 1.8 տոկոս
10. Գործիքներ՝ 1.0 տոկոս
11. Ապրանքանյութական այլ պաշարներ՝ 2.2 տոկոս

Տրանսպորտային ծախսերը կազմել են ընթացիկ ծախսերի 0.7 տոկոսը կամ 43,409.0 հազար դրամ, որը կազմում է տարեկան հաստատված նախահաշվի նույն հոդվածի 84.3 տոկոսը: Այն մասնավորապես ծախսվել է հետևյալ կերպ.

1. Վառելիքի և քսայուղի ձեռքբերման ծախսեր՝ 41.4 տոկոս

2. Ավտոսպասարկման և ավտոսպահեստամասերի ձեռքբերման ծախսեր՝ 10.3 տոկոս
3. Տրանսպորտային միջոցների վարձակալության ծախսեր՝ 48.3 տոկոս

Ծառայությունների ձեռքբերման ծախսերը կազմել են ընթացիկ ծախսերի 4.6 տոկոսը կամ 278,000.0 հազար դրամ, որը կազմում է տարեկան հաստատված նախահաշվի նույն հոդվածի 80.4 տոկոսը : Այն մասնավորապես ծախսվել է հետևյալ կերպ.

1. Տպագրական ծառայություններ՝ 12.0 տոկոս
2. Գույքի նորոգման և սպասարկման ծախսեր՝ 0.7 տոկոս
3. Ցուցանակների պատրաստման ծախսեր՝ 0.1 տոկոս
4. Գովազդային ծախսեր՝ 1.6 տոկոս
5. Որակավորման բարձրացման դասընթացների ծառայությունների ծախսեր՝ 0.7 տոկոս
6. Դասընթացների ծառայությունների ծախսեր ասպիրանտուրայի դիմորդների համար՝ 3.4 տոկոս
7. Աուդիտորական և խորհրդատվական ծառայությունների ծախսեր՝ 8.3 տոկոս
8. Ապահովագրական ծառայությունների ծախսեր՝ 0.1 տոկոս
9. Արտադրական պրակտիկայի ծախսեր մասնագիտական կազմակերպություններում՝ 0.7 տոկոս:
10. Կառուցվածքային ստորաբաժանումների միջոցառումների համար նախատեսված հյուրասիրությունների կազմակերպման ծառայությունների ծախսեր՝ 10.7 տոկոս
11. Չափագրումների, հեղինակային և տեխնիկական հսկողությունների, նախագծահաշվարկային փաստաթղթերի կազմման և փորձաքննությունների ծառայությունների ծախսեր՝ 0.8 տոկոս
12. Բանկային և մաքսային ձևակերպումների ծախսեր՝ 3.0 տոկոս
13. Տեսանյութերի, ֆիլմերի մոնտաժման և նկարահանման ծառայությունների ծախսեր՝ 0.7 տոկոս
14. Մանմաքրման ծախսեր՝ 39.2 տոկոս
15. Անվտանգության պահպանման ծախսեր՝ 14.5 տոկոս
16. Ծառայությունների այլ ծախսեր՝ 3.5 տոկոս

Ներկայացուցչական ծախսերը կազմել են ընթացիկ ծախսերի 0.2 տոկոսը կամ 9,937.0 հազար դրամ, (գերազանցել է նախատեսված ցուցանիշը 10.4 տոկոսով):

Անդամավճարներին ուղղված ծախսերը կազմել են ընթացիկ ծախսերի 0.1 տոկոսը կամ 5,105.0 հազար դրամ, որը կազմում է տարեկան հաստատված նախահաշվի նույն հոդվածի 60.1 տոկոսը:

Վարձակալության ծախսերը կազմել են ընթացիկ ծախսերի 0.2 տոկոսը կամ 10,924.0 հազար դրամ, որը կազմում է տարեկան հաստատված նախահաշվի նույն հոդվածի 78.0 տոկոսը:

Գործուղման ծախսերը կազմել են ընթացիկ ծախսերի 3.8 տոկոսը կամ 227,904.1 հազար դրամ, (գերազանցել է նախատեսված ցուցանիշը 49.2 տոկոսով): Այն մասնավորապես ծախսվել է հետևյալ կերպ.

1. Ֆակուլտետներին և համահամալսարանական ամբիոններին՝ 9.0 տոկոս
2. Վարչական և այլ անձնակազմին՝ 6.7 տոկոս
3. Ուսանողական՝ 0.9 տոկոս
4. Միջազգային օլիմպիադաների մասնակիցներ՝ 1.8 տոկոս
5. ՀՀ տարածքում՝ 2.3 տոկոս
6. ՌԳ՝ Սանկտ-Պետերբուրգի և ԱՊՀ երկրների ցանցային համալսարանների հետ համագործակցության շրջանակներում ուսանողներն՝ 1.2 տոկոս
7. Գիտական գործունեությանը նախատեսված՝ 14.9 տոկոս
8. Դրամաշնորհային ծրագրերով՝ 63.2 տոկոս

Նպատակային ֆինանսավորման ծախսերը կազմել են ընթացիկ ծախսերի 1.5 տոկոսը կամ 88,557.0 հազար դրամ, որը կազմում է տարեկան հաստատված նախահաշվի նույն հոդվածի 32.6 տոկոսը:

Գրադարանային ծախսերը կազմել են ընթացիկ ծախսերի 0.7 տոկոսը կամ 41,803.0 հազար դրամ, որը կազմում է տարեկան հաստատված նախահաշվի նույն հոդվածի 82.7 տոկոսը: Այն մասնավորապես ծախսվել է հետևյալ կերպ.

1. Թերթեր և ամսագրեր՝ 7.5 տոկոս
2. Էլեկտրոնային ռեսուրսների բաժանորդագրության ծախսեր՝ 42.9 տոկոս
3. ԵՊՀ հրատարակությանը գրքեր՝ 21.9 տոկոս
4. Այլ հեղինակների գրքեր՝ 27.7 տոկոս

ԵՊՀ Իջևանի մասնաճյուղի ֆինանսավորման ծախսերը կազմել են ընթացիկ ծախսերի 1.1 տոկոսը կամ 66,471.0 հազար դրամ, որը կազմում է տարեկան հաստատված նախահաշվի նույն հոդվածի 85.1 տոկոսը: Այն մասնավորապես ծախսվել է հետևյալ կերպ.

1. Ուսանողական նպաստի ծախսեր՝ 83.2 տոկոս
2. Արտոնություն ունեցող ուսանողների ուսման վարձի լրիվ փոխհատուցման ծախսեր՝ 6.7 տոկոս
3. Մոցիալական անապահով ուսանողների ուսման վարձերի մասնակի փոխհատուցման ծախսեր՝ 1.8 տոկոս
3. Կրթաթոշակի ծախսեր՝ 8.3 տոկոս

Այլ ծախսերը կազմել են ընթացիկ ծախսերի 2.5 տոկոսը կամ 148,199.5 հազար դրամ, որը կազմում է տարեկան հաստատված նախահաշվի նույն հոդվածի 96.0 տոկոսը: Այն մասնավորապես ծախսվել է հետևյալ կերպ.

1. Հիմնադրամների և հասարակական կազմակերպությունների հետ համագործակցության ծախսեր՝ 72.0 տոկոս
2. Բարեգործական ծախսեր՝ 20.2 տոկոս
3. Մշակութային միջոցառումների տոմսերի ձեռքբերման ծախսեր՝ 1.0 տոկոս
4. Կանոնադրական կապիտալի համալրման ծախսեր «ԵՊՀ Հրատարակչություն» ՍՊԸ-ում՝ 3.3 տոկոս
5. Այլ ծախսեր՝ 3.5 տոկոս

Ոչ ընթացիկ ծախսերի 43.8 տոկոսը կամ 266,619.1 հազար դրամը, ինչը կազմում է տարեկան հաստատված նախահաշվի նույն հոդվածի 61.2 տոկոսը, ուղղվել է ոչ ընթացիկ ակտիվների ձեռքբերման ծախսերին: Այն մասնավորապես ծախսվել է հետևյալ կերպ.

1. Համակարգչային գույք՝ 16.0 տոկոս
2. Լաբորատոր սարքավորումներ՝ 58.2 տոկոս
3. Կահույք՝ 12.5 տոկոս
4. Ոչ նյութական ակտիվներ՝ 2.4 տոկոս
5. Տրանսպորտային միջոցներ՝ 3.4 տոկոս
6. Ոչ ընթացիկ այլ ակտիվներ՝ 7.5 տոկոս

Հիմնանորոգման ծախսերը կազմել են ոչ ընթացիկ ծախսերի 56.2 տոկոսը կամ 342,757.0 հազար դրամ, ինչը կազմում է տարեկան հաստատված նախահաշվի նույն հոդվածի 96.6 տոկոսը:

«ԵՐԵՎԱՆԻ ՊԵՏԱԿԱՆ ՀԱՄԱԼՍԱՐԱՆ» ՊՈԱԿ
2014 Թ. ԵԿԱՄՈՒՏՆԵՐԻ ԵՎ ԾԱԽՍԵՐԻ ՆԱԽԱՀԱՇՎԻ
ԿԱՏԱՐՈՂԱԿԱՆ
(ՀՈՒՆՎԱՐ-ՆՈՅԵՄԲԵՐ)

«ԵՐԵՎԱՆԻ ՊԵՏԱԿԱՆ ՀԱՄԱԼՍԱՐԱՆ» ՊՈԱԿ-Ի 2014 Թ. ԵԿԱՄՈՒՏՆԵՐԻ ԵՎ ԾԱՆՍԵՐԻ ՆԱԽԱՀԱՇՎԻ

ԿԱՏԱՐՈՂԱԿԱՆ

(ՀՈՒՆՎԱՐ-ՆՈՅՆՍԵՐ)

(որամական միջոցների մուտքեր և ելքեր)

Գումարը իազգար դրամներով

I	Դրամական միջոցների մուտքերի (եկամուտների) հոդվածներ	Հոլում	Տարեկան հաստատված ցուցանիշ		Կատարողական		Մնացորդը	
			Ընդամենը	8,913,000.0	Ընդամենը	Ընդամենը	Ընդամենը	Ընդամենը
Ընդամենը								
այդ թվում՝								
1.	Գործառնական գործունեությունից եկամուտներ		8,036,800.0		7,799,937.3		236,862.7	
այդ թվում՝								
1.1	Եկամուտներ վճարովի ուսուցման ծառայություններից	Բավելված 1	5,730,000.0		5,547,153.3		182,846.7	
1.2	Եկամուտներ պետական բյուջեից ստացվող ֆինանսավորումներից	Բավելված 2	2,306,800.0		2,252,784.0		54,016.0	
2.	Գործառնական այլ եկամուտներից՝ ներառյալ ԱԱԲ	Բավելված 3	296,200.0		213,615.3		82,584.7	
3.	Ոչ գործառնական եկամուտներից	Բավելված 4	580,000.0		1,121,660.0		(541,660.0)	

I I	Դրամական միջոցների ելքերի (ծախսերի) հոդվածներ	Հոլում	Տարեկան	Կատարողական	Մնացորդը
			հաստատված ցուցանիշ	Ընդամենը	Ընդամենը
Հ/Հ			Ընդամենը	Ընդամենը	Ընդամենը
	Ընդամենը		8,913,000.0	8,245,062.9	667,937.1
այդ թվում՝					
	Ընթացիկ ծախսեր		8,122,400.0	7,635,686.8	486,713.2
այդ թվում՝					
1.	Աշխատանքի վարձատրության ուղղվող միջոցներ և դրան հավասարեցված վճարումների ծախսեր	Բավելված 5	6,347,445.0	5,984,642.6	362,802.4
2.	Կրթաթոշակի ծախսեր	Բավելված 6	205,500.0	185,050.6	20,449.4
3.	Վճարումներ պետական բյուջե	Բավելված 7	153,500.0	176,076.0	(22,576.0)
4.	Կոմունալ վճարների ծախսեր	Բավելված 8	278,500.0	220,053.0	58,447.0
5.	Փոստային և կապի վճարների ծախսեր	Բավելված 9	47,000.0	40,528.0	6,472.0
6.	Գրասենյակային ծախսեր	Բավելված 10	22,000.0	15,432.0	6,568.0
7.	Ապրանքանյութական պաշարների ծախսեր	Բավելված 11	137,000.0	93,595.0	43,405.0
8.	Տրանսպորտային ծախսեր	Բավելված 12	51,500.0	43,409.0	8,091.0
9.	Ծառայությունների ձեռքբերման ծախսեր	Բավելված 13	345,700.0	278,000.0	67,700.0
10.	Ներկայացուցչական ծախսեր		9,000.0	9,937.0	(937.0)
11.	Անրամավճարների ծախսեր		8,500.0	5,105.0	3,395.0
12.	Վարձավալության ծախսեր	Բավելված 14	14,000.0	10,924.0	3,076.0

I I	Դրամական միջոցների ելքերի (ծախսերի) հոդվածներ	Հիում	Տարեկան հաստատված ցուցանիշ		Կատարողական		Մնացորդ	
			Ընդամենը	152,800.0	Ընդամենը	Ընդամենը	Ընդամենը	Ընդամենը
Հ/Հ								
13.	Գործուղման ծախսեր	Բավելված 15	152,800.0	227,904.1	(75,104.1)			
14.	Նպատակային ֆինանսավորումների ծախսեր՝ գործընկեր կազմակերպություններին	Բավելված 16	66,800.0	88,557.0	(21,757.0)			
15.	Գրադարանային ծախսեր	Բավելված 17	50,550.0	41,803.0	8,747.0			
16.	ԵՊՀ Իջևանի մասնաճյուղի ֆինանսավորման ծախսեր	Բավելված 18	78,155.0	66,471.0	11,684.0			
17.	Այլ ծախսեր	Բավելված 19	154,450.0	148,199.5	6,250.5			
Ոչ ընթացիկ ծախսեր			790,600.0	609,376.1	181,223.9			
այդ թվում՝								
18.	Ոչ ընթացիկ ակտիվների ձեռքբերման ծախսեր	Բավելված 20	435,600.0	266,619.1	168,980.9			
19.	Հիմնանորոգման ծախսեր	Բավելված 21	355,000.0	342,757.0	12,243.0			

ԵՊՀ ռեկտոր



Ա. Միննյան

**«ԵՐԵՎԱՆԻ ՊԵՏԱԿԱՆ ՀԱՄԱԼՍԱՐԱՆ» ՊՈԱԿ-Ի 2014 Ք. ԵԿԱՄՈՒՏՆԵՐԻ ԵՎ ԾԱԽՍԵՐԻ
ՆԱԽԱՀԱՇՎԻ ԿԱՏԱՐՈՎԱԿԱՆ
ՏԱՄՆՄԵԿԱՍՄՅԱԿ (ՀՈՒՆՎԱՐ-ՆՈՅՄԲԵՐ)**

ՀԱՎԵԼՎԱԾՆԵՐ՝ 1 ից 22

Գումարը հազար դրամներով

Հավելված 1	Տարեկան հաստատված ցուցանիշ	Կատարողական	Մնացորդը
Հ/Հ	Ընդամենը	Ընդամենը	Ընդամենը
1.1	5,730,000.0	5,547,153.3	182,846.7
այդ թվում՝			
1.1.1	3,416,800.0	3,312,626.0	104,174.0
այդ թվում՝			
1.1.1.1	3,290,000.0	3,195,568.0	94,432.0
1.1.1.2	126,800.0	117,058.0	9,742.0
1.1.2	764,700.0	724,306.3	40,393.7
այդ թվում՝			
1.1.2.1	746,700.0	707,998.0	38,702.0
1.1.2.2	18,000.0	16,308.3	1,691.7
1.1.3	51,500.0	44,672.0	6,828.0
1.1.4	1,532,000.0	1,465,549.0	66,451.0

Հավելված 1		Տարեկան հաստատված ցուցանիշ	Կատարողական	Մնացորդը
Հ/Հ	Դրամական միջոցների մուտքերի (եկամուտների) հորվածներ	Ընդամենը	Ընդամենը	Ընդամենը
այդ թվում՝				
1.1.4.1	Բակալավրիատի ուսուցման ծառայությունից	1,122,000.0	1,084,423.0	37,577.0
1.1.4.2	Մագիստրատուրայի ուսուցման ծառայությունից	410,000.0	381,126.0	28,874.0
1.1.5	Հնարավոր կորուստների պահուստ վճարովի ուսուցման ծառայությունից	(35,000.0)	-	(35,000.0)

Հավելված 2		Տարեկան հաստատված ցուցանիշ	Կատարողական	Մնացորդը
Հ/Հ	Դրամական միջոցների մուտքերի (եկամուտների) հորվածներ	Ընդամենը	Ընդամենը	Ընդամենը
1.2	Եկամուտներ պետական բյուջեից ստացվող ֆինանսավորումից	2,306,800.0	2,252,784.0	54,016.0
այդ թվում՝				
1.2.1	Բարձրագույն և հետբուհական մասնագիտական կրթության ծառայությունից	1,411,485.0	1,504,779.0	(93,294.0)
այդ թվում՝				
1.2.1.1	Բարձրագույն կրթության ծառայությունից	1,226,340.0	1,396,697.0	(170,357.0)
1.2.1.2	Հետբուհական կրթության ծառայությունից	106,990.0	41,611.0	65,379.0

1.2.1.3	ԵՊՀ Իջևանի մասնաճյուղի բարձրագույն կրթական ծառայությունից	78,155.0	66,471.0	11,684.0
1.2.2	Գիտական և գիտատեխնիկական գործունեությունից	880,215.0	740,805.0	139,410.0
Հավելված 2		Տարեկան հաստատված ցուցանիշ	Կատարողական	Մնացորդը
Հ/Հ	Դրամական միջոցների մուտքերի (եկամուտների) հորվածներ	Ընդամենը	Ընդամենը	Ընդամենը
այդ թվում՝				
1.2.2.1	Դրամաշնորհային (թեմատիկ), բազային լաբորատորիաների, հիմնարար և կարևորագույն, միջազգային համագործակցության ծրագրերով	776,375.0	677,580.0	98,795.0
1.2.2.2	Հավելվածումներ՝ բարձր արդյունավետությամբ աշխատող գիտաշխատողների և գիտական աստիճանների համար վճարվող գումարներից	89,340.0	57,025.0	32,315.0
1.2.2.3	Գիտական գործուղումներից, գիտաժողովներից, ամրամակձարներից և նյութատեխնիկական բազայի արդիականացման ծրագրերից	4,500.0	6,200.0	(1,700.0)
1.2.2.4	Ազգային արժեք ներկայացնող գիտական օբեկտների պահպանման ծրագրերից	10,000.0	-	10,000.0
1.2.3.	Այլ գործունեությունից	15,100.0	7,200.0	7,900.0
այդ թվում՝				
1.2.3.1	Հայելաի համալսարանում հայոց լեզվի դասավանդման ծրագրից	4,900.0	-	4,900.0
1.2.3.2	«Սկիյուբջ» ամառային դպրոցի կազմակերպման ծրագրից	3,000.0	-	3,000.0
1.2.3.3	Բուխարեստի համալսարանում հայոց լեզվի դասավանդման ծրագրից	3,600.0	3,600.0	0.0
1.2.3.4	Սկիյուբջգիտության ոլորտում գիտական կարգերի պատրաստման գծով նպաստների տրամադրման ծրագրից (Ակստրիա, Ջալցբուրգ)	3,600.0	3,600.0	0.0

Հավելված 3		Տարեկան հաստատված ցուցանիշ	Կատարողական	Մնացորդ
Դ/Բ	Դրամական միջոցների մուտքերի (եկամուտների) հորվածներ	Ընդամենը	Ընդամենը	Ընդամենը
2.	Գործառնական այլ եկամուտներից՝ ներառյալ ԱԱԲ	296,200.0	213,615.3	82,584.7
այդ թվում՝				
2.1	Եկամուտներ լրացուցիչ կրթական դասընթացներից	100,600.0	80,144.0	20,456.0
2.2	Եկամուտներ ուսումնասիրողական բազաների ծառայություններից	57,000.0	18,081.0	38,919.0
այդ թվում՝				
2.2.1	Ծաղկաձորի ուսումնասիրողական բազայի գործունեությունից	57,000.0	18,081.0	38,919.0
2.2.2	Հանքականի ուսումնասիրողական բազայի գործունեությունից	-	-	0.0
2.2.3	Բյուրականի ուսումնասիրողական բազայի գործունեությունից	-	-	0.0
2.2.4	Դիլիջանի մարզաառողջարանի գործունեությունից	-	-	0.0
2.3	Եկամուտներ հյուրերի տան ծառայություններից	57,000.0	41,117.0	15,883.0
2.4	Եկամուտներ ատանմարուժական ծառայությունից	13,500.0	10,800.0	2,700.0
2.5	Տարածքի վարձակալական եկամուտներից	20,500.0	13,181.0	7,319.0
2.6	Եկամուտներ մարզապրահի ծառայություններից	3,000.0	2,220.0	780.0
2.7	Եկամուտներ ընդունելության քննությունների կազմակերպումից	12,000.0	10,568.0	1,432.0
2.8	Եկամուտներ փաստաթղթերի ձևակերպումներից	4,000.0	4,009.0	(9.0)
2.9	Եկամուտներ քննությունների կազմակերպումից	12,000.0	17,503.0	(5,503.0)
2.10	Այլ եկամուտներից	16,600.0	15,992.3	607.7

Հավելված 3		Տարեկան հաստատված ցուցանիշ	Կատարողական	Մնացորդը
Դ/Բ	Դրամական միջոցների մուտքերի (եկամուտների) հոդվածներ	Ընդամենը	Ընդամենը	Ընդամենը
2.10.1	Հիմնական միջոցների և ապրանքանյութական պաշարների օտարումից	4,900.0	557.0	4,343.0
2.10.2	Հանրակացարանային ծառայություններից	1,500.0	1,683.3	(183.3)
2.10.3	Այլ եկամուտներից	10,200.0	13,752.0	(3,552.0)

Հավելված 4		Տարեկան հաստատված ցուցանիշ	Կատարողական	Մնացորդը
Դ/Բ	Դրամական միջոցների մուտքերի (եկամուտների) հոդվածներ	Ընդամենը	Ընդամենը	Ընդամենը
3.	Ոչ գործառնական եկամուտներից	580,000.0	1,121,660.0	(541,660.0)
այդ թվում՝				
3.1	Դրամաշնորհային ծրագրերից	400,000.0	960,508.0	(560,508.0)
3.2	Եկամուտներ բանկում ավանդ ձևակերպված միջոցներից ստացվող տոկոսներից	50,000.0	55,357.0	(5,357.0)
3.3	Բարեգործական եկամուտներից	130,000.0	105,795.0	24,205.0

Հավելված 5		Տարեկան հաստատված ցուցանիշ	Կատարողական	Մնացորդ
Հ/Հ	Դրամական միջոցների ելքերի (ծախսերի) հորվածներ			
1.	Աշխատանքի վարձատրության ուղղվող միջոցներ և դրան հավասարեցված վճարումների ծախսեր	6,347,445.0	5,984,642.6	362,802.4
այդ թվում՝				
1.1	Պրոֆեսորադասախոսական անձնակազմի ծախսեր	3,150,000.0	2,918,051.4	231,948.6
1.2	Տարբերակված աշխատակարծ պրոֆեսորադասախոսական անձնակազմին	314,445.0	270,383.3	44,061.7
1.3	Վարչական անձնակազմի ծախսեր	450,000.0	401,779.4	48,220.6
1.4	Ուսումնաստանողական անձնակազմի ծախսեր	595,000.0	551,856.4	43,143.6
1.5	Սպասարկող և այլ անձնակազմի ծախսեր	140,000.0	115,730.9	24,269.1
1.6	Ժամավճարային հիմունքով աշխատանքի վարձատրության ծախսեր	380,000.0	346,983.9	33,016.1
1.7	Հավելավճարներ պրոֆեսորադասախոսական և այլ անձնակազմի աշխատակիցներին հեռակա ուսուցումնան եկամուտներից	360,000.0	313,562.4	46,437.6
1.8	Մանկավարժական պրակտիկայի ծախսեր	26,500.0	21,221.4	5,278.6
1.9	Գիտական գործունեության անձնակազմի ծախսեր	703,000.0	682,723.5	20,276.5
1.10	Դրամաշնորհային ծրագրերի և լրացուցիչ կրթական դասընթացների անձնակազմի ծախսեր	190,000.0	328,084.2	(138,084.2)
1.11	Պայմանագրային (միանվագ) աշխատանքների վարձատրության ծախսեր	20,000.0	18,497.8	1,502.2

Հավելված 5		Տարեկան հաստատված ցուցանիշ	Կատարողական	Մնացորդը
Հ/Հ	Դրամական միջոցների ելքերի (ծախսերի) հորվածներ	Ընդամենը	Ընդամենը	Ընդամենը
1.12	Խրախուսման և ֆինանսական աջակցության ծախսեր	18,500.0	15,768.1	2,731.9
Աշխատանքի վարձատրության ուղղվող միջոցների և դրան հավասարեցված վճարումների ծախսերում ներառված են.				
ա.	Որպես հարկային գործակալ ֆիզիկական անձանցից պահվող եկամտային հարկի վճարումները պետական բյուջե	1,600,000.0	1,532,000.0	68,000.0
ա.	Որպես հարկային գործակալ ֆիզիկական անձանցից պահվող կամավոր և պարտադիր կուտակային վճարները	158,000.0	66,689.0	91,311.0

Հավելված 6		Տարեկան հաստատված ցուցանիշ	Կատարողական	Մնացորդը
Հ/Հ	Դրամական միջոցների ելքերի (ծախսերի) հորվածներ	Ընդամենը	Ընդամենը	Ընդամենը
2.	Կրթաթոշակի ծախսեր	205,500.0	185,050.6	20,449.4
այդ թվում՝				
2.1	Կրթաթոշակի ծախսեր բակալավիատի ուսանողներին	85,000.0	79,507.6	5,492.4
2.2	Կրթաթոշակի ծախսեր մագիստրատուրայի ուսանողներին	44,000.0	44,225.0	(225.0)
2.3	Կրթաթոշակի ծախսեր ասպիրանտներին և դոկտորանտներին	30,000.0	27,133.0	2,867.0
2.4	Անվանական կրթաթոշակի ծախսեր	12,500.0	9,995.0	2,505.0
2.5	Կրթաթոշակի ծախսեր դրամաշնորհային ծրագրերի և լրացուցիչ կրթական դասընթացների մասնակիցներին	34,000.0	24,190.0	9,810.0

Հավելված 7		Տարեկան հաստատված ցուցանիշ	Կատարողական	Մնացորդը
Հ/Հ	Դրամական միջոցների ելքերի (ծախսերի) հորվածներ	Ընդամենը	Ընդամենը	Ընդամենը
3.	Վճարումներ պետական բյուջե	153,500.0	176,076.0	(22,576.0)
այդ թվում՝				
3.1	Հարկեր, տուրքեր և պարտադիր վճարներ	146,000.0	172,428.0	(26,428.0)
այդ թվում՝				
3.1.1	Շահութահարկ	85,000.0	125,000.0	(40,000.0)
3.1.2	ԱԱԲ	46,000.0	36,225.0	9,775.0
3.1.3	Այլ հարկեր, տուրքեր և պարտադիր վճարներ	15,000.0	11,203.0	3,797.0
3.2	Բյուջե փոխանցվող տարածքի վարձավճարներ	7,500.0	3,648.0	3,852.0

Հավելված 8		Տարեկան հաստատված ցուցանիշ	Կատարողական	Մնացորդը
Հ/Հ	Դրամական միջոցների ելքերի (ծախսերի) հորվածներ	Ընդամենը	Ընդամենը	Ընդամենը
4.	Կոմունալ վճարների ծախսեր	278,500.0	220,053.0	58,447.0
այդ թվում՝				
4.1	Էլեկտրաէներգիայի ծախսեր	110,000.0	110,171.0	(171.0)
4.2	Գազի ծախսեր	130,000.0	86,179.0	43,821.0
4.3	Ջրամատակարարման և ջրահեռացման ծախսեր	28,500.0	18,305.0	10,195.0
4.5	Կոմունալ այլ վճարների ծախսեր	10,000.0	5,398.0	4,602.0

Հավելված 9		Տարեկան հաստատված ցուցանիշ	Կատարողական	Մնացորդը
Հ/Հ	Դրամական միջոցների ելքերի (ծախսերի) հորվածներ	Ընդամենը	Ընդամենը	Ընդամենը
5.	Փոստի և կապի վճարների ծախսեր	47,000.0	40,528.0	6,472.0
այդ թվում՝				
5.1	Հեռախոսակապի ծախսեր	32,000.0	29,478.0	2,522.0
5.2	Ինտերնետ կապի ծախսեր	12,500.0	9,906.0	2,594.0
5.3	Փոստային ծախսեր	2,500.0	1,144.0	1,356.0

Հավելված 10		Տարեկան հաստատված ցուցանիշ	Կատարողական	Մնացորդը
Հ/Հ	Դրամական միջոցների ելքերի (ծախսերի) հորվածներ	Ընդամենը	Ընդամենը	Ընդամենը
6.	Գրասենյակային ծախսեր	33,000.0	15,432.0	17,568.0
այդ թվում՝				
6.1	Գրեմական պիտույքների ծախսեր	25,000.0	12,471.0	12,529.0
6.2	Քարտրիջներ և որանց լիցքավորման ծախսեր	8,000.0	2,961.0	5,039.0

Հավելված 11		Տարեկան հաստատված ցուցանիշ	Կատարողական	Մնացորդը
Հ/Հ	Դրամական միջոցների ելքերի (ծախսերի) հորվածներ	Ընդամենը	Ընդամենը	Ընդամենը
7.	Ապրանքանյութական պաշարների ծախսեր	126,000.0	93,595.0	32,405.0
այդ թվում՝				
7.1	Շինանյութեր	16,000.0	13,663.0	2,337.0
7.2	Տնտեսական ապրանքներ	20,000.0	18,978.0	1,022.0
7.3	Աննդային ապրանքներ	32,000.0	29,907.0	2,093.0
7.4	Համակարգչային պարագաներ	5,000.0	4,500.0	500.0
7.5	Լամպերի և լուսարձակներ	6,000.0	2,369.0	3,631.0
7.6	Տպագրական նյութեր	3,000.0	666.0	2,334.0
7.7	Փափուկ գույք	4,000.0	2,035.0	1,965.0
7.8	Քիմիական և լաբորատոր նյութեր	26,000.0	16,838.0	9,162.0
7.9	Մարզական գույք	2,200.0	-	2,200.0
7.10	Դեղորայք	1,500.0	1,673.0	(173.0)
7.11	Գործիքներ	1,300.0	915.6	384.4
7.12	Ապրանքանյութական այլ պաշարներ	9,000.0	2,050.4	6,949.6

Հավելված 12		Տարեկան հաստատված ցուցանիշ	Կատարողական	Մնացորդ
Հ/Հ	Դրամական միջոցների ելքերի (ծախսերի) հոդվածներ	Ընդամենը	Ընդամենը	Ընդամենը
8.	Տրանսպորտային ծախսեր	51,500.0	43,409.0	8,091.0
այդ թվում՝				
8.1	Վառելիքի և քայլուղի ծախսեր	22,000.0	17,989.0	4,011.0
8.2	Ավտոսպասարկման և ավտոպահեստամասների ծախսեր	6,500.0	4,453.0	2,047.0
8.3	Տրանսպորտային միջոցների վարձակալության ծախսեր	23,000.0	20,967.0	2,033.0

Հավելված 13		Տարեկան հաստատված ցուցանիշ	Կատարողական	Մնացորդ
Հ/Հ	Դրամական միջոցների ելքերի (ծախսերի) հոդվածներ	Ընդամենը	Ընդամենը	Ընդամենը
9.	Ծառայությունների ձեռքբերման ծախսեր	345,700.0	278,000.0	67,700.0
այդ թվում՝				
9.1	Տպագրական ծառայություններ	42,000.0	33,497.0	8,503.0
9.2	Գույքի նորոգման և սպասարկման ծառայություններ	4,000.0	1,888.0	2,112.0
9.3	Ցուցանակների պատրաստման ծառայություններ	1,500.0	346.0	1,154.0
9.4	Գովազդային ծառայություններ	5,000.0	4,457.0	543.0
9.5	Որակավորման բարձրացման դասընթացների ծառայություններ	1,500.0	1,917.0	(417.0)

Հավելված 13		Տարեկան հաստատված ցուցանիշ	Կատարողական	Մնացորդը
Հ/Գ	Դրամական միջոցների ելքերի (ծախսերի) հոդվածներ	Ընդամենը	Ընդամենը	Ընդամենը
9.6	Փաստաթղթերի արխիվացման ծառայություններ	1,000.0	-	1,000.0
9.7	Ասպիրանտուրայի դիմորդների դասընթացների ծառայություններ և «TOEFL» քննության մասնակցության վճարներ	10,500.0	9,419.0	1,081.0
9.8	Աուդիտորական և խորհրդատվական ծառայություններ	20,000.0	23,069.0	(3,069.0)
9.9	Ապահովագրական ծառայություններ	2,000.0	58.0	1,942.0
9.10	Արտադրական պրակտիկայի կազմակերպման ծառայություններ մասնագիտական կազմակերպություններում	2,500.0	2,008.0	492.0
9.11	Կառուցվածքային ստորաբաժանումների միջոցառումների համար նախատեսված հյուրասիրությունների կազմակերպման ծառայություններ	28,200.0	29,757.0	(1,557.0)
9.12	Չափագրումների, հեղինակային և տեխնիկական հսկողությունների, նախագծահաշվարկային փաստաթղթերի կազմման և փորձաքննության ծառայություններ	23,000.0	2,289.0	20,711.0
9.13	Հակահորեհային միջոցառումների մասնագիտական ծառայություններ	4,500.0	-	4,500.0
9.14	Բանկային և մաքսային ծևակերպումների ծառայություններ	6,000.0	8,360.0	(2,360.0)
9.15	Տեսանյութերի, ֆիլմերի մոնտաժման և նկարահանման ծառայություններ	1,000.0	1,890.0	(890.0)
9.16	Սանմաքրման ծառայություններ	120,000.0	109,091.0	10,909.0

Հավելված 13		Տարեկան հաստատված ցուցանիշ	Կատարողական	Մնացորդը
Հ/Հ	Դրամական միջոցների ելքերի (ծախսերի) հոդվածներ	Ընդամենը	Ընդամենը	Ընդամենը
9.17	Անվտանգության պահպանման ծառայություններ	60,000.0	40,398.0	19,602.0
9.18	Այլ ծառայություններ	13,000.0	9,788.0	3,212.0

Հավելված 14		Տարեկան հաստատված ցուցանիշ	Կատարողական	Մնացորդը
Հ/Հ	Դրամական միջոցների ելքերի (ծախսերի) հոդվածներ	Ընդամենը	Ընդամենը	Ընդամենը
12.	Վարձակալության ծախսեր	14,000.0	10,924.0	3,076.0
այդ թվում՝				
12.1	Մարզպարտիսների վարձակալության ծախսեր	1,000.0	20.0	980.0
12,2	Բնակարանների վարձակալության ծախսեր	2,500.0	1,639.0	861.0
12,3	Սրահների և հյուրատոմների վարձակալության ծախսեր	3,500.0	3,325.0	175.0
12.4	Տեխնիկայի, լուսարձակների, բեմական պարագանների և այլ գույքի վարձակալության ծախսեր	7,000.0	5,940.0	1,060.0

Հավելված 15		Տարեկան հաստատված ցուցանիշ	Կատարողական	Մնացորդը
Հ/Հ	Դրամական միջոցների ելքերի (ծախսերի) հորվածներ			
13.	Գործուղման ծախսեր	152,800.0	227,904.1	(75,104.1)
այդ թվում՝				
13.1	Ֆակուլտետների և համահամալսարանական ամբիոնների գործուղման ծախսեր	28,000.0	20,619.4	7,380.6
13.2	Վարչական և այլ անձնակազմի գործուղման ծախսեր	10,000.0	15,303.9	(5,303.9)
13.3	Ուսանողական գործուղումների ծախսեր	2,000.0	1,968.9	31.1
13.4	Միջազգային օլիմպիադաների մասնակցության գործուղման ծախսեր	4,000.0	3,997.3	2.7
13.5	Գործուղման ծախսեր ՀՀ տարածքում	5,500.0	5,240.3	259.7
13.6	ՌԴ Սանկտ-Պետերբուրգի և ԱՊՀ երկրների Ցանցային համալսարանների հետ համագործակցության շրջանակներում ուսանողների գործուղման ծախսեր	10,000.0	2,827.0	7,173.0
13.7	Գիտական գործունեությամբ նախատեսված գործուղման ծախսեր	34,300.0	34,021.0	279.0
13.8	Դրամաշնորհային ծրագրերով նախատեսված գործուղման ծախսեր	59,000.0	143,926.3	(84,926.3)

Հավելված 16		Տարեկան հաստատված ցուցանիշ	Կատարողական	Մնացորդը
Հ/Հ	Դրամական միջոցների ելքերի (ծախսերի) հոդվածներ			
14.	Նպատակային ֆինանսավորումների ծախսեր՝ գործընկեր կազմակերպություններին	66,800.0	88,557.0	(21,757.0)
այդ թվում՝				
14.1	Գիտական և գիտատեխնիկական գործունեության ծրագրերի մասով	3,600.0	7,200.0	(3,600.0)
14.2	Դրամաշնորհային ծրագրերի մասով	63,200.0	81,357.0	(18,157.0)

Հավելված 17		Տարեկան հաստատված ցուցանիշ	Կատարողական	Մնացորդը
Հ/Հ	Դրամական միջոցների ելքերի (ծախսերի) հոդվածներ			
15.	Գրադարանային ծախսեր	50,550.0	41,803.0	8,747.0
այդ թվում՝				
15.1	Թերթերի և ամսագրերի բաժանորդագրության ծախսեր	3,000.0	3,116.6	(116.6)
15.2	Էլեկտրոնային ռեսուրսների բաժանորդագրության ծախսեր	12,500.0	17,949.5	(5,449.5)
15.3	ԵՊՀ հրատարակչության հրատարակած գրքերի ձեռքբերման ծախսեր	28,050.0	9,144.0	18,906.0
15.4	Այլ հեղինակներից գրքերի ձեռքբերման ծախսեր	7,000.0	11,592.9	(4,592.9)

Հավելված 18.				Տարեկան հաստատված ցուցանիշ	Կատարողական	Մնացորդ
Հ/Հ	Դրամական միջոցների ելքերի (ծախսերի) հոդվածներ			Ընդամենը	Ընդամենը	Ընդամենը
16.	ԵՊՀ Իջևանի մասնաճյուղի ֆինանսավորման ծախսեր			78,155.0	66,471.0	11,684.0
այդ թվում՝						
16.1	Ուսանողական նպաստների ծախսեր			65,000.0	55,282.6	9,717.4
16.2	Արտոնություն ունեցող ուսանողների ուսաման վարձի լրիվ փոխհատուցման ծախսեր			5,214.0	4,434.5	779.5
16.3	Սոցիալապես անապահով ուսանողների ուսման վարձերի մասնակի փոխհատուցում			1,441.0	1,225.6	215.4
16.4	Կրթաթրշակի ծախսեր			6,500.0	5,528.3	971.7

Հավելված 19.				Տարեկան հաստատված ցուցանիշ	Կատարողական	Մնացորդ
Հ/Հ	Դրամական միջոցների ելքերի (ծախսերի) հոդվածներ			Ընդամենը	Ընդամենը	Ընդամենը
17.	Այլ ծախսեր			154,450.0	148,199.5	6,250.5
այդ թվում՝						
17.1	Համագործակցության ծախսեր՝ Հայաստանի Երիտասարդական Հիմնադրամի և Հայաստան Համախայկական Հիմնադրամի հետ			120,000.0	106,750.0	13,250.0
17.2	Բարեգործական ծախսեր			23,000.0	29,988.5	(6,988.5)
17.3	Մշակութային միջոցառումների տոմսերի ձեռքբերման ծախսեր			1,500.0	1,511.0	(11.0)
17.4	Կանոնադրական կապիտալի համալրում «ԵՊՀ Հրատարակչություն» ՍՊԸ -ում			4,950.0	4,950.0	0.0
17.5	Այլ ծախսեր			5,000.0	5,000.0	0.0

Հավելված 20.		Տարեկան հաստատված ցուցանիշ	Կատարողական	Մնացորդը
Հ/Հ	Դրամական միջոցների ելքերի (ծախսերի) հորվածներ	Ընդամենը	Ընդամենը	Ընդամենը
18.	Ոչ ընթացիկ ակտիվների ձեռքբերման ծախսեր	435,600.0	266,619.1	168,980.9
այդ թվում՝				
18.1	Համակարգչային գույքի ձեռքբերման ծախսեր	47,000.0	42,607.0	4,393.0
18.2	Լաբորատոր սարքավորումների ձեռքբերման ծախսեր	288,000.0	155,057.0	132,943.0
18.3	Կահույքի ձեռքբերման ծախսեր	32,000.0	33,331.0	(1,331.0)
18.4	Օրորակիչների ձեռքբերման ծախսեր	3,500.0	-	3,500.0
18.5	Հակահորեհային գույքի ձեռքբերման ծախսեր	6,500.0	-	6,500.0
18.6	Ոչ նյութական ակտիվների ձեռքբերման ծախսեր	5,000.0	6,513.0	(1,513.0)
18.7	Տրանսպորտային միջոցների ձեռքբերման ծախսեր	9,000.0	8,960.0	40.0
18.8	Գրադարակների ձեռքբերման ծախսեր	10,000.0	-	10,000.0
18.9	Տպագրական սարքավորումների ձեռքբերման ծախսեր	13,300.0	-	13,300.0
18.1	Ձայնային և լուսային տեխնիկայի ձեռքբերման ծախսեր	1,300.0	-	1,300.0
18.11	Ոչ ընթացիկ այլ ակտիվների ձեռքբերման ծախսեր	20,000.0	20,151.1	(151.1)

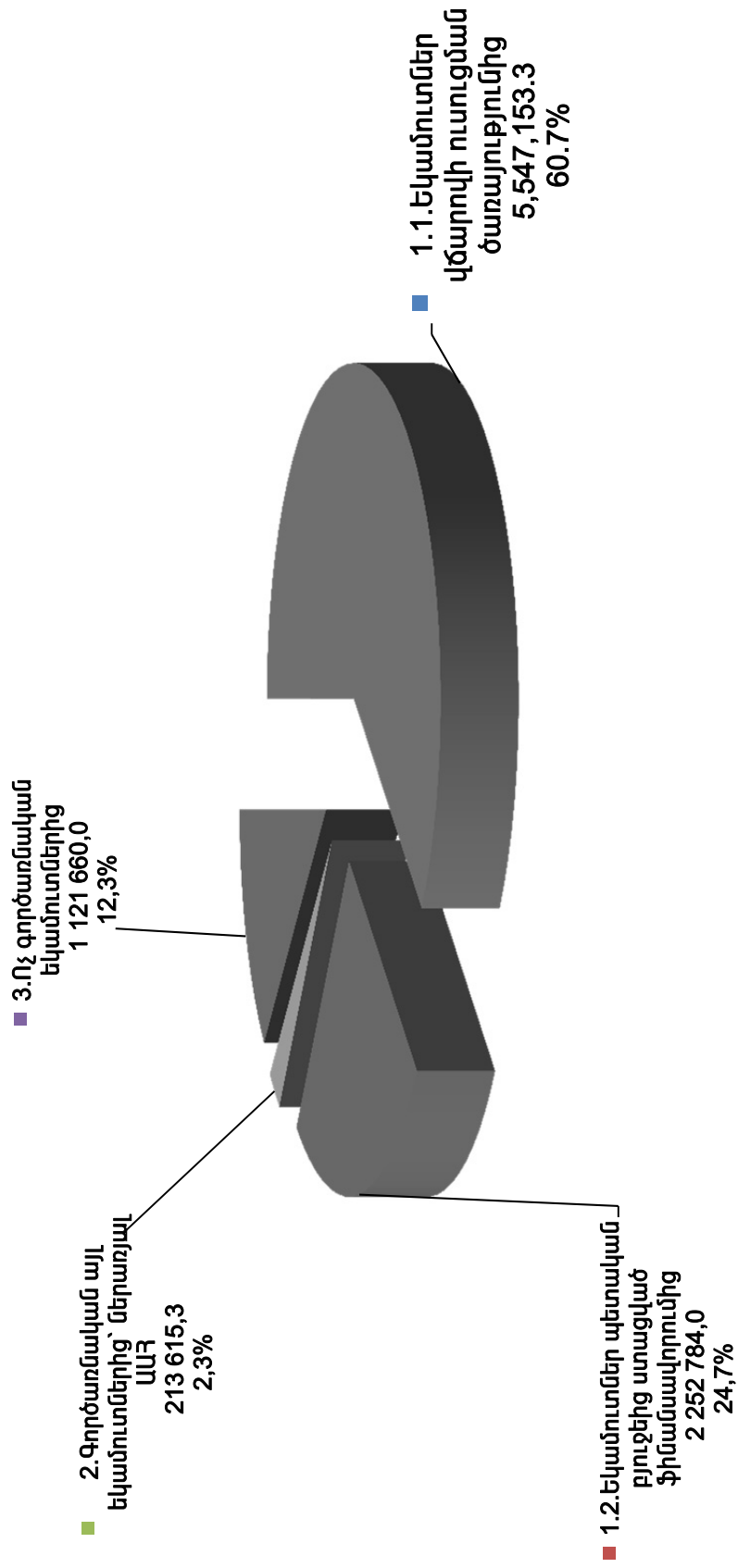
Հավելված 21.		Տարեկան հաստատված ցուցանիշ	Կատարողական	Մնացորդը
Հ/Հ	Դրամական միջոցների ելքերի (ծախսերի) հորվածներ			
19.	Հիմնանորոգման ծախսեր	355,000.0	342,757.0	12,243.0
այդ թվում՝				
19.1	ԵՊՀ կենտրոնական, ուսումնական և գրադարանի մասնաշենքերի հիմնանորոգման ծախսեր	338,000.0	319,609.5	18,390.5
19.2	ԵՊՀ մասնաշենքերի ցանկապատման աշխատանքներ	2,000.0	-	2,000.0
19.3	Մարզպահամալիքի մասնաշենքի հիմնանորոգման ծախսեր	10,000.0	23,147.5	(13,147.5)
19.4	Պուրակի կառուցման ծախսեր	5,000.0	-	5,000.0

ԵՊՀ ռեկտոր

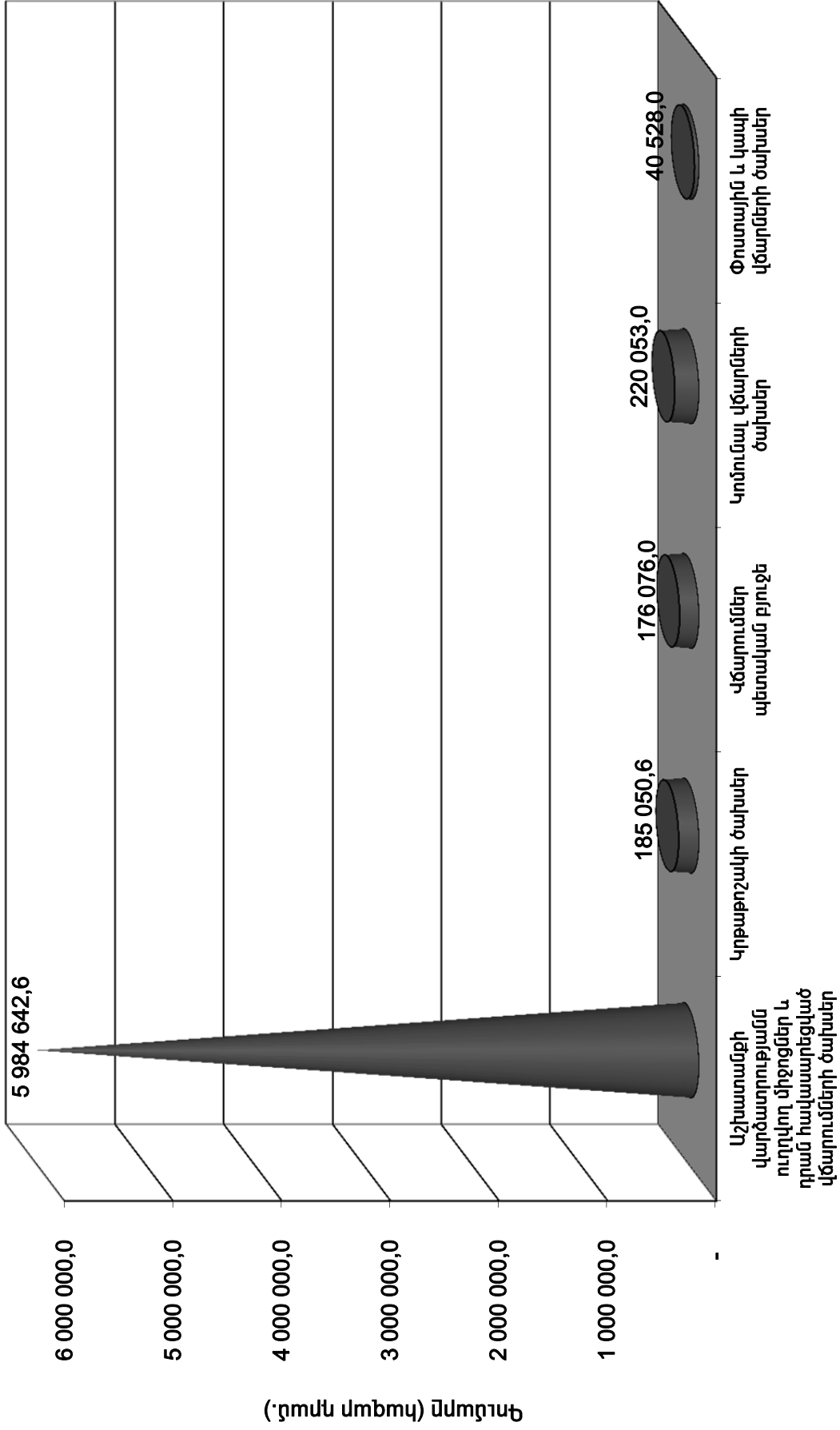


Ա. Միսնոյան

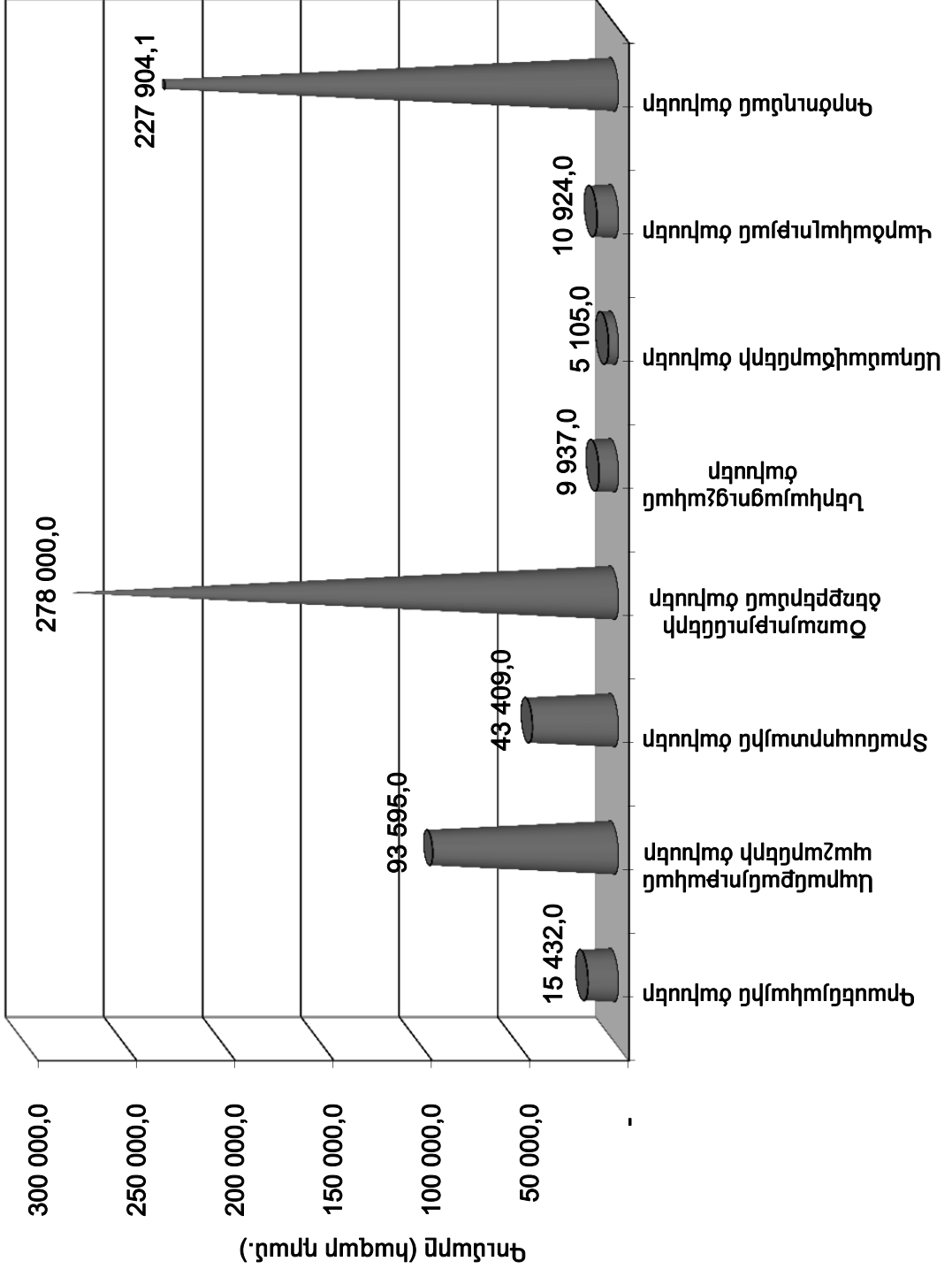
**ԵՊՀ 2014 ԹՎԱԿԱՆԻ ԵԿԱՍՈՒՏՆԵՐԻ ԵՎ ՇԱԽՄԵՐԻ
ՆԱԽԱՀԱՇՎԻ ԴՐԱՄԱԿԱՆ ՄԻՋՈՑՆԵՐԻ ՄՈՒՏՔԵՐԻ ԿԱՏԱՌՈՂԱԿԱՆ
(ՀՈՒՆՎԱՐ-ՆՈՅԵՄԲԵՐ)
ԸՆԴԱՄԵՆԸ 9,135,212.6 ՀԱԶԱՐ ԴՐԱՄ**



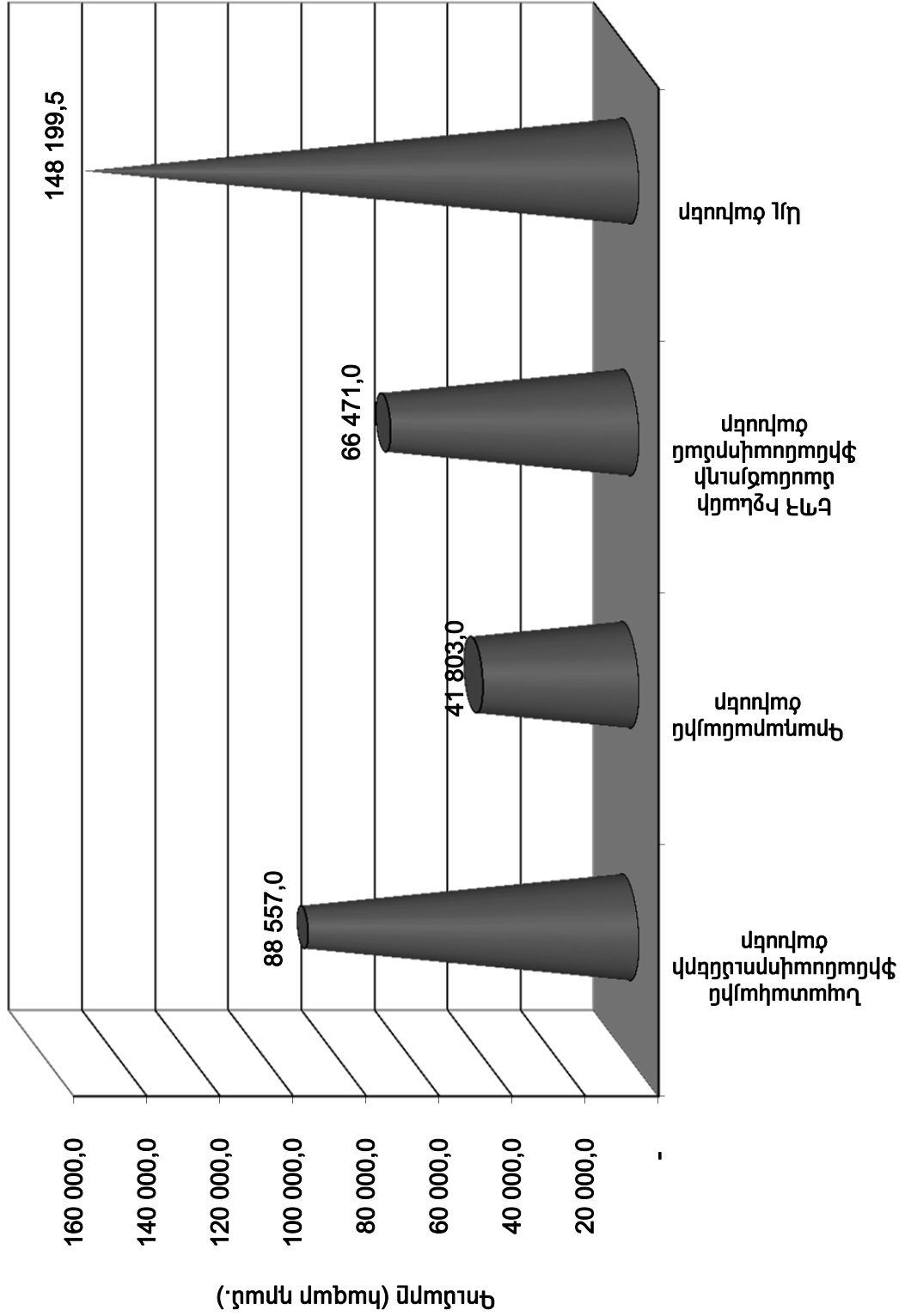
ԵՊՀ 2014 թ. ԵԿՎԱՄՈՒՏՆԵՐԻ ԵՎ ԾԱԽՍԵՐԻ ՆԱԽԱՀԱՇՎԻ
 ԴՐԱՄԱԿԱՆ ՄԻՋՈՑՆԵՐԻ ԵԼՔԵՐԻ (ԾԱԽՍԵՐԻ) ԿԱՏԱՐՈՂԱԿԱՆ
 (ԻՈՒՆՎԱՐ-ՆՈՅՏԵՄԲԵՐ)
 ԸՆԹԱՑԻԿ ԾԱԽՍԵՐ



ԵՊՀ 2014 թ. ԵՎԱՄՈՒՏՆԵՐԻ ԵՎ ԾԱԽՍԵՐԻ ՆԱԽԱՐԱՇՎԻ
 ԴՐԱՄԱԿԱՆ ՄԻՋՈՑՆԵՐԻ ԵԼՔԵՐԻ (ԾԱԽՍԵՐԻ) ԿԱՏԱՐՈՂԱԿԱՆ
 (ՀՈՒՆՎԱՐ-ՆՈՅՆԵՐԻ)
 ԸՆԹԱՑԻԿ ԾԱԽՍԵՐ



ԵՊՀ 2014 թ. ԵԿԱՄՈՒՏՆԵՐԻ ԵՎ ԾԱԽՍԵՐԻ ՆԱԽԱԲԱՇՎԻ
 ԴՐԱՄԱԿԱՆ ՄԻՋՈՑՆԵՐԻ ԵԼՔԵՐԻ (ԾԱԽՍԵՐԻ) ԿԱՏԱՐՈՂԱԿԱՆ
 (ԶՈՒՎԱՐ-ՆՈՅՆԵՐԻ)
 ԸՆԹԱՑԻԿ ԾԱԽՍԵՐ



**«ԵՐԵՎԱՆԻ ՊԵՏԱԿԱՆ ՀԱՄԱԼՍԱՐԱՆ» ՊՈԱԿ-Ի
2014 ԹՎԱԿԱՆԻ ԾՐԱԳՐԵՐԻ ԵՎ ՄԻՋՈՑԱՌՈՒՄՆԵՐԻ
ԿԱՏԱՐՈՂԱԿԱՆ (ՀՈՒՆՎԱՐ-ՆՈՅԵՄԲԵՐ)**

- Մշակութային միջոցառումներ
- Շրջանավարտների հետ տարվող աշխատանքների և կարիերայի զարգացման միջոցառումներ
- Ուսանողական գիտական ընկերության միջոցառումներ
- Ուսանողական խորհրդի միջոցառումներ
- Կրթական բարեփոխումների ծրագրեր
- Պրակտիկայի կազմակերպման ծախսեր
- Հասարակայնության և լրատվամիջոցների հետ տարվող աշխատանքների ծրագրեր
- Դրամաշնորհային ծրագրերի ծախսեր
- Գիտական և գիտատեխնիկական գործունեության ծրագրեր
- Հակահրդեհային միջոցառումներ
- Տեղեկատվական համակարգերի սպասարկման և զարգացման աշխատանքներ
- Տպագրական ենթակառուցվածքի զարգացում
- ԵՊՀ գիտահրատարակչական խորհուրդի երաշխավորված գրքերի հրատարակում
- ԵՊՀ օլիմպիադայի կազմակերպում

**«ԵՐԵՎԱՆԻ ՊԵՏԱԿԱՆ ՀԱՄԱԼՍԱՐԱՆ» ՊՈԱԿ-Ի
2014 ԹՎԱԿԱՆԻ ԾՐԱԳՐԵՐԻ ԵՎ ՄԻՋՈՑԱՌՈՒՄՆԵՐԻ
ԿԱՏԱՐՈՂԱԿԱՆ (ՀՈՒՆՎԱՐ-ՆՈՅԵՄԲԵՐ)**

ԶԵԱՍ	Ծրագրեր և միջոցառումներ	Գումարը (հազար դրամ)		
		Տարեկան հաստատված ցուցանիշ	Կատարողական	Մնացորդ
1	Մշակութային միջոցառումներ	6,500.0	5,865.8	634.3
<i>այդ թվում</i>				
1.1	Ֆրանկոֆոնիայի օրեր Հայաստանում	400.0	0.0	400.0
1.2	ԵՊՀ Ժնունդ և շրջանավարտի օր (մայիսի 16)	800.0	0.0	800.0
1.3	«Լավագույն ուսանող», ուսանողի միջազգային օր	250.0	0.0	250.0
1.4	Կինոակումբի գործունեություն	100.0	0.0	100.0
1.5	ՈւՀԱ ակումբի գործունեություն	300.0	0.0	300.0
1.6	ԵՊՀ առաջին կուրսեցու երդման արարողություն	3,500.0	3,522.0	(21.9)
1.7	Մշակութային հորելյանական միջոցառումների կազմակերպում	450.0	665.0	(215.0)
1.8	Մշակութային դաստիարակությանն ուղղված ծրագրեր	700.0	1,678.8	(978.8)

Հ/Հ	Ծրագրեր և միջոցառումներ	Գումարը (հազար դրամ)		
		Տարեկան հաստատված ցուցանիշ	Կատարողական	Մնացորդ
2	Շրջանավարտների հետ տարվող աշխատանքների և կարիերայի զարգացման միջոցառումներ	2,000.0	2,204.0	(204.0)
<i>այդ թվում</i>				
2.1	Շրջանավարտների դիպլոմների հանձման արարողություն	450.0	0.0	450.0
2.2	Ձեռնարկությունների հետ համագործակցության խթանում	250.0	1,896.4	(1,646.4)
2.3	Կարիերայի և շրջանավարտների խնդիրների ուսումնասիրություն	450.0	71.0	379.0
2.4	Կարիերայի օր	600.0	236.7	363.3
2.5	Պարբերաբար հանդիպումներ գործատուների հետ	150.0	0.0	150.0
2.6	Շրջանավարտների բազայի վարում, տվյալների մուտքագրում, մշակում	100.0	0.0	100.0

Հ/Հ	Ծրագրեր և միջոցառումներ	Գումարը (հազար դրամ)		
		Տարեկան հաստատված ցուցանիշ	Կատարողական	Մնացորդ
3	Ուսանողական գիտական ընկերության միջոցառումներ	1,600.0	609.8	990.2
<i>այդ թվում</i>				
3.1	Ուսանողների գիտական ընկերության միջոցառումների ծախսեր	1,600.0	609.8	990.2

Հ/Հ	Ծրագրեր և միջոցառումներ	Գումարը (հազար դրամ)		
		Տարեկան հաստատված ցուցանիշ	Կատարողական	Մնացորդ
4	Ուսանողական կորիորի միջոցառումներ	8,500.0	6,954.5	1,545.5
<i>այդ թվում</i>				
4.1	Ուս կենտրոնացված միջոցառումներ	5,000.0	5,692.4	(692.4)
4.2	Ֆակուլտետների Ուս միջոցառումներ	3,500.0	1,262.1	2,237.9
<i>այդ թվում</i>				
4.2.1	Մաթեմատիկայի և մեխանիկայի	161.0	82.3	78.7
4.2.2	Իմֆորմատիկայի և կիրառական մաթեմատիկայի	162.0	0.0	162.0
4.2.3	Ֆիզիկայի	115.0	108.5	6.5
4.2.4	Ռադիոֆիզիկայի	100.0	28.0	72.0
4.2.5	Քիմիայի	124.0	70.0	54.0
4.2.6	Կենսաբանության	135.0	0.0	135.0
4.2.7	Աշխարհագրության և երկրաբանության	182.0	115.0	67.0
4.2.8	Պատմության	229.0	0.0	229.0
4.2.9	Փիլիսոփայության և հոգեբանության	140.0	15.8	124.2
4.2.10	Սոցիոլոգիայի	113.0	69.0	44.0
4.2.11	Միջազգայի հարաբերությունների	305.0	0.0	305.0
4.2.12	Հայ բանասիրության	186.0	226.0	(40.0)
4.2.13	Ժուռնալիստիկայի	96.0	0.0	96.0
4.2.14	Ռուս բանասիրության	112.0	88.0	24.0
4.2.15	Ռոմանագերմանական	390.0	111.7	278.3
4.2.16	Արևելագիտության	155.0	79.8	75.2
4.2.17	Տնտեսագիտության	250.0	232.5	17.5
4.2.18	Իրավագիտության	160.0	0.0	160.0
4.2.19	Աստվածաբանության	75.0	35.4	39.6
4.2.20	Իջևանի մասնաճյուղ	310.0	0.0	310.0

Հ/Հ	Ծրագրեր և միջոցառումներ	Գումարը (հազար դրամ)		
		Տարեկան հաստատված ցուցանիշ	Կատարողական	Մնացորդ
5	Կրթական բարեփոխումների ծրագրեր	9,000.0	6,216.0	2,784.0
<i>այդ թվում</i>				
5.1	Կրեդիտային համակարգով ուսումնառության ուղեցույցի և եվրոպական նմուշի դիպլոմների հավելվածների ծախսեր	7,000.0	6,216.0	784.0
5.2	Էլեկտրոնային ամփոփագրեր և հարցումների ձևաթղթերի ծախսեր	2,000.0	0.0	2,000.0

Հ/Հ	Ծրագրեր և միջոցառումներ	Գումարը (հազար դրամ)		
		Տարեկան հաստատված ցուցանիշ	Կատարողական	Մնացորդ
6	Պրակտիկայի կազմակերպման ծախսեր	60,000.0	49,951.3	10,048.7
<i>այդ թվում</i>				
6.1	Մանկավարժական պրակտիկայի ծախսեր	25,500.0	26,461.4	38.6
6.2	Ուսումնական պրակտիկայի ծախսեր	30,500.0	21,383.7	9,116.3
6.3	Արտադրական պրակտիկայի ծախսեր	3,000.0	2,106.2	893.8

Հ/Հ	Ծրագրեր և միջոցառումներ	Գումարը (հազար դրամ)		
		Տարեկան հաստատված ցուցանիշ	Կատարողական	Մնացորդ
7	Հասարակության և լրատվամիջոցների հետ տարվող աշխատանքների ծրագրեր	23,500.0	10,588.2	12,911.8
<i>այդ թվում</i>				
7.1	Տեսանյութերի պատրաստման կարողությունների ծախսեր	3,500.0	435.0	3,065.0
7.2	Գովազդ ԶԼՄ-ով և տեսանյութերի հեռարձակման ծախսեր	2,000.0	475.5	1,524.5
7.3	“Երևանի Համալսարան” թերթի հրատարակման ծախսեր	5,500.0	2,251.2	3,248.8
7.4	ԵՊՀ պորտալի ստեղծման և կայքի զարգացման ծախսեր	5,500.0	3,040.5	2,459.5
7.5	ԵՊՀ ֆակուլտետային և ստորաբաժանումների կայքերի գործիքների զարգացման ծախսեր	900.0	945.0	(45.0)
7.6	ԵՊՀ տարբերանշանով պիտույքների պատրաստման ծախսեր	1,600.0	2,106.3	(506.3)
7.7	Բուկլետների, ալբոմների և հաշվետվությունների տպագրության ծախսեր	4,500.0	1,334.7	3,165.3

Հ/Հ	Ծրագրեր և միջոցառումներ	Գումարը (հազար դրամ)		
		Տարեկան հաստատված ցուցանիշ	Կատարողական	Մնացորդ
8	Դրամաշնորհային ծրագրերի ծախսեր	489,960.0	583,367.3	(93,407.3)

Հ/Հ	Ծրագրեր և միջոցառումներ	Գումարը (հազար դրամ)		
		Տարեկան հաստատված ցուցանիշ	Կատարողական	Մնացորդ
9	Գիտական և գիտատեխնիկական գործունեության ծախսեր	880,215.0	760,366.9	119,848.2
<i>այդ թվում</i>				
9.1	ԵՊՀ բազային լաբորատորիաների պահպանման և զարգացման ծախսեր	448,630.0	615,692.4	(96,937.6)
9.2	Դրամաշնորհային (թեմատիկ) ծրագրերի ծախսեր	274,902.0	297,080.2	(22,177.8)
9.3	Միջազգային համագործակցության ծրագրերի ծախսեր	32,975.0	32,389.0	586.0
9.4	Կիրառական արդյունքի ձեռքբերմանն ուղղված ծրագրերի ծախսեր	1,200.0	0.0	1,200.0
9.5	Հավելվածարներ՝ բարձր արդյունավետությամբ աշխատող գիտաշխատողների և գիտական աստիճանների համար	89,340.0	57,025.0	32,315.0
9.6	Գիտական աստիճանների շնորհման ծախսեր (ԲՈՅ)	7,800.0	6,200.0	1,600.0
9.7	Ազգային արժեք ներկայացնող գիտական օբյեկտների պահպանման ծախսեր	10,000.0	0.0	10,000.0
9.8	Նպատակային հետազոտական ծրագրերի ծախսեր	10,868.0	9,781.2	1,086.8
9.9	Գիտական գործուղումների, գիտաժողովների, անդամավճարների և նյութատեխնիկական բազայի արդիականացման ծախսեր	4,500.0	6,200.0	1,700.0

Հ/Հ	Ծրագրեր և միջոցառումներ	Գումարը (հազար դրամ)		
		Տարեկան հաստատված ցուցանիշ	Կատարողական	Մնացորդ
10	Հակահրդեհային միջոցառումներ	11,000.0	409,9	10,590.1
<i>այդ թվում</i>				
10.1	Կենտրոնական, 1-ից 4-րդ մ/շ-երի տանիքների փայտյա կառուցատարերի ներկում հրակայուն լուծույթով, տարածքը՝ 7925 քմ	4,500.0	0.0	4,500.0
10.2	Գրադարանում, արխիվներում, համակարգչային սրահներում, դահլիճներում հրդեհների ինքնաշխատ ազդարարման համակարգի տեղադրում	6,500.0	409.9	6,090.1

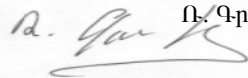
Հ/Հ	Ծրագրեր և միջոցառումներ	Գումարը (հազար դրամ)		
		Տարեկան հաստատված ցուցանիշ	Կատարողական	Մնացորդ
11	Տեղեկատվական համակարգերի սպասարկման և զարգացման աշխատանքներ	3,000.0	970.2	2,029.8
այդ թվում				
11.1	Ուսանողների էլ.փոստերի հասցեների տրամադրում, սերվերի աշխատանքների ապահովում	850.0	380.3	469.7
11.2	Անլար ինտերնետ կապի (WiFi) ապահովում ԵՊՀ մասնաշենքերում	300.0	489.8	(189.8)
11.3	Տեսախցիկների և տեսաձայնագրման համակարգի զարգացում	850.0	82.9	767.1
11.4	Ներքին հեռախոսային կապի համակարգի զարգացում	1,000.0	17.2	982.8

Հ/Հ	Ծրագրեր և միջոցառումներ	Գումարը (հազար դրամ)		
		Տարեկան հաստատված ցուցանիշ	Կատարողական	Մնացորդ
12	Տպագրական ենթակառուցվածքի զարգացում	15,000.0	0.0	15,000.0
այդ թվում				
12.1	Տպագրական սարքավորումների ձեռքբերում	15,000.0	0.0	15,000.0

Հ/Հ	Ծրագրեր և միջոցառումներ	Գումարը (հազար դրամ)		
		Տարեկան հաստատված ցուցանիշ	Կատարողական	Մնացորդ
13	ԵՊՀ գիտահրատարակչական խորհրդի երաշխավորված գրքերի հրատարակում	25,000.0	9,144.0	15,856.0
այդ թվում				
12.1	Գրքերի հրատարակում	25,000.0	9,144.0	15,856.0

Հ/Հ	Ծրագրեր և միջոցառումներ	Գումարը (հազար դրամ)		
		Տարեկան հաստատված ցուցանիշ	Կատարողական	Մնացորդ
14	ԵՊՀ օլիմպիադայի կազմակերպում	2,500.0	2,255.0	245.0
այդ թվում				
12.1	Օլիմպիադա	2,500.0	2,255.0	245.0

ԵՊՀ գլխ. հաշվապահ՝

 Ռ. Գրիգորյան

**«ԵՐԵՎԱՆԻ ՊԵՏԱԿԱՆ ՀԱՄԱԼՍԱՐԱՆ» ՊՈԱԿ-Ի 2014Թ. ԾԱԽՍԵՐԻ
ԿԱՏԱՐՈՂԱԿԱՆԸ (ՏԱՄՆՄԵԿԱՄՍՅԱԿ) ԸՍՏ ԿԱՌՈՒՑՎԱԾՔԱՅԻՆ
ՍՏՈՐԱԲԱԺԱՆՈՒՄՆԵՐԻ**

- **ԵՊՀ ՖԱԿՈՒԼՏԵՏՆԵՐ**
- **ԵՊՀ ԱՅԼ ՍՏՈՐԱԲԱԺԱՆՈՒՄՆԵՐ**

ԵՊՀ Ֆակուլտետների առկա ուսուցման 2014թ ենթաբյուջեի կատարողական (տասնմեկամսյակ)

(դրամական միջոցների ելքեր)


Գումարը հազար դրամներով

No	ԱՏՈՐԿԱԺԱՆՈՒՄ	ԸՆԴՈՒՄՆԵՐ ԾԱՍՏԵՐ						ԳՐԱՆՑԱՎԱԿՅՈՒՆ ԾԱՍՏԵՐ						ԾԱՌԱՅՈՒԹՅՈՒՆՆԵՐԻ ԶԵՌՔԵՐՈՒՄՆԵՐ						ԱՅԻ ԾԱՍՏԵՐ						ԳՈՐԾՈՒՄԱՆ ԾԱՍՏԵՐ												
		ՏՐԵՎԱԿԱՆ ՀԱՏՎԱԿԱՆ ԳՐԱՑՄԱՆԻՇ		ՄՏԱԳՈՐԿ		ԸՆԴ. ԾԱՍՆ		ՏՐԵՎԱԿԱՆ ՀԱՏՎԱԿԱՆ ԳՐԱՑՄԱՆԻՇ		ՄՏԱԳՈՐԿ		ԸՆԴ. ԾԱՍՆ		ՏՐԵՎԱԿԱՆ ՀԱՏՎԱԿԱՆ ԳՐԱՑՄԱՆԻՇ		ՄՏԱԳՈՐԿ		ԸՆԴ. ԾԱՍՆ		ՏՐԵՎԱԿԱՆ ՀԱՏՎԱԿԱՆ ԳՐԱՑՄԱՆԻՇ		ՄՏԱԳՈՐԿ		ԸՆԴ. ԾԱՍՆ		ՏՐԵՎԱԿԱՆ ՀԱՏՎԱԿԱՆ ԳՐԱՑՄԱՆԻՇ		ՄՏԱԳՈՐԿ		ԸՆԴ. ԾԱՍՆ								
		ՏՐԵՎԱԿԱՆ ՀԱՏՎԱԿԱՆ ԳՐԱՑՄԱՆԻՇ	ՄՏԱԳՈՐԿ	ԸՆԴ. ԾԱՍՆ	ՄՏԱԳՈՐԿ	ՏՐԵՎԱԿԱՆ ՀԱՏՎԱԿԱՆ ԳՐԱՑՄԱՆԻՇ	ՄՏԱԳՈՐԿ	ԸՆԴ. ԾԱՍՆ	ՄՏԱԳՈՐԿ	ՏՐԵՎԱԿԱՆ ՀԱՏՎԱԿԱՆ ԳՐԱՑՄԱՆԻՇ	ՄՏԱԳՈՐԿ	ԸՆԴ. ԾԱՍՆ	ՄՏԱԳՈՐԿ	ՏՐԵՎԱԿԱՆ ՀԱՏՎԱԿԱՆ ԳՐԱՑՄԱՆԻՇ	ՄՏԱԳՈՐԿ	ԸՆԴ. ԾԱՍՆ	ՄՏԱԳՈՐԿ	ՏՐԵՎԱԿԱՆ ՀԱՏՎԱԿԱՆ ԳՐԱՑՄԱՆԻՇ	ՄՏԱԳՈՐԿ	ԸՆԴ. ԾԱՍՆ	ՄՏԱԳՈՐԿ	ՏՐԵՎԱԿԱՆ ՀԱՏՎԱԿԱՆ ԳՐԱՑՄԱՆԻՇ	ՄՏԱԳՈՐԿ	ԸՆԴ. ԾԱՍՆ	ՄՏԱԳՈՐԿ	ՏՐԵՎԱԿԱՆ ՀԱՏՎԱԿԱՆ ԳՐԱՑՄԱՆԻՇ	ՄՏԱԳՈՐԿ	ԸՆԴ. ԾԱՍՆ	ՄՏԱԳՈՐԿ	ՏՐԵՎԱԿԱՆ ՀԱՏՎԱԿԱՆ ԳՐԱՑՄԱՆԻՇ	ՄՏԱԳՈՐԿ	ԸՆԴ. ԾԱՍՆ						
1	Սաբեմատիկայի և Մեխանիկայի	2,200.0	(491.3)	2,691.3	400.0	278.2	121.8	1,500.0	2,170.0	(670.0)	143.1	200.0	56.9	100.0	100.0	0.0																						
2	Ինֆորմատիկայի և Կիրառական մաթեմատիկայի	2,920.0	(168.6)	3,088.6	270.0	227.0	43.0	2,200.0	2,305.0	(105.0)	456.6	350.0	(106.6)	100.0	100.0	0.0																						
3	Ֆիզիկայի	2,100.0	768.5	1,331.5	550.0	147.7	402.3	1,000.0	954.8	45.2	128.8	450.0	321.2	100.0	100.2	(0.2)																						
4	Ռատիոֆիզիկայի	1,200.0	671.3	528.7	340.0	339.7	0.3	600.0	0.0	600.0	109.4	160.0	50.6	100.0	79.7	20.4																						
5	Քիմիայի	1,900.0	511.9	1,388.1	600.0	267.3	332.7	900.0	723.8	176.2	299.9	300.0	0.1	100.0	97.1	2.9																						
6	Կենսաբանության	1,650.0	110.4	1,539.6	450.0	382.0	68.0	900.0	650.0	250.0	407.5	200.0	(207.5)	100.0	100.0	0.0																						
7	Աշխարհագրության և Երկրաբանության	1,650.0	733.7	916.3	400.0	408.4	(8.4)	900.0	152.2	747.8	255.8	250.0	(5.8)	100.0	100.0	0.0																						
8	Պատմության	1,500.0	(334.5)	1,834.5	300.0	290.0	10.0	700.0	700.0	0.0	494.3	400.0	(94.3)	100.0	350.2	(250.2)																						
9	Փիլիսոփայության և Հոգեբանության	1,150.0	(637.0)	1,787.0	400.0	415.5	(15.5)	500.0	1,000.0	(500.0)	271.5	150.0	(121.5)	100.0	100.0	0.0																						
10	Սոցիոլոգիայի	1,050.0	(171.0)	1,221.0	200.0	199.1	0.9	650.0	701.0	(51.0)	100.0	100.0	0.0	100.0	220.9	(120.9)																						
11	Միջազգային հարաբերությունների	1,130.0	(4,443.0)	5,573.0	230.0	265.1	(35.1)	600.0	4,609.6	(4,009.6)	513.1	200.0	(313.1)	100.0	185.3	(85.3)																						
12	Հայ բանասիրության	2,450.0	618.9	1,831.1	800.0	430.0	370.0	900.0	900.0	0.0	459.7	650.0	190.3	100.0	41.4	58.6																						
13	Ժուռնալիստիկայի	1,030.0	203.9	826.1	180.0	160.7	19.3	300.0	120.0	180.0	450.0	450.0	0.0	100.0	95.4	4.6																						
14	Ռուսական բանասիրության	1,980.0	1,235.1	744.9	600.0	75.0	525.0	1,000.0	399.9	1,000.0	179.0	280.0	101.0	100.0	91.1	8.9																						
15	Ռուսագրական բանասիրության	3,450.0	324.7	3,125.3	650.0	619.6	30.4	1,500.0	1,289.2	210.8	1,116.5	1,200.0	83.5	100.0	100.0	0.0																						
16	Արևելագիտության	1,970.0	738.9	1,231.1	670.0	254.2	415.8	1,000.0	677.1	322.9	199.8	200.0	0.2	100.0	100.0	0.0																						
17	Տնտեսագիտության	2,050.0	108.5	1,941.5	500.0	350.1	149.9	1,000.0	1,045.3	(45.3)	446.4	450.0	3.6	100.0	99.8	0.2																						
18	Իրավագիտության	3,725.0	(1,992.1)	5,717.1	1,625.0	1,716.9	(91.9)	1,000.0	2,882.9	(1,882.9)	1,017.3	1,000.0	(17.3)	100.0	100.0	0.0																						
19	Աստվածաբանության	950.0	(6.3)	956.3	250.0	249.3	0.7	500.0	500.0	0.0	99.7	100.0	0.3	100.0	107.3	(7.3)																						
20	Միջազգային կրթական կենտրոն	750.0	253.6	496.4	220.0	51.0	169.0	380.0	380.0	0.0	6.2	50.0	43.8	100.0	59.1	40.9																						
21	Ֆիզիկական դաստիարակության ամբիոն	1,350.0	503.1	846.9	150.0	147.9	2.2	500.0	0.0	500.0	599.0	600.0	1.0	100.0	100.0	0.0																						
22	Քարտաշտպանության ամբիոն	600.0	307.0	293.0	150.0	144.2	5.8	300.0	0.0	300.0	50.0	50.0	0.0	100.0	98.9	1.1																						
Ը Ն Դ ՈՒ Մ Ն Ը		38,755.0	(1,154.5)	39,909.5	9,935.0	7,418.8	2,516.2	18,830.0	22,160.8	(2,930.9)	7,803.5	7,790.0	(13.5)	2,200.0	2,526.4	(326.4)																						

ԵՊՀ գլխ. հաշվապահ՝  Ռ. Գրիգորյան

ԵՊՀ ֆակուլտետների հեռակա ուսուցման 2014թ ներթափուցի կատարողական (տասնմեկամսյակ)
(դրամական միջոցների ելքեր)

No	ՍՏՈՂԱԲԱՄԵՆՈՒՄ	ԸՆԴԱՄԵՆԸ ԾԱՆՍԵՐ /հազար դրամ/		
		ՀԱԿԵՆԱԿԱՄՆԵՐ ԱՇԽԱՏԱՎԱՐՉԻՆ	ԿԱՏԱՐՎԱԾ ԾԱՍՏ	ՄՆԱՑՈՐԴ
1	Սաբեմատրիկայի և Մեխանիկայի	1,838.0	1,684.8	153.2
2	Ինֆորմատրիկայի և սիրառական մաթեմատրիկայի	5,037.0	4,617.3	419.8
3	Ֆիզիկայի	670.0	614.2	55.8
4	Ուղիղֆիզիկայի և էլեկտրոնիկայի	997.0	913.9	83.1
5	Քիմիայի	10,122.0	9,278.5	843.5
6	Կենսաբանության	4,936.0	4,524.7	411.3
7	Աշխարհագրության և Երկրաբանության	14,964.0	13,717.0	1,247.0
8	Պատմության	17,605.0	16,137.9	1,467.1
9	Փիլիսոփայության և Հոգեբանության	13,280.0	12,673.3	606.7
10	Սոցիոլոգիայի	6,485.0	5,944.6	540.4
11	Միջազգային հարաբերությունների	68,333.0	62,638.6	5,694.4
12	Հայ բանասիրության	14,028.0	12,859.0	1,169.0
13	Ժուրնալիստիկայի	9,248.0	8,477.3	770.7
14	Ուսական բանասիրության	3,463.0	3,174.4	288.6
15	Ռոմանագերմանական բանասիրության	31,556.0	28,926.3	2,629.7
16	<i>Լրվելագիտության</i>	52,634.0	48,247.8	4,386.2
16	Տնտեսագիտության	65,008.0	59,590.7	5,417.3
17	Իրավագիտության	2,794.0	2,561.2	232.8
18	Ստովածաբանության	1,838.0	1,684.8	153.2
	ԸՆԴԱՄԵՆԸ	322,998.0	296,581.5	26,416.5

ԵՊՀ գլխ. հաշվապահ՝  Ռ. Գրիգորյան

Ծանուցում.

1 ֆակուլտետներին հատկացված ֆինանսական միջոցների բաշխումը կատարվել է տվյալ ֆակուլտետի ղեկավարության կողմից:

**Երևանի պետական համալսարանի կառուցվածքային ստորաբաժանումների 2014թ. ենթաբյուջեների կառադրական
(տասնմեկամսյակ)**

Կառուցվածքային ստորաբաժանումների անմիջական ղեկավար՝ ռեկտոր Ա.Հ. Մինոյան
(դրամական միջոցների ելքեր)

No	ԱՍՈՐԱԲԱԺԱՆՈՒՄ	ԸՆԴԱՄԵՆԸ ԾԱՍՏԵՐ հազար դրամ			ԸՆԹՅՈՒՆԿ ԾԱՍՏԵՐ (ԳՐԱՍԵՆՎԱԿԱՅԻՆ)				ԱՅՐԹՎՈՒՄ			
		ՏԱՐԵԿԱՆ ՀԱՏԱՏՎԱԿ ՑՑՈՒՑԱՆԻՇ	ԸՆԴ. ԾԱՍՆ	ՄԱՅՈՒ Ղ	ՏԱՐԵԿԱՆ ՀԱՏԱՏՎԱԿ ՑՑՈՒՑԱՆԻՇ	ԸՆԴ. ԾԱՍՆ	ՄԱՅՈՒ Ղ	ՏԱՐԵԿԱՆ ՀԱՏԱՏՎԱԿ ՑՑՈՒՑԱՆԻՇ	ԸՆԴ. ԾԱՍՆ	ՄԱՅՈՒ Ղ	ԾԱՌԱՅՈՒԹՅՈՒՆՆԵՐԻ ՉԵՐՔԵՐՈՍԱՆ ԾԱՍՏԵՐ	
											ԸՆԴ.	ՄԱՅՈՒ
1	Ռեկտորատ	2,500.0	1,619.9	880.1	1,000.0	807.2	192.8	1,500.0	812.7	687.3		
2	Ռեկտորի աշխատակազմ	550.0	448.1	101.9	350.0	351.1	(1.1)	200.0	97.0	103.0		
3	Գիտ. քարտուղարի գրասենյակ	250.0	294.0	(44.0)	150.0	172.8	(22.8)	100.0	121.2	(21.2)		
4	Հաշվապահություն	1,600.0	887.2	712.8	800.0	634.8	165.2	800.0	252.4	547.6		
5	Իրավաբանական բաժին	250.0	51.7	198.3	150.0	41.2	108.8	100.0	10.5	89.5		
6	Ընդհանուր բաժին	750.0	290.3	459.7	550.0	235.9	314.1	200.0	54.4	145.6		
7	Կարգերի բաժին	900.0	897.9	2.1	650.0	649.6	0.4	250.0	248.3	1.7		
8	Հատուկ բաժին	150.0	104.9	45.1	100.0	87.3	12.7	50.0	17.5	32.5		
9	Արխիվ	250.0	156.7	93.3	150.0	60.6	89.4	100.0	96.1	3.9		
10	Գրադարան Սարգիս և Սարի Իզմիրլյանների անվան	4,000.0	3,693.3	306.7	1,000.0	502.2	497.8	3,000.0	3,191.1	(191.1)		
11	Ինժեներական ծառայություն	700.0	579.6	120.4	250.0	200.0	50.0	450.0	379.6	70.4		
12	Արտակարգ իրավիճակների բաժին	300.0	0.0	300.0	150.0	0.0	150.0	150.0	0.0	150.0		
13	Գնումների, մատակարարման և պահեստավորման բաժին	450.0	239.6	210.4	350.0	160.9	189.1	100.0	78.7	21.3		
	ԸՆԴԱՄԵՆԸ	12,650.0	9,263.2	3,386.8	5,650.0	3,903.6	1,746.4	7,000.0	5,359.5	1,640.5		

ԵՊՀ գլխ. հաշվապահ՝

Ռ. Գրիգորյան



**Երևանի պետական համալսարանի կառուցվածքային ստորաբաժանումների 2014թ. ենթաբյուջեների կատարողական
(տասնմեկամսյակ)**

Կառուցվածքային ստորաբաժանումների անմիջական ղեկավար՝ պրոռեկտոր ուսումնական աշխատանքների գծով Լ. Կ. Գրիգորյան

N o	ՍՏՈՐԱԿԱԺԱՆՈՒՄ	ԸՆԴԱՄԵՆԸ ԾԱԽՍԵՐ հազար դրամ				ԳՐԱՍԵՆՑԱԿԱՑԻՆ ԾԱԽՍԵՐ				ՍՄՐ ԹՎՈՒՄ			
		ԸՆԴԱՄԵՆԸ ԾԱԽՍԵՐ		ՍՄԱՑՈՐԴ		ԸՆԴԱՄԵՆՑԱԿԱՑԻՆ ԾԱԽՍԵՐ		ՍՄԱՑՈՐԴ		ՍՄԱՑՈՒԹՅՈՒՆՆԵՐԻ ՉԵՌՔՔԵՐԱՄԱՆ ԾԱԽՍԵՐ		ՍՄԱՑՈՐ Դ	
		ՍՄՐԵԿԱՆ ՀԱՍՏԱՏՎԱ Ց ՑՈՒՑԱՄԱՆԻՇ	ԸՆԴ. ԾԱԽՍ	ՍՄԱՑՈՐԴ	ՍՄԱՑՈՐԴ	ՍՄՐԵԿԱՆ ՀԱՍՏԱՏՎԱ Ց ՑՈՒՑԱՄԱՆԻՇ	ԸՆԴ. ԾԱԽՍ	ՍՄԱՑՈՐ Դ	ՍՄԱՑՈՐ Դ	ՍՄՐԵԿԱՆ ՀԱՍՏԱՏՎԱ Ց ՑՈՒՑԱՄԱՆԻՇ	ԸՆԴ. ԾԱԽՍ	ՍՄԱՑՈՐ Դ	ՍՄԱՑՈՐ Դ
1	Ուսումնամեթոդական վարչություն	1,500.0	509.7	990.3	700.0	446.4	253.6	800.0	63.3	736.7			
2	Որակի ապահովման կենտրոն	450.0	114.3	335.7	150.0	47.1	102.9	300.0	67.2	232.8			
3	Հետբուհական լրացուցիչ կրթության վարչություն	550.0	168.7	381.3	150.0	152.6	(2.6)	400.0	16.1	383.9			
4	Միջհամալսարանական կրթության վարչություն	650.0	272.1	377.9	500.0	217.0	283.0	150.0	55.1	94.9			
5	SS կրթական և հետազոտական կենտրոն	1,000.0	342.1	657.9	500.0	128.1	371.9	500.0	214.0	286.0			
ԸՆԴԱՄԵՆԸ		4,150.0	1,406.9	2,743.1	2,000.0	991.2	1,008.8	2,150.0	415.7	1,734.3			


ԵՊՀ գլխ. հաշվապահ՝  Ռ. Գրիգորյան

**Երևանի պետական համալսարանի կառուցվածքային ստորաբաժանումների 2014թ. ենթաբյուջեների կատարողական
(տասննեկամսյակ)**

կառուցվածքային ստորաբաժանումների ամփոփական ղեկավար՝ պրոռեկտոր գիտական քաղաքականության և միջազգային համագործակցության գծով Պ. Գ. Գևորգյան

(ըրանական միջոցների ելքեր)

№	ԱՏՈՐԱԲԱԺԱՆՈՒՄ	ԱՅՂ ԹՎՈՒՄ								
		ԸՆԴՈՒՄՆԵՐ ԾԱՆՍՏԵՐ հազար դրամ			ԳՐԱՍԵՆՅԱՎԱԳԻՆ ԾԱՆՍՏԵՐ			ԾԱՌԱՅՈՒԹՅՈՒՆՆԵՐԻ ՉԵՌՔԵՐՏՐԱՆ ԾԱՆՍՏԵՐ		
		ՏԱՐԵԿԱՆ ՀԱՍՏԱՏՎԱԾ ՑՈՒՑԱՆԻՇ	ԸՆԴ. ԾԱՆՍ	ՄՆԱՑՈՐԴ	ՏԱՐԵԿԱՆ ՀԱՍՏԱՏՎԱԾ ՑՈՒՑԱՆԻՇ	ԸՆԴ. ԾԱՆՍ	ՄՆԱՑՈՐԴ	ՏԱՐԵԿԱՆ ՀԱՍՏԱՏՎԱԾ ՑՈՒՑԱՆԻՇ	ԸՆԴ. ԾԱՆՍ	ՄՆԱՑՈՐԴ
1	Գիտակազմավերական բաժին	1,000.0	984.9	15.1	400.0	385.0	15.0	600.0	599.9	0.1
2	Միջազգային համագործակցության կարչություն	800.0	458.3	341.7	550.0	386.3	163.7	250.0	71.9	178.1
3	Ասպիրանտուրայի և դոկտորատուրայի բաժին	250.0	153.8	96.2	150.0	53.3	96.7	100.0	100.5	(0.5)
4	«Գիտական տեղեկագիր» հանդեսի խմբագրություն	2,300.0	693.8	1,606.2	100.0	0.0	100.0	2,200.0	693.8	1,506.2
5	«Բանբեր» հանդեսի խմբագրություն	2,300.0	1,238.7	1,061.3	100.0	77.7	22.3	2,200.0	1,161.0	1,039.0
ԸՆԴՈՒՄՆԵՐ		6,650.0	3,529.4	3,120.6	1,300.0	902.4	397.6	5,350.0	2,627.0	2,723.0

ԵՊՀ գլխ. հաշվապահ  Գլխգործյան

**Երևանի պետական համալսարանի կառուցվածքային ստորաբաժանումների 2014թ. ենթաբյուջեների կատարողական
(տասննեկամսյակ)**

կառուցվածքային ստորաբաժանումների անմիջական ղեկավար՝ պրոռեկտոր ուսանողների, շրջանավարտների և հասարակայնության հետ կապերի գծով Ռ. Լ. Մարկոսյան

(դրամական միջոցների ելքեր)

№	ՍՈՐՈՎԵՍՏՈՒՄ	ԸՆԴԱՄԵՆԸ ԾԱՆՍԵՐ հազար դրամ				ԱՅՐԹՎՈՒՄ				
		ՏԱՐԵԿԱՆ ՀԱՍՏԱՏՎԱԾ ՑՈՒՑԱՆԻՇ	ԸՆԴ. ԾԱՆՍ	ՄԱՅՈՐՈՐ	ՍՏԱՅՈՐՈՐ	ԳՐԱՍԵՆՅԱԿԱՅԻՆ ԾԱՆՍԵՐ		ԾԱՌԱՅՈՒԹՅՈՒՆՆԵՐԻ ՁԵՌՔԲԵՐՈՒՄ ԾԱՆՍԵՐ		
						ՏԱՐԵԿԱՆ ՀԱՍՏԱՏՎԱԾ ՑՈՒՑԱՆԻՇ	ԸՆԴ. ԾԱՆՍ	ՍՏԱՅՈՐՈՐ	ՍՏԱՅՈՐՈՐ	ՏԱՐԵԿԱՆ ՀԱՍՏԱՏՎԱԾ ՑՈՒՑԱՆԻՇ
1	Հասարակության հետ կապերի և լրատվության կարչություն	1,500.0	536.5	963.5	600.0	291.5	308.5	900.0	245.0	655.0
2	Մշակույթի կենտրոն	250.0	98.8	151.2	100.0	53.2	46.8	150.0	45.6	104.5
3	Շրջանավարտների և կարիերայի կենտրոն	250.0	143.8	106.2	150.0	102.5	47.5	100.0	41.3	58.7
4	Պատմության թանգարան	600.0	52.2	547.8	200.0	51.1	148.9	400.0	1.1	398.9
5	Ուսանողների հետ տարվող աշխատանքների բաժին	300.0	62.1	237.9	100.0	46.8	53.2	200.0	15.3	184.7
6	Տեղեկատվական համակարգերի սպասարկման և գալոգացման վարչություն	450.0	301.6	148.4	250.0	200.5	49.5	200.0	101.1	98.9
ԸՆԴԱՄԵՆԸ		3,350.0	1,194.9	2,155.1	1,400.0	745.6	654.4	1,950.0	449.3	1,500.7

ԵՊՀ գլխ. հաշվապահ՝  Ռ. Գրիգորյան

Երևանի պետական համալսարանի կառուցվածքային և ստորաբաժանումների 2014թ. ենթաբյուջեների կատարողական (տասնմեկամայակ)

Կառուցվածքային ստորաբաժանումների անմիջական ղեկավար՝ պրոռեկտոր ընդհանուր հարցերի գծով Ա.Յ. Մախաչյան (դրամական միջոցների ելքեր)

No	USՈՂԿԱԺԱՆՈՒՄ	ԸՆԴՂԱՄԵՆԱԾ ԾԱՆՍԵՐ հազար դրամ				ԸՆԹԱՑԻԿ ԾԱՆՍԵՐ				ԱՅՐ ԹՎՈՒՄ			
		ՏԱՐԵԿԱՆ ՀԱՍՏԱՏՎԱԾ ՑՈՒՑԱՆԻՇ	ԸՆԴ. ԾԱՆՍ	ՄՏԱՍՈՐԴ	ՄԱՍՈՐԴ	ՏԱՐԵԿԱՆ ՀԱՍՏԱՏՎԱԾ ՑՈՒՑԱՆԻՇ	ԸՆԴ. ԾԱՆՍ	ՄՏԱՍՈՐԴ	ՄԱՍՈՐԴ	ՏԱՐԵԿԱՆ ՀԱՍՏԱՏՎԱԾ ՑՈՒՑԱՆԻՇ	ԸՆԴ. ԾԱՆՍ	ՄՏԱՍՈՐԴ	ՄԱՍՈՐԴ
		1	Տնտեսական մաս	36,700.0	9,700.4	26,999.6	34,400.0	9,700.4	24,699.6	2,300.0	0.0	2,300.0	0.0
1.1	Կենտրոնական մասնաշենք	3,700.0	1,795.3	1,904.7	3,500.0	1,795.3	1,704.7	200.0	0.0	200.0	0.0	200.0	
1.2	No 1-2 ուսումնական մասնաշենք	3,700.0	1,186.7	2,513.3	3,500.0	1,186.7	2,313.3	200.0	0.0	200.0	0.0	200.0	
1.3	No 3-4 ուսումնական մասնաշենք	3,700.0	2,036.0	1,664.0	3,500.0	2,036.0	1,464.0	200.0	0.0	200.0	0.0	200.0	
1.4	No 5 ուսումնական մասնաշենք	3,200.0	557.5	2,642.5	3,000.0	557.5	2,442.5	200.0	0.0	200.0	0.0	200.0	
1.5	No 6 ուսումնական մասնաշենք	3,700.0	789.0	2,911.0	3,500.0	789.0	2,711.0	200.0	0.0	200.0	0.0	200.0	
1.6	No 7 ուսումնական մասնաշենք	3,700.0	524.6	3,175.4	3,500.0	524.6	2,975.4	200.0	0.0	200.0	0.0	200.0	
1.7	No 8 ուսումնական մասնաշենք	3,700.0	1,117.3	2,582.7	3,500.0	1,117.3	2,382.7	200.0	0.0	200.0	0.0	200.0	
1.8	Միջազգային կրթական կենտրոն	2,500.0	565.0	1,935.0	2,300.0	565.0	1,735.0	200.0	0.0	200.0	0.0	200.0	
1.9	Սարգսիանայի	2,500.0	534.4	1,965.6	2,300.0	534.4	1,765.6	200.0	0.0	200.0	0.0	200.0	
1.10	Աստղադիտարան	600.0	116.0	484.0	500.0	116.0	384.0	100.0	0.0	100.0	0.0	100.0	
1.11	Կաթսայատուն	3,200.0	40.0	3,160.0	3,000.0	40.0	2,960.0	200.0	0.0	200.0	0.0	200.0	
1.12	Կիլյան 1ա	2,500.0	438.5	2,061.5	2,300.0	438.5	1,861.5	200.0	0.0	200.0	0.0	200.0	
2	Տարածքի կանաչապատման բաժին	800.0	293.4	506.6	500.0	128.4	371.6	300.0	165.0	135.0	0.0	135.0	
3	Հրշեջ ծառայություն	100.0	19.3	80.7	50.0	19.3	30.7	50.0	0.0	50.0	0.0	50.0	
4	Էլ. էներգիայի շահագործման բաժին	500.0	31.9	468.1	100.0	31.9	68.1	400.0	0.0	400.0	0.0	400.0	
5	Ավտոպարկ	150.0	155.5	(5.5)	50.0	50.0	0.0	100.0	105.5	(5.5)	0.0	(5.5)	
6	Հեռախոսակայան	100.0	50.6	49.4	50.0	50.6	(0.6)	50.0	0.0	50.0	0.0	50.0	
7	Մեխանիկական արհեստանոց	200.0	0.0	200.0	50.0	0.0	50.0	150.0	0.0	150.0	0.0	150.0	
8	Բուժփետ	250.0	0.0	250.0	250.0	0.0	250.0	0.0	0.0	0.0	0.0	0.0	
ԸՆԴՂԱՄԵՆԱԾ		38,800.0	10,251.1	28,548.9	35,450.0	9,980.5	25,469.5	3,350.0	270.5	3,350.0	270.5	3,079.5	

ԵՊՀ գլխ. հաշվապահ՝

Ռ. Գրիգորյան

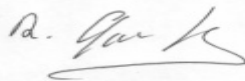


«ԵՐԵՎԱՆԻ ՊԵՏԱԿԱՆ ՀԱՄԱԼՍԱՐԱՆ» ՊՈԱԿԻ ԻԶԵՎԱՆԻ ՄԱՍՆԱՃՅՈՒՂ

2014Թ ԾԱԽՍԵՐԻ ԿԱՏԱՐՈՂԱԿԱՆԸ (ՏԱՍՆՄԵԿԱՄՍՅԱԿ)

Հ/Հ	Ծախսեր	Կատարողական
		Գումար (հազ. դր.)
ԵՊՀ Իջևանի մասնաճյուղի մասով		66,471.0
այդ թվում՝		
1.1	Ուսանողական նպաստի ծախսեր	55,282.6
1.2	Արտոնություն ունեցող ուսանողների ուսման վարձի լրիվ փոխհատուցման ծախսեր	4,434.5
1.3	Մոցիալական անապահով ուսանողների ուսման վարձերի մասնակի փոխհատուցման ծախսեր	1,225.6
1.4	Կրթաթոշակի ծախսեր	5,528.3

ԵՊՀ գլխ. հաշվապահ՝



Ռ. Գրիգորյան

**«ԵՐԵՎԱՆԻ ՊԵՏԱԿԱՆ ՀԱՄԱԼՍԱՐԱՆ» ՊՈԱԿ-Ի 2014Թ.
ԵԿԱՄՈՒՏՆԵՐԻ ԵՎ ԾԱԽՍԵՐԻ ԿԱՏԱՐՈՂԱԿԱՆԸ
(ՏԱՄՆՄԵԿԱՄՍՅԱԿ) ԸՍՏ ԱՌԱՆՁԻՆ ԿԱՌՈՒՑՎԱԾՔԱՅԻՆ
ՍՏՈՐԱԲԱԺԱՆՈՒՄՆԵՐԻ**

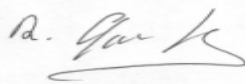
- ԵՊՀ ՀՅՈՒՐԵՐԻ ՏՈՒՆ
- ԵՊՀ ԾԱՂԿԱՉՈՐԻ ՈՒՍՈՒՄՆԱԱՐՏԱԴՐԱԿԱՆ ԲԱԶԱ
- ԵՊՀ ԱՏԱՄՆԱԲՈՒԺԱՐԱՆ

ԵՊՀ ՀՅՈՒՐԵՐԻ ՏՈՒՆ
(դրամական միջոցների մուտքեր և ելքեր)
(Հունվար-նոյեմբեր)

Գումարը հազար դրամներով

Հ/Հ	Կառուցվածքային ստորաբաժանում	Տարեկան հաստատված ցուցանիշ	Ընդհանուր ծախս	Մնացորդ
1	Եկրմուտներ՝ ներառյալ ԱԱՀ	57,000.0	47,034.3	9,965.7
	ԱԱՀ	9,500.0	7,839.0	1,661.0
	Զուտ եկամուտ	47,500.0	39,195.2	8,304.8
2	Ծախսեր	47,500.0	39,492.6	8,007.4
<i>այդ թվում՝</i>				
2.1	Ընթացիկ ծախսեր	46,900.0	39,436.9	7,463.1
<i>այդ թվում՝</i>				
2.1.1	Աշխատանքի վարձատրությանն ուղղված միջոցներ	27,000.0	22,043.0	4,957.0
2.1.2	Կոմունալ վճարների ծախսեր	14,500.0	15,232.0	(732.0)
2.1.3	Փոստի և կապի վճարման ծախսեր	1,300.0	608.9	691.1
2.1.4	Գրասենյակային ծախսեր	80.0	26.3	53.7
2.1.5	Ապրանքանյութական պաշարների ձեռքբերման ծախսեր	3,220.0	693.3	2,526.7
2.1.6	Ծառայությունների ձեռքբերման ծախսեր	800.0	833.3	(33.3)
2.2	Ոչ ընթացիկ ծախսեր	600.0	55.8	544.2
<i>այդ թվում՝</i>				
2.2.1	Ոչ ընթացիկ ակտիվների ձեռքբերման ծախսեր	600.0	55.8	544.2

ԵՊՀ գլխ. հաշվապահ՝



Ռ. Գրիգորյան

ԵՊՀ ԾԱՂԿԱԶՈՐԻ ՈՒՍՈՒՄՆԱԱՐՏԱԴՐԱԿԱՆ ԲԱԶԱ

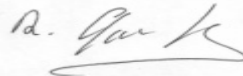
(դրամական միջոցների մուտքեր և ելքեր)

(Հունվար-նոյեմբեր)

Գումարը հազար դրամներով

Հ/Հ	Կառուցվածքային ստորաբաժանում	Տարեկան հաստատված ցուցանիշ	Ընդհանուր ծախս	Մնացորդ
1	Եկամուտներ՝ ներառյալ ԱԱՀ	60,000.0	24,282.2	35,717.8
	ԱԱՀ	10,000.0	3,847.0	6,153.0
	Զուտ եկամուտ	50,000.0	19,235.2	30,764.8
2	Ծախսեր	65,280.0	54,962.3	10,317.7
<i>այդ թվում՝</i>				
2.1	Ընթացիկ ծախսեր	65,280.0	54,962.3	10,317.7
<i>այդ թվում՝</i>				
2.1.1	Աշխատանքի վարձատրությանն ուղղված միջոցներ	27,500.0	28,710.2	(1,210.2)
2.1.2	Կոմունալ վճարների ծախսեր	17,000.0	16,179.9	820.1
2.1.3	Փոստի և կապի վճարման ծախսեր	280.0	244.7	35.3
2.1.4	Ապրանքանյութական պաշարների ձեռքբերման ծախսեր	20,500.0	9,827.5	10,672.5

ԵՊՀ գլխ. հաշվապահ՝



Ռ. Գրիգորյան


ԵՊՀ ԱՏԱՄՆԱԲՈՒԺԱՐԱՆ
(դրամական միջոցների մուտքեր և ելքեր)

(Հունվար-նոյեմբեր)

Գումարը հազար դրամներով

Հ/Հ	Կառուցվածքային ստորաբաժանում	Տարեկան հաստատված ցուցանիշ	Ընդհանուր ծախս	Մնացորդ
1	Եկամուտներ՝ ներառյալ ԱԱՀ	13,500.0	10,800.0	2,700.0
	ԱԱՀ	0.0	0.0	0.0
	Զուտ եկամուտ	13,500.0	10,800.0	2,700.0
2	Ծախսեր	13,500.0	8,676.8	4,823.2
<i>այդ թվում՝</i>				
2.1	Ընթացիկ ծախսեր	13,500.0	8,676.8	4,823.2
<i>այդ թվում՝</i>				
2.1.1	Աշխատանքի վարձատրությանն ուղղված միջոցներ	9,000.0	7,486.8	1,513.2
2.1.2	Տուրք	3,200.0	50.0	3,150.0
2.1.3	Կոմունալ վճարների ծախսեր	300.0	300.0	0.0
2.1.4	Ապրանքանյութական պաշարների ձեռքբերման ծախսեր	750.0	750.0	0.0
2.1.5	Ծառայությունների ձեռքբերման ծախսեր	250.0	90.0	160.0

ԵՊՀ գլխ. հաշվապահ՝



Ռ. Գրիգորյան

**«ԵՐԵՎԱՆԻ ՊԵՏԱԿԱՆ ՀԱՄԱԼՍԱՐԱՆ» ՊՈԱԿ-Ի 2014 ԹՎԱԿԱՆԻ
ԼՐԱՑՈՒՑԻՉ ԿՐԹԱԿԱՆ ԴԱՍԸՆԹԱՑՆԵՐԻ ԵԿԱՄՈՒՏՆԵՐԻ ԵՎ
ԾԱԽՍԵՐԻ ՆԱԽԱՀԱՇԻՎՆԵՐԻ ՏԱՄՆՄԵԿԱՄՍՅԱԿԻ ԿԱՏԱՐՈՂԱԿԱՆ**

- ՄԱՍ ՄԵԴԻԱ ԳԻՏԱԿՐԹԱԿԱՆ ԿԵՆՏՐՈՆ
- ՀՈԳԵՔԱՆՈՒԹՅԱՆ ԿԵՆՏՐՈՆ
- ԵՊՀ ՀՈԳԵՔԱՆՈՒԹՅԱՆ ԴԱՍԸՆԹԱՑՆԵՐ
- ՄԻԶԱԶԳԱՅԻՆ ՀԱՎԱՍՏԱԳՐՄԱՆ ԴԱՍԸՆԹԱՑ (ITEP)
- «ՄԱՐԴԿԱՅԻՆ ՌԵՍՈՒՐՍՆԵՐԻ ԿԱՌԱՎԱՐՈՒՄ (HR)»
ՎԵՐԱՊԱՏՐԱՍՏՄԱՆ ԴԱՍԸՆԹԱՑՆԵՐ
- «ՀԱՍԱՐԱԿԱՅՆՈՒԹՅԱՆ ՀԵՏ ԿԱՊԵՐ (PR)» ՎԵՐԱՊԱՏՐԱՍՏՄԱՆ
ԴԱՍԸՆԹԱՑՆԵՐ
- «ՍՈՑԻԱԼԱԿԱՆ ՄԱՆԿԱՎԱՐԺՈՒԹՅՈՒՆ» ՎԵՐԱՊԱՏՐԱՍՏՄԱՆ
ԴԱՍԸՆԹԱՑՆԵՐ
- «ՍՈՑԻԱԼԱԿԱՆ ԱՇԽԱՏԱՆՔ» ՎԵՐԱՊԱՏՐԱՍՏՄԱՆ ԴԱՍԸՆԹԱՑՆԵՐ
(ԵՐԵՎԱՆԻ ՄԱՄՆԱՃՅՈՒՂ)
- «ՍՈՑԻԱԼԱԿԱՆ ԱՇԽԱՏԱՆՔ ՄԱՄՆԱԳԻՏՈՒԹՅԱՄԲ
ՎԵՐԱՊԱՏՐԱՍՏՄԱՆ ԴԱՍԸՆԹԱՑՆԵՐ (ԳՅՈՒՄՐԻԻ ՄԱՄՆԱՃՅՈՒՂ)

ՄԱՍ ՄԵԴԻԱ ԳԻՏԱԿՐԹԱԿԱՆ ԿԵՆՏՐՈՆ

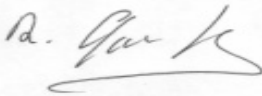
(դրամական միջոցների մուտքեր և ելքեր)

(Հունվար-նոյեմբեր)

Գումարը հազար դրամներով

Հ/Հ	Կառուցվածքային ստորաբաժանում	Տարեկան հաստատված ցուցանիշ	Ընդհանուր ծախս	Մնացորդ
1	Եկրոնուտներ՝ ներառյալ ԱԱՀ	9,900.0	8,885.1	1,014.9
	ԱԱՀ	9,300.0	7,963.5	1,336.5
	Զուտ եկամուտ	19,200.0	16,848.6	2,351.4
2	Ծախսեր	19,200.0	18,390.7	809.3
<i>այդ թվում՝</i>				
2.1	Ընթացիկ ծախսեր	19,200.0	18,390.7	809.3
<i>այդ թվում՝</i>				
2.1.1	Աշխատանքի վարձատրության ուղղված միջոցներ	19,200.0	18,390.7	809.3
<i>այդ թվում՝</i>				
2.1.1.1	Դասախոսական անձնակազմ	4,247.5	3,408.0	839.5
2.1.1.2	Վարչական անձնակազմ	10,531.5	10,531.6	(0.1)
2.1.1.3	Ուսումնառության անձնակազմ	4,421.0	4,451.1	(30.1)

ԵՊՀ գլխ. հաշվապահ



Ռ. Գրիգորյան

ՀՈԳԵԲԱՆՈՒԹՅԱՆ ԿԵՆՏՐՈՆ

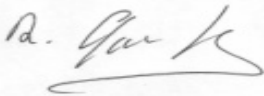
(դրամական միջոցների մուտքեր և ելքեր)

(Հունվար-նոյեմբեր)

Գումարը հազար դրամներով

Հ/Հ	Կառուցվածքային ստորաբաժանում	Տարեկան հաստատված ցուցանիշ	Ընդհանուր ծախս	Մնացորդ
1	Եկամուտներ՝ ներառյալ ԱԱՀ	14,000.0	14,016.0	(16.0)
	ԱԱՀ	2,333.3	2,336.0	(2.7)
	Զուտ եկամուտ	11,666.7	11,680.0	(13.3)
2	Ծախսեր	9,507.0	8,751.3	755.7
<i>այդ թվում՝</i>				
2.1	Ընթացիկ ծախսեր	9,507.0	8,751.3	755.7
<i>այդ թվում՝</i>				
2.1.1	Աշխատանքի վարձատրությանն ուղղված միջոցներ	9,457.0	8,751.3	705.7
2.1.2	Տպագրական ծառայությունների ձեռքբերման ծախսեր	50.0	0.0	50.0

ԵՊՀ գլխ. հաշվապահ



Ռ. Գրիգորյան

ԵՊՀ ՀՈԳԵԲԱՆՈՒԹՅԱՆ ԴԱՍԸՆԹԱՑՆԵՐ

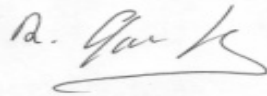
(դրամական միջոցների մուտքեր և ելքեր)

(Հունվար-նոյեմբեր)

Գումարը հազար դրամներով

Հ/Հ	Կառուցվածքային ստորաբաժանում	Տարեկան հաստատված ցուցանիշ	Ընդհանուր ծախս	Մնացորդ
1	Եկամուտներ՝ ներառյալ ԱԱՀ	3,000.0	4,806.6	(1,806.6)
	ԱԱՀ	500.0	801.1	(301.1)
	Զուտ եկամուտ	2,500.0	4,005.5	(1,505.5)
2	Ծախսեր	2,000.0	1,847.3	152.7
<i>այդ թվում՝</i>				
2.1	Ընթացիկ ծախսեր	2,000.0	1,847.3	152.7
<i>այդ թվում՝</i>				
2.1.1	Աշխատանքի վարձատրությանն ուղղված միջոցներ	1,986.0	1,833.3	152.7
2.1.3	Տպագրական ծառայությունների ձեռքբերման ծախսեր	14.0	14.0	0.0

ԵՊՀ գլխ. հաշվապահ



Ռ. Գրիգորյան

ՄԻՋԱԶԳԱՅԻՆ ՀԱՎԱՍՏԱԳՐՄԱՆ ԴԱՍԸՆԹԱՑ (ITEP)

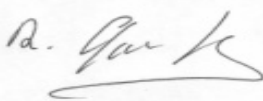
(դրամական միջոցների մուտքեր և ելքեր)

(Հունվար-նոյեմբեր)

Գումարը հազար դրամներով

Հ/Հ	Կառուցվածքային ստորաբաժանում	Տարեկան հաստատված ցուցանիշ	Ընդհանուր ծախս	Մնացորդ
1	Եկամուտներ՝ ներառյալ ԱԱՀ	2,700.0	270.0	2,430.0
	ԱԱՀ	450.0	45.0	405.0
	Զուտ եկամուտ	2,250.0	225.0	2,025.0
2	Ծախսեր	1,800.0	203.4	1,596.6
<i>այդ թվում՝</i>				
2.1	Ընթացիկ ծախսեր	1,800.0	203.4	1,596.6
<i>այդ թվում՝</i>				
2.1.1	Աշխատանքի վարձատրությանն ուղղված միջոցներ	708.0	60.0	648.0
2.1.2	Թեստերի և հավաստագրերի ձեռքբերման ծախսեր	990.0	98.4	891.6
2.1.3	Փոստային ծառայությունների ձեռքբերման ծախսեր	84.0	45.0	39.0
2.1.4	Տպագրական ծառայությունների ձեռքբերման ծախսեր	18.0	0.0	18.0

ԵՊՀ գլխ. հաշվապահ



Ռ. Գրիգորյան

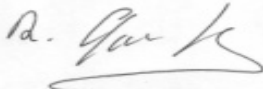
«ՄԱՐԴԿԱՅԻՆ ՌԵՍՈՒՐՍՆԵՐԻ ԿԱՌԱՎԱՐՈՒՄ (HR)»
ՎԵՐԱՊԱՏՐԱՍՏՄԱՆ ԴԱՍԸՆԹԱՑՆԵՐ
 (դրամական միջոցների մուտքեր և ելքեր)

(Հունվար-նոյեմբեր)

Գումարը հազար դրամներով

Հ/Հ	Կառուցվածքային ստորաբաժանում	Տարեկան հաստատված ցուցանիշ	Ընդհանուր ծախս	Մնացորդ
1	Եկամուտներ՝ ներառյալ ԱԱՀ	6,000.0	5,040.0	960.0
	ԱԱՀ	1,000.0	840.0	160.0
	Զուտ եկամուտ	5,000.0	4,200.0	800.0
2	Ծախսեր	3,500.0	2,750.0	750.0
<i>այդ թվում՝</i>				
2.1	Ընթացիկ ծախսեր	3,500.0	2,750.0	750.0
<i>այդ թվում՝</i>				
2.1.1	Աշխատանքի վարձատրությանն ուղղված միջոցներ	3,500.0	2,750.0	750.0

ԵՊՀ գլխ. հաշվապահ



Ռ. Գրիգորյան

«ՀԱՍԱՐԱԿԱՅՆՈՒԹՅԱՆ ՀԵՏ ԿԱՊԵՐ (PR)» ՎԵՐԱՊԱՏՐԱՍՏԱՆ

ԴԱՍԸՆԹԱՑՆԵՐ

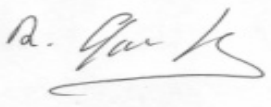
(դրամական միջոցների մուտքեր և ելքեր)

(Հունվար-նոյեմբեր)

Գումարը հազար դրամներով

Հ/Հ	Կառուցվածքային ստորաբաժանում	Տարեկան հաստատված ցուցանիշ	Ընդհանուր ծախս	Մնացորդ
1	Եկամուտներ՝ ներառյալ ԱԱՀ	7,920.0	6,240.0	1,680.0
	ԱԱՀ	1,320.0	1,040.0	280.0
	Զուտ եկամուտ	6,600.0	5,200.0	1,400.0
2	Ծախսեր	5,280.0	4,400.0	880.0
<i>այդ թվում՝</i>				
2.1	Ընթացիկ ծախսեր	5,280.0	4,400.0	880.0
<i>այդ թվում՝</i>				
2.1.1	Աշխատանքի վարձատրությանն ուղղված միջոցներ	5,160.0	4,280.0	880.0
2.1.2	Գրենական պիտույքների ձեռքբերման ծախսեր	20.0	20.0	0.0
2.1.3	Տպագրական ծառայությունների ձեռքբերման ծախսեր	100.0	100.0	0.0

ԵՊՀ գլխ. հաշվապահ



Ռ. Գրիգորյան

«ՄՈՑԻԱԼԱԿԱՆ ՄԱՆԿԱՎԱՐԺՈՒԹՅՈՒՆ» ՎԵՐԱՊԱՏՐԱՍՏՄԱՆ

ԴԱՍԸՆԹԱՑՆԵՐ

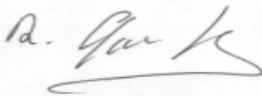
(դրամական միջոցների մուտքեր և ելքեր)

(Հունվար-նոյեմբեր)

Գումարը հազար դրամներով

Հ/Հ	Կառուցվածքային ստորաբաժանում	Տարեկան հաստատված ցուցանիշ	Ընդհանուր ծախս	Մնացորդ
1	Եկամուտներ՝ ներառյալ ԱԱՀ	6,960.0	6,300.0	660.0
	ԱԱՀ	1,160.0	1,050.0	110.0
	Զուտ եկամուտ	5,800.0	5,250.0	550.0
2	Ծախսեր	4,060.0	3,537.3	522.7
<i>այդ թվում՝</i>				
2.1	Ընթացիկ ծախսեր	4,060.0	3,537.3	522.7
<i>այդ թվում՝</i>				
2.1.1	Աշխատանքի վարձատրության ուղղված միջոցներ	3,872.0	3,349.3	522.7
2.1.2	Հեռախոսակապի ծախսեր	60.0	60.0	0.0
2.1.3	Տպագրական ծառայությունների ձեռքբերման ծախսեր	128.0	128.0	0.0

ԵՊՀ գլխ. հաշվապահ



Ռ. Գրիգորյան

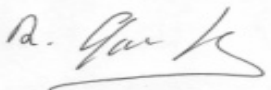
**«ՄՈՑԻԱԼԱԿԱՆ ԱՇԽԱՏԱՆՔ» ՄԱՍՆԱԳԻՏՈՒԹՅԱՄԲ
ՎԵՐԱՊԱՏՐԱՍՏՄԱՆ ԴԱՍԸՆԹԱՑՆԵՐ
(ԵՐԵՎԱՆՅԱՆ ՄԱՍՆԱՃՅՈՒՂ)**

(դրամական միջոցների մուտքեր և ելքեր)
(Հունվար-նոյեմբեր)

Գումարը հազար դրամներով

Հ/Հ	Կառուցվածքային ստորաբաժանում	Տարեկան հաստատված ցուցանիշ	Ընդհանուր ծախս	Մնացորդ
1	Եկամուտներ՝ ներառյալ ԱԱՀ	4,080.0	4,080.0	0.0
	ԱԱՀ	680.0	680.0	0.0
	Զուտ եկամուտ	3,400.0	3,400.0	0.0
2	Ծախսեր	2,380.0	2,181.7	198.3
<i>այդ թվում՝</i>				
2.1	Ընթացիկ ծախսեր	2,380.0	2,181.7	198.3
<i>այդ թվում՝</i>				
2.1.1	Աշխատանքի վարձատրությանն ուղղված միջոցներ	2,380.0	2,181.7	198.3

ԵՊՀ գլխ. հաշվապահ



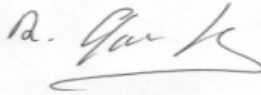
Ռ. Գրիգորյան

**«ՄՈՑԻԱԼԱԿԱՆ ԱՇԽԱՏԱՆՔ» ՄԱՍՆԱԳԻՏՈՒԹՅԱՄԲ
ՎԵՐԱՊԱՏՐԱՍՏՄԱՆ ԴԱՍԸՆԹԱՑՆԵՐ
(ԳՅՈՒՄՐԻԻ ՄԱՍՆԱՃՅՈՒՂ)
(դրամական միջոցների մուտքեր և ելքեր)
(Հունվար-նոյեմբեր)**

Գումարը հազար դրամներով

Հ/Հ	Կառուցվածքային ստորաբաժանում	Տարեկան հաստատված ցուցանիշ	Ընդհանուր ծախս	Մնացորդ
1	Եկոմուտներ՝ ներառյալ ԱԱՀ	1,920.0	1,200.0	720.0
	ԱԱՀ	320.0	200.0	120.0
	Զուտ եկամուտ	1,600.0	1,000.0	600.0
2	Ծախսեր	1,120.0	1,120.0	0.0
<i>այդ թվում՝</i>				
2.1	Ընթացիկ ծախսեր	1,120.0	1,120.0	0.0
<i>այդ թվում՝</i>				
2.1.1	Աշխատանքի վարձատրությանն ուղղված միջոցներ	1,120.0	1,120.0	0.0

ԵՊՀ գլխ. հաշվապահ



Ռ. Գրիգորյան