



## **Ո Ր Ո Շ ՈՒ Մ N 21**

15 հունիսի 2016 թվականի

**«ԵՐԵՎԱՆԻ ՊԵՏԱԿԱՆ ՀԱՄԱԼՍԱՐԱՆ» ՀԻՄՆԱԴՐԱՄԻ  
2015 ԹՎԱԿԱՆԻ ԵԿԱՄՈՒՏՆԵՐԻ ԵՎ ԾԱԽՍԵՐԻ ՏԱՐԵԿԱՆ  
ՆԱԽԱՀԱՇՎԻ ԿԱՏԱՐՈՂԱԿԱՆԻ ՎԵՐԱԲԵՐՅԱԼ  
ՀԱՇՎԵՏՎՈՒԹՅՈՒՆԸ ԵՎ ՏԱՐԵԿԱՆ ԳՈՐԾՈՒՆԵՈՒԹՅԱՆ  
ՎԵՐԱԲԵՐՅԱԼ ՖԻՆԱՆՍԱԿԱՆ ՀԱՇՎԵՏՎՈՒԹՅՈՒՆԸ  
ՀԱՍՏԱՏԵԼՈՒ ՄԱՍԻՆ**

Ղեկավարվելով «Հիմնադրամների մասին» Հայաստանի Հանրապետության օրենքի 25-րդ հոդվածի 1-ին մասի 2-րդ կետով, «Երևանի պետական համալսարան» հիմնադրամի կանոնադրության 22-րդ կետի 2-րդ, 42-րդ կետի 7-րդ ենթակետերով և Երևանի պետական համալսարանի հոգաբարձուների խորհրդի աշխատակարգի 2.4. կետի 7-րդ ենթակետով՝ Երևանի պետական համալսարանի հոգաբարձուների խորհուրդը որոշում է.

1. Հաստատել «Երևանի պետական համալսարան» հիմնադրամի 2015 թվականի եկամուտների և ծախսերի տարեկան նախահաշվի կատարողականի վերաբերյալ հաշվետվությունը՝ համաձայն հավելված 1-ի:

2. «Երևանի պետական համալսարան» հիմնադրամի 2015 թվականի եկամուտների և ծախսերի կատարողականի վերաբերյալ հաշվետվության համառոտ տարբերակը հրապարակել [www.azdarar.am](http://www.azdarar.am) հրապարակային ծանուցումների պաշտոնական կայքում՝ համաձայն հավելված 2-ի:

3. Հաստատել «Երևանի պետական համալսարան» հիմնադրամի 2015 թվականի տարեկան գործունեության վերաբերյալ ֆինանսական հաշվետվությունը՝ համաձայն հավելված 3-ի:

**Հոգաբարձուների խորհրդի նախագահ՝**

**Ս. Սարգսյան**

Հավելված 1  
ԵՊՀ հոգաբարձուների խորհրդի  
2016 թ. հունիսի 15-ի նիստում  
ընդունված N 21 որոշման

«ԵՐԵՎԱՆԻ ՊԵՏԱԿԱՆ ՀԱՄԱԼՍԱՐԱՆ»  
ՀԻՄՆԱԴՐԱՄԻ 2015Թ. ԵԿԱՄՈՒՏՆԵՐԻ ԵՎ ԾԱԽՍԵՐԻ ՆԱԽԱՀԱՇՎԻ  
ԿԱՏԱՐՈՂԱԿԱՆԻ ՎԵՐԱԲԵՐՅԱԼ ՀԱՇՎԵՏՎՈՒԹՅՈՒՆ  
ԱՆԿԱՆ ԱՌԻԴԻՏՈՐԱԿԱՆ ԵԶՐԱԿԱՑՈՒԹՅԱՆ ՀԵՏ ՄԻԱՍԻՆ

**Բովանդակություն**

<b>Անկախ աուդիտորական եզրակացություն</b>	2
<b>2015թ. եկամուտների և ծախսերի նախահաշվի տարեկան կատարողականի վերաբերյալ հաշվետվություն</b>	5
<b>Ֆինանսական հաշվետվությանը կից ծանոթագրություններ</b>	
1. Կազմակերպության նկարագիրը և գործունեությունը	8
2. Կառավարման համակարգը	9
3. Հաշվապահական հաշվառման քաղաքականության նշանակալի մասերի վերաբերյալ համառոտագիր	9
4. 2015 թվականի եկամուտների և ծախսերի տարեկան կատարողական հաշվետվության հավելվածներ	10
5. 2015 թվականի ծրագրերի և միջոցառումների տարեկան կատարողական	32
6. 2015 թվականի ծախսերի տարեկան կատարողականը ըստ կառուցվածքային ստորաբաժանումների	38
7. 2015 թվականի ծախսերի տարեկան կատարողականը ըստ առանձին կառուցվածքային ստորաբաժանումների	48
8. 2015 թվականի լրացուցիչ կրթական դասընթացների եկամուտների և ծախսերի նախահաշիվների տարեկան կատարողական	52
9. 2015 թվականի եկամուտների և ծախսերի նախահաշիվ	58
10. Ֆինանսական հաշվետվության վավերացումը	60



ՀՀ, Երևան 0010, Ամիրյան 4/6, Հեռ.՝(374 60) 60 70 80, 60 71 81, Հեռ.(Ֆաքս)՝ (374 60) 60 72 82, info@tmaudit.am, www.tmaudit.am

**ԱՆԿԱՆ ԱՈՒԴԻՏՈՐԱԿԱՆ ԵԶՐԱԿԱՅՈՒԹՅՈՒՆ**

*Ներկայացվում է «Երևանի պետական համալսարան» հիմնադրամի հոգաբարձուների խորհրդին*

Մենք աուդիտի ենք ենթարկել «Երևանի պետական համալսարան» հիմնադրամի կից ներկայացված 2015թ. եկամուտների և ծախսերի նախահաշվի տարեկան կատարողականի վերաբերյալ հաշվետվությունը, ինչպես նաև հաշվապահական հաշվառման քաղաքականության նշանակալի մասերի վերաբերյալ համառոտագիրը և այլ բացատրական ծանոթագրությունները (այսուհետ միասին՝ Ֆինանսական հաշվետվություն):

Ֆինանսական հաշվետվությունը պատրաստվել է Հիմնադրամի ղեկավարության կողմից՝ կիրառելով հաշվապահական հաշվառման դրամարկղային հիմունքը, որը նկարագրված է ծանոթագրություն 3-ում:

***Ղեկավարության պատասխանատվությունը Ֆինանսական հաշվետվության համար***

Ղեկավարությունը պատասխանատու է հաշվապահական հաշվառման դրամարկղային հիմունքի համաձայն Ֆինանսական հաշվետվության պատրաստման, ինչպես նաև այնպիսի ներքին վերահսկողության համար, որը ղեկավարության որոշմամբ անհրաժեշտ է Ֆինանսական հաշվետվության պատրաստումը հնարավոր դարձնելու համար, որոնք գերծ են էական խեղաթյուրումներից, անկախ նրանից դրանք առաջացել են խարդախության կամ սխալի հետևանքով, թե ոչ:

***Աուդիտորի պատասխանատվությունը***

Մեր պատասխանատվությունն է, հիմնվելով մեր կողմից իրականացրած աուդիտի վրա, արտահայտել կարծիք Ֆինանսական հաշվետվության վերաբերյալ: Մենք աուդիտն իրականացրել ենք աուդիտի միջազգային ստանդարտներին համապատասխան, համաձայն որոնց մենք պետք է համապատասխանենք վարքագծի պահանջներին և աուդիտը պլանավորենք ու իրականացնենք՝ Ֆինանսական հաշվետվությունը էական խեղաթյուրումներից գերծ լինելու մասին ողջամիտ երաշխիք ձեռք բերելու նպատակով:

Ֆինանսական հաշվետվությունում արտացոլված գումարների և բացահայտումների վերաբերյալ աուդիտորական ապացույցներ ձեռք բերելու նպատակով աուդիտը ներառում է ընթացակարգերի իրականացում: Ընթացակարգերի ընտրությունը հիմնված է աուդիտորի դատողության վրա, ներառյալ՝ Ֆինանսական հաշվետվության էական խեղաթյուրման ռիսկերի գնահատումը, անկախ նրանից դրանք առաջացել են խարդախության կամ սխալի հետևանքով, թե ոչ: Ռիսկերը գնահատելիս, աուդիտորը հաշվի է առնում Հիմնադրամի կողմից հաշվետվության պատրաստման նկատմամբ ներքին վերահսկողությունը՝ աուդիտի այն ընթացակարգերը կազմելու համար, որոնք տեղին են տվյալ պայմաններում, սակայն ոչ Հիմնադրամի ներքին վերահսկողության արդյունավետության վերաբերյալ կարծիք արտահայտելու նպատակով: Աուդիտը նաև ներառում է ղեկավարության կողմից կիրառած հաշվապահական հաշվառման քաղաքականության համապատասխանության, վերջինիս կողմից կատարած հաշվապահական հաշվառման գնահատումների խելամիտ լինելու, ինչպես նաև Ֆինանսական հաշվետվության ընդհանուր ներկայացման գնահատականը:

Մենք գտնում ենք, որ ձեռք բերված աուդիտորական ապացույցները բավարար և համապատասխան հիմք են հանդիսանում մեր կարծիքն արտահայտելու համար:

**Կարծիք**

Մեր կարծիքով, Ֆինանսական հաշվետվությունը բոլոր էական առումներով ճշմարիտ է ներկայացնում «Երևանի պետական համալսարան» հիմնադրամի 2015թ. դրամական միջոցների ստացումները և վճարումները՝ համաձայն դրամարկղային հիմունքի:

**Հանգամանքների լուսաբանում**

Առանց մեր կարծիքը ձևափոխելու՝ ուշադրություն ենք հրավիրում Ֆինանսական հաշվետվությանը կից ծանոթագրություններում ներկայացված հետևյալ հանգամանքներին.

1. Ֆինանսական հաշվետվությունը պատրաստվել է հաշվապահական հաշվառման դրամարկղային հիմունքով և ներառում է տեղեկատվություն դրամական միջոցների հոսքերի վերաբերյալ (ծանոթագրություն 3): Քանի որ Ֆինանսական հաշվետվությունը պատրաստված է հատուկ նպատակի հիմունքի (դրամարկղային հիմունք) համաձայն, ապա այն հարմար չէ (չի կարող) կիրառվելու այլ նպատակներով:
2. ԵՊՀ 2015թ. եկամուտների և ծախսերի նախահաշիվը (ծանոթագրություն 8) սահմանված է եղել հավասարակշռված՝ եկամուտները և ծախսերը 9,690,000 հազար դրամ: Փաստացի կատարողականը եղել է ոչ հավասարակշռված՝ եկամուտները՝ 11,384,229 հազար դրամ, ծախսերը՝ 10,259,136.3 հազար դրամ: Տեղի է ունեցել մնացորդի ավելացում 1,125,092.7 հազար դրամ (ներառյալ արտարժույթի փոխարժեքային տարբերությունները):
3. ԵՊՀ ռեկտորը իրավասու է 2015 թվականի նախահաշվի կատարման ընթացքում, անհրաժեշտության դեպքում, ելքային (ծախսային) հոդվածների միջև կատարել վերաբաշխում՝ դրանց 10 տոկոսի սահմաններում, բացի աշխատավարձի և կրթաթոշակի հոդվածներից (ծանոթագրություն 8):
4. Մուտքային (եկամտային) հոդվածների գործառնական գործունեության մասով վճարովի մասնագիտական ուսուցման ծառայություններից փաստացի մուտքերը նախատեսվածից պակաս են 79,881 հազար դրամով, պետական բյուջեից ստացվող ֆինանսավորումներից մուտքերը նախատեսվածից ավել են 502,160 հազար դրամով:
5. Գործառնական այլ եկամուտներից փաստացի մուտքերը նախատեսվածից ավել են 1,271,505 հազար դրամով կամ 4,38 անգամ, որը կազմում է դրամական միջոցների ընդհանուր մուտքերի (եկամուտների) 11,2%-ը: Այն հիմնականում պայմանավորված է Հյուրերի տան վաճառքից՝ որը կազմել է 1,338,876 հազար դրամ: Պակաս են հավաքագրվել լրացուցիչ կրթական դասընթացներից՝ 11,544 հազար դրամ, Ծաղկաձորի ուսումնարտադրական բազայի ծառայություններից՝ 17,550 հազար դրամ, Հյուրերի տան ծառայություններից՝ 23,004 հազար դրամ):
6. Ոչ գործառնական եկամուտներում ավանդ ձևակերպված միջոցներից ստացվող տոկոսներից փաստացի մուտքերը նախատեսվածից ավել են 97,370 հազար դրամով, իսկ բարեգործական եկամուտներից փաստացի մուտքերը նախատեսվածից պակաս են 79,772 հազար դրամով:
7. Ելքային (ծախսային) հոդվածների մասով փաստացի ընդհանուր ելքերը նախատեսվածից ավել են 569,136 հազար դրամով կամ 5,9%-ով: Հիմնականում գերաճախսերը առաջացել են աշխատանքի վարձատրությանն ուղղվող միջոցների՝ 66,214 հազար դրամ (գիտական աստիճանների ֆինանսավորման ավելացումից), պետական բյուջեի վճարումների՝ 484,992 հազար դրամ (Հյուրերի տան վաճառքից հարկեր) հոդվածների գծով:
8. Ելքային (ծախսային) հոդվածների «Ոչ ընթացիկ ակտիվների ձեռքբերման ծախսեր» և «Հիմնանորոգման ծախսեր» հոդվածներում փաստացի ելքերը նախատեսվածից ավել են համապատասխանաբար՝ 156,686 հազար դրամով (տոկոսային եկամուտների հաշվին) և 179,357 հազար դրամով (Հյուրերի տան վաճառքից միջոցներ՝ ուղղված մարզահամալիրի վերանորոգմանը): Խնայողություններ են եղել պաշարների ծախսերի գծով՝ 55,500 հազար դրամ,

կոմունալ վճարների ծախսերի գծով՝ 52,435 հազար դրամ, նպատակային ֆինանսավորումների ծախսերի գծով՝ 92,141 հազար դրամ և այլ ծախսերի (պահուստային ֆոնդ) գծով՝ 100,242 հազար դրամ:

**Թաթուլ Մովսիսյան**

Գլխավոր տնօրեն

**Ղուկաս Աթոյան**

Առաջադրանքի ղեկավար

24 մարտի, 2016թ.,

ք.Երևան, Ամիրյան 4/6

**«ԵՐԵՎԱՆԻ ՊԵՏԱԿԱՆ ՀԱՄԱԼՍԱՐԱՆ» ՀԻՄՆԱԴՐԱՄԻ  
2015Թ. ԵԿԱՄՈՒՏՆԵՐԻ ԵՎ ԾԱԽՍԵՐԻ ՆԱԽԱՀԱՇՎԻ  
ՏԱՐԵԿԱՆ ԿԱՏԱՐՈՂԱԿԱՆ (ՀՈՒՆՎԱՐ-ԴԵԿՏԵՄԲԵՐ)  
( դրամական միջոցների մուտքեր և ելքեր )**

*Գումարը հազար դրամներով*

I	Դրամական միջոցների մուտքերի (եկամուտների) հոդվածներ	Հղում	Տարեկան հաստատված ցուցանիշ	Կատարողական	Մնացորդը
Հ/Հ			Ընդամենը	Ընդամենը	Ընդամենը
Ընդամենը			9,690,000.0	11,384,229.0	(1,694,229.0)
այդ թվում`					
1.	Գործառնական գործունեությունից եկամուտներ		8,775,000.0	9,197,279.0	(422,279.0)
այդ թվում`					
1.1	Եկամուտներ վճարովի ուսուցման ծառայություններից	Հավելված 1	6,267,415.0	6,187,534.0	79,881.0
1.2	Եկամուտներ պետական բյուջեից ստացվող ֆինանսավորումներից	Հավելված 2	2,507,585.0	3,009,745.0	(502,160.0)
2.	Գործառնական այլ եկամուտներից` ներառյալ ԱԱՀ	Հավելված 3	290,000.0	1,561,505.0	(1,271,505.0)
3.	Ոչ գործառնական եկամուտներից	Հավելված 4	625,000.0	625,445.0	(445.0)

II	Դրամական միջոցների էլքերի (ծախսերի) հոդվածներ	Հղում	Տարեկան հաստատված ցուցանիշ	Կատարողական	Մնացորդը
Հ/Հ			Ընդամենը	Ընդամենը	Ընդամենը
Ընդամենը			9,690,000.0	10,259,136.3	(569,136.3)
այդ թվում`					
Ընթացիկ ծախսեր			8,837,500.0	9,070,593.3	(233,093.3)
այդ թվում`					
1.	Աշխատանքի վարձատրությանն ուղղվող միջոցներ և դրան հավասարեցված վճարումների ծախսեր	Հավելված 5	6,653,000.0	6,719,414.3	(66,414.3)
2.	Կրթաթոշակի ծախսեր	Հավելված 6	219,000.0	215,127.0	3,873.0
3.	Վճարումներ պետական բյուջե	Հավելված 7	188,000.0	672,992.0	(484,992.0)
4.	Կոմունալ վճարների ծախսեր	Հավելված 8	328,000.0	275,565.0	52,435.0
5.	Փոստային և կապի վճարների ծախսեր	Հավելված 9	33,500.0	36,867.0	(3,367.0)
6.	Գրասենյակային ծախսեր	Հավելված 10	40,000.0	30,446.0	9,554.0
7.	Ապրանքանյութական պաշարների ծախսեր	Հավելված 11	151,500.0	96,000.0	55,500.0
8.	Տրանսպորտային ծախսեր	Հավելված 12	58,500.0	49,924.0	8,576.0
9.	Ծառայությունների ձեռքբերման ծախսեր	Հավելված 13	385,000.0	394,554.0	(9,554.0)
10.	Ներկայացուցչական ծախսեր		7,000.0	4,079.0	2,921.0
11.	Անդամավճարների ծախսեր		8,500.0	10,809.0	(2,309.0)
12.	Վարձակալության ծախսեր	Հավելված 14	21,500.0	13,741.0	7,759.0



II	Դրամական միջոցների ելքերի (ծախսերի) հոդվածներ	Հղում	Տարեկան հաստատված ցուցանիշ	Կատարողական	Մնացորդը
Հ/Հ			Ընդամենը	Ընդամենը	Ընդամենը
13.	Գործուղման ծախսեր	Հավելված 15	168,000.0	155,082.0	12,918.0
14.	Նպատակային ֆինանսավորումների ծախսեր՝ գործընկեր կազմակերպություններին	Հավելված 16	205,000.0	112,859.0	92,141.0
15.	Գրադարանային ծախսեր	Հավելված 17	47,500.0	46,235.0	1,265.0
16.	ԵՊՀ Իջևանի մասնաճյուղի ֆինանսավորման ծախսեր	Հավելված 18	84,000.0	97,641.0	(13,641.0)
17.	Այլ ծախսեր	Հավելված 19	239,500.0	139,258.0	100,242.0
Ոչ ընթացիկ ծախսեր			852,500.0	1,188,543.0	(336,043.0)
այդ թվում՝					
18.	Ոչ ընթացիկ ակտիվների ձեռքբերման ծախսեր	Հավելված 20	352,500.0	509,186.0	(156,686.0)
19.	Հիմնանորոգման ծախսեր	Հավելված 21	500,000.0	679,357.0	(179,357.0)

Ռեկտոր

Ա. Սիմոնյան

Գլխավոր հաշվապահ

Ռ. Գրիգորյան

**«ԵՐԵՎԱՆԻ ՊԵՏԱԿԱՆ ՀԱՄԱԼՍԱՐԱՆ» ՀԻՄՆԱԴՐԱՄԻ  
2015թ. ԵԿԱՍՈՒՏՆԵՐԻ ԵՎ ԾԱԽՍԵՐԻ ՆԱԽԱՀԱՇՎԻ  
ՏԱՐԵԿԱՆ ԿԱՏԱՐՈՂԱԿԱՆ (ՀՈՒՆՎԱՐ-ԴԵԿՏԵՄԲԵՐ)  
ՀԱՇՎԵՏՎՈՒԹՅԱՆ ԿԻՑ ԾԱՆՈԹԱԳՐՈՒԹՅՈՒՆՆԵՐ**

**1. Կազմակերպության նկարագիրը և գործունեությունը**

«Երևանի պետական համալսարան» պետական ոչ առևտրային կազմակերպությունը հիմնադրվել է 2002թ.-ին: 2014թ. նոյեմբերին ՀՀ կառավարության որոշմամբ վերակազմակերպվել է հիմնադրամի: «Երևանի պետական համալսարան» հիմնադրամը (այսուհետ՝ Հիմնադրամ կամ Կազմակերպություն) «Երևանի պետական համալսարան» պետական ոչ առևտրային կազմակերպության (պետական գրանցման համարը՝ 273.210.03130) իրավահաջորդն է (փոխանցման ակտին համապատասխան):

Հիմնադրամի հիմնադիրը Հայաստանի Հանրապետությունն է՝ ի դեմս ՀՀ կառավարության: Հայաստանի Հանրապետության անունից հանդես եկող պետական կառավարման լիազոր մարմինը ՀՀ կրթության և գիտության նախարարությունն է:

Հիմնադրամը հաշվետու ամսաթվի դրությամբ ունի

ա) երկու դուստր ընկերություն՝

- «ԵՊՀ հրատարակչություն» ՍՊԸ, և
- «ԵՊՀ երկրաբանական հետազոտությունների կենտրոն» ՍՊԸ:

բ) առանձացված ստորաբաժանում՝

- ԵՊՀ-ի Իջևանի մասնաճյուղ և

Հիմնադրամը չունի ասոցիացված կազմակերպություններ և համատեղ վերահսկվող միավորներ:

Հիմնադրամի գործունեության հիմնական տեսակները՝

- բարձրագույն, միջին, հետբուհական մասնագիտական, հանրակրթական և լրացուցիչ կրթության կազմակերպում,
- օտարերկրյա դիմորդների նախապատրաստական կրթության կազմակերպում,
- մշակույթի բնագավառում կրթական գործունեության իրականացում,
- գիտամանկավարժական կադրերի պատրաստում, վերապատրաստում, որակավորման բարձրացում,
- գիտահետազոտական, գիտատեխնիկական, արտադրական աշխատանքների իրականացում, դրանց արդյունքների առևտրայնացում,
- խորհրդատվական, փորձագիտական ծառայությունների մատուցում,
- հրատարակչական, տպագրական գործունեության ծավալում և դրա արդյունքների իրացում, գրքերի և այլ տպագրական նյութերի վաճառքի իրականացում,
- իր կողմից հրատարակվող տպագիր և էլեկտրոնային միջոցներով գովազդի իրականացում,
- կրթական և ուսումնական վճարովի դասընթացների կազմակերպում,
- միջազգային ուսումնական և գիտատեխնիկական ծրագրերի իրականացում,
- աշխատողների, սովորողների և այլ անձանց հանրային սննդի, հանգստի, բուժման, կենցաղի կազմակերպում և սպասարկում:

Աշխատակիցների միջին ցուցակային թվաքանակը 2015թ. կազմել է 2,740 անձ և 2014թ.՝ 3,063 անձ:

2015թ. դեկտեմբերի 31-ի դրությամբ Հիմնադրամն ունի 19 ֆակուլտետ, 4 ուսումնական կենտրոններ, 67 մասնագիտություն, 20,108 ուսանող (ԵՊՀ-ի ուսանողներ՝ 18,416, Իջևանի մասնաճյուղի ուսանողներ՝ 1,692), որոնցից 3,157-ի ուսման վարձը լրիվ փոխհատուցվում է պետության կողմից ուսանողական նպաստի ձևով (ԵՊՀ-ի ուսանողներ՝ 2,980, Իջևանի մասնաճյուղի ուսանողներ՝ 177):

Հիմնադրամի իրավաբանական հասցեն է՝ ք. Երևան, Ալեք Մանուկյան 1: Կազմակերպությունը, բացի Ալեք Մանուկյան 1 հասցեից, գործունեություն է իրականացնում նաև Աբովյան 52 (Թիվ 8 մասնաշենք), Չարենցի 8 (Թիվ 5 մասնաշենք), Չարենցի 6 (Թիվ 7 մասնաշենք), Կիլյան 1/ա (Քաղ. պաշտ-պանության մասնաշենք) հասցեներում, ինչպես նաև ք. Իջանում (մ/ձ), Ծաղկաձորի, Հանքավանի, Բյուրականի ուսումնական բազաներում և Դիլիջանում (ճամբար):

## 2. Կառավարման համակարգը

Հիմնադրամի կառավարումը հիմնված է իր ինքնավարության վրա՝ միանձնյա և կոլեգիալ կառավարման սկզբունքների զուգակցմամբ, հիմնադրի, լիազոր մարմնի, հոգաբարձուների խորհրդի, գիտական խորհրդի և ռեկտորի գործառույթների իրականացմամբ:

Հիմնադրամի կառավարման մարմիններն են՝

- 1) հոգաբարձուների խորհուրդը.
- 2) կառավարիչը (այսուհետ՝ ռեկտոր):

Հիմնադրամի կառավարման բարձրագույն և հսկողություն իրականացնող մարմինը հոգաբարձուների խորհուրդն է, որի լիազորությունների ժամկետը 5 տարի է: Հոգաբարձուների խորհուրդը ձևավորվում է ԵՊՀ-ի պրոֆեսորադասախոսական կազմի, սովորողների, հիմնադրի և լիազոր մարմնի ներկայացուցիչներից: ԵՊՀ-ի հոգաբարձուների խորհրդի անդամների թիվը 32 է:

- 8-ը՝ պրոֆեսորադասախոսական կազմի ներկայացուցիչներ,
- 8-ը՝ սովորողների ներկայացուցիչներ,
- 8-ը՝ հիմնադիր ներկայացուցիչներ են՝ առաջադրված ՀՀ վարչապետի կողմից պետական պաշտոն զբաղեցնող անձանցից,
- 8-ը՝ լիազոր մարմնի ներկայացուցիչներ են կրթության, գիտության, մշակույթի և տնտեսության տարբեր ոլորտներից:

Հիմնադրամի կառուցվածքային ստորաբաժանումներն են ֆակուլտետները, գիտահետազոտական ինստիտուտները, մասնաճյուղերը, ամբիոնները, կենտրոնները, բաժինները, լաբորատորիաները, գիտական գրադարանը, հրատարակչությունը և այլ ստորաբաժանումներ:

Հիմնադրամի կառուցվածքային ստորաբաժանումների կարգավիճակը, գործառույթները, իրավասությունները սահմանվում են ՀՀ օրենսդրությամբ, Հիմնադրամի կանոնադրությամբ և իրենց կանոնադրություններով:

## 3. Հաշվապահական հաշվառման քաղաքականության նշանակալի մասերի վերաբերյալ համառոտագիր

Հիմնադրամը 2015թ. եկամուտների և ծախսերի նախահաշվի տարեկան կատարողականի վերաբերյալ հաշվետվությունը պատրաստել է դրամական միջոցների մուտքերի և ելքերի/դրամարկղային հիմունքի համաձայն, որը ներկայացնում է հաշվապահական հաշվառման այլ համապարփակ հիմունք, և նախատեսված չէ Ֆինանսական Հաշվետվությունների Միջազգային Ստանդարտներին համապատասխանության համար: Այս հիմունքի համաձայն եկամուտները և ծախսերը ճանաչվում են, երբ դրամական միջոցները ստացվում են կամ կատարվում են վճարումներ:

Հայաստանի Հանրապետության արժույթը ՀՀ դրամն է, որը Հիմնադրամի ֆունկցիոնալ և ներկայացման արժույթն է: Ֆինանսական տեղեկատվությունը ցույց է տրվում հազար դրամներով՝ ստորակետից հետո տասնորդական նիշով:

Արտարժույթով գործառնությունը սկզբնապես ճանաչման պահին հաշվառվում է ֆունկցիոնալ արժույթով՝ արտարժույթի գումարի նկատմամբ կիրառելով ֆունկցիոնալ արժույթի և արտարժույթի միջև գործառնության ամսաթվի դրությամբ սփոթ փոխանակման փոխարժեքը:

Որպես սփոթ փոխանակման փոխարժեք ընդունվում է արժույթային շուկայում ձևավորված արտարժույթների միջին փոխարժեքը:

4. «Երևանի պետական համալսարան» հիմնադրամի 2015թ. եկամուտների և ծախսերի տարեկան կատարողական հաշվետվության հավելվածներ  
 ՀԱՎԵԼՎԱԾՆԵՐ` 1 ից 21

Գումարը հազար դրամներով

Հավելված 1		Տարեկան հաստատված ցուցանիշ	Կատարողական	Մնացորդը
Հ/Հ	Դրամական միջոցների մուտքերի (եկամուտների) հոդվածներ	Ընդամենը	Ընդամենը	Ընդամենը
1.1	Եկամուտներ վճարովի ուսուցման ծառայությունից	6,267,415.0	6,187,534.0	79,881.0
այդ թվում`				
1.1.1	Բակալավրիատ և հնգամյա ուսուցման ծառայությունից	4,173,000.0	4,129,286.0	43,714.0
այդ թվում`				
1.1.1.1	ՀՀ քաղաքացիներին մատուցված ծառայությունից	4,055,000.0	4,015,480.0	39,520.0
1.1.1.2	Օտարերկրյա քաղաքացիներին մատուցված ծառայությունից	118,000.0	113,806.0	4,194.0
1.1.2	Մագիստրատուրայի ուսուցման ծառայությունից	577,000.0	536,255.0	40,745.0
այդ թվում`				
1.1.2.1	ՀՀ քաղաքացիներին մատուցված ծառայությունից	560,000.0	516,918.0	43,082.0
1.1.2.2	Օտարերկրյա քաղաքացիներին մատուցված ծառայությունից	17,000.0	19,337.0	(2,337.0)
1.1.3	Ասպիրանտուրայի ուսուցման ծառայությունից	52,415.0	36,755.0	15,660.0
1.1.4	Հեռակա ուսուցման ծառայությունից	1,500,000.0	1,485,238.0	14,762.0
այդ թվում`				
1.1.4.1	Բակալավրիատի ուսուցման ծառայությունից	1,150,000.0	1,118,895.0	31,105.0

1.1.4.2	Մագիստրատուրայի ուսուցման ծառայությունից	350,000.0	366,343.0	(16,343.0)
1.1.5	Հնարավոր կորուստների պահուստ	(35,000.0)	-	(35,000.0)

Հավելված 2		Տարեկան հաստատված ցուցանիշ	Կատարողական	Մնացորդը
Հ/Հ	Դրամական միջոցների մուտքերի (եկամուսների) հոդվածներ	Ընդամենը	Ընդամենը	Ընդամենը
1.2	Եկամուսներ պետական բյուջեից ստացվող ֆինանսավորումից	2,507,585.0	3,009,745.0	(502,160.0)
այդ թվում՝				
1.2.1	Բարձրագույն և հետբուհական մասնագիտական կրթության ծառայությունից	1,702,450.0	1,924,089.0	(221,639.0)
այդ թվում՝				
1.2.1.1	Բարձրագույն կրթության ծառայությունից	1,488,450.0	1,693,868.0	(205,418.0)
1.2.1.2	Հետբուհական կրթության ծառայությունից	130,000.0	132,580.0	(2,580.0)
1.2.1.3	ԵՊՀ Իջևանի մասնաճյուղի բարձրագույն կրթական ծառայությունից	84,000.0	97,641.0	(13,641.0)
1.2.2	Գիտական և գիտատեխնիկական գործունեությունից	791,000.0	1,073,521.0	(282,521.0)
այդ թվում՝				
1.2.2.1	Դրամաշնորհային (թեմատիկ), բազային լաբորատորիաների, հիմնարար և կարևորագույն, միջազգային համագործակցության ծրագրերով	724,000.0	908,051.0	(184,051.0)
1.2.2.2	Գիտական աստիճանների համար տրվող հավելավճարներից և բարձրագույն որակավորման հանձնաժողովից ստացվող գումարներով	55,000.0	145,680.0	(90,680.0)

1.2.2.3	Գիտական գործուղումների, գիտաժողովների ծրագրերով	2,000.0	9,790.0	(7,790.0)
1.2.2.4	Ազգային արժեք ներկայացնող գիտական օբեկտների պահպանման ծրագրով	10,000.0	10,000.0	-
1.2.3.	Այլ գործունեությունից	14,135.0	12,135.0	2,000.0
այդ թվում՝				
1.2.3.1	Պրահայի Կառվվի համալսարանում հայոց լեզվի դասավանդման ծրագրով	4,935.0	4,935.0	-
1.2.3.2	«Սփյուռք» ամառային դպրոցի կազմակերպման ծրագրով	2,000.0	-	2,000.0
1.2.3.3	Բուխարեստի համալսարանում հայոց լեզվի դասավանդման ծրագրով	3,600.0	3,600.0	-
1.2.3.4	Սփյուռքագիտության ոլորտում գիտական կադրերի պատրաստման գծով նպաստների տրամադրման ծրագրով (Ավստրիա, Զալցբուրգ)	3,600.0	3,600.0	-

Հավելված 3		Տարեկան հաստատված ցուցանիշ	Կատարողական	Մնացորդը
Հ/Հ	Դրամական միջոցների մուտքերի (եկամուտների) հոդվածներ	Ընդամենը	Ընդամենը	Ընդամենը
2.	Գործառնական այլ եկամուտներից՝ ներառյալ ԱԱՀ	290,000.0	1,561,505.0	(1,271,505.0)
այդ թվում՝				
2.1	Եկամուտներ լրացուցիչ կրթական դասընթացներից	95,000.0	83,456.0	11,544.0
2.2	Եկամուտներ ուսումնասիրատարական բազաների ծառայություններից	57,000.0	39,450.0	17,550.0
այդ թվում՝				

2.2.1	Ծաղկաձորի ուսումնաարտադրական բազա	57,000.0	39,450.0	17,550.0
2.2.2	Հանքավանի ուսումնաարտադրական բազա	-	-	-
2.2.3	Բյուրականի ուսումնաարտադրական բազա	-	-	-
2.2.4	Դիլիջանի մարզաառողջարան	-	-	-
2.3	Եկամուտներ հյուրերի տան ծառայություններից	57,000.0	33,996.0	23,004.0
2.4	Եկամուտներ ատամնաբուժական ծառայությունից	15,000.0	12,652.0	2,348.0
2.5	Վարձակալական եկամուտներից	20,000.0	11,417.0	8,583.0
2.6	Եկամուտներ մարզասրահի ծառայություններից	3,000.0	2,430.0	570.0
2.7	Եկամուտներ ընդունելության քննությունների կազմակերպումից	10,000.0	8,670.0	1,330.0
2.8	Եկամուտներ փաստաթղթերի ձևակերպումներից	4,000.0	4,260.0	(260.0)
2.9	Եկամուտներ քննությունների կազմակերպումից	12,000.0	12,471.0	(471.0)
2.10	Այլ եկամուտներից	17,000.0	1,352,703.0	(1,335,703.0)
այդ թվում՝				
2.10.1	Հիմնական միջոցների և ապրանքանյութական պաշարների օտարումից	5,000.0	1,344,050.0	(1,339,050.0)
2.10.2	Եկամուտներ հանրակացարանային ծառայություններից	2,000.0	1,888.0	112.0
2.10.3	Այլ եկամուտներից	10,000.0	6,765.0	3,235.0

Հավելված 4		Տարեկան հաստատված ցուցանիշ	Կատարողական	Մնացորդը
Հ/Հ	Դրամական միջոցների մուտքերի (եկամուսների) հոդվածներ	Ընդամենը	Ընդամենը	Ընդամենը
3.	Ոչ գործառնական եկամուսներից	625,000.0	625,445.0	(445.0)
այդ թվում՝				
3.1	Դրամաշնորհային ծրագրերից	470,000.0	452,847.0	17,153.0
3.2	Եկամուսներ բանկում ավանդ ձևակերպված միջոցներից ստացվող տոկոսներից	50,000.0	147,370.0	(97,370.0)
3.3	Բարեգործական եկամուսներից	105,000.0	25,228.0	79,772.0

Հավելված 5		Տարեկան հաստատված ցուցանիշ	Կատարողական	Մնացորդը
Հ/Հ	Դրամական միջոցների ելքերի (ծախսերի) հոդվածներ	Ընդամենը	Ընդամենը	Ընդամենը
1.	Աշխատանքի վարձատրությանն ուղղվող միջոցներ և դրան հավասարեցված վճարումների ծախսեր	6,653,000.0	6,719,414.3	(66,414.3)
այդ թվում՝				
1.1	Պրոֆեսորադասախոսական անձնակազմի ծախսեր	3,480,000.0	3,508,479.3	(28,479.3)
1.2	Վարչական անձնակազմի ծախսեր	330,000.0	346,840.0	(16,840.0)
1.3	Ուսումնասօժանդակ անձնակազմի ծախսեր	460,000.0	460,997.0	(997.0)



1.4	Սպասարկող և այլ անձնակազմի ծախսեր	550,000.0	592,178.0	(42,178.0)
1.5	Ժամավճարային հիմունքով աշխատանքի վարձատրության ծախսեր	150,000.0	110,740.0	39,260.0
1.6	Հավելավճարներ պրոֆետրասախոսական և այլ անձնակազմի աշխատակիցներին հեռակա ուսուցուման եկամուտներից	377,000.0	315,845.0	61,155.0
1.7	Տարբերակված աշխատավարձ պրոֆետրասախոսական անձնակազմին	360,000.0	288,315.0	71,685.0
1.8	Մանկավարժական պրակտիկայի ծախսեր	26,500.0	17,649.0	8,851.0
1.9	Գիտական գործունեության անձնակազմի ծախսեր	545,800.0	725,161.0	(179,361.0)
1.10	Դրամաշնորհային ծրագրերի և լրացուցիչ կրթական դասընթացների անձնակազմի ծախսեր	310,200.0	308,168.0	2,032.0
1.11	Պայմանագրային (միանվագ) աշխատանքների վարձատրության ծախսեր	45,000.0	24,489.0	20,511.0
1.12	Խրախուսման և ֆինանսական աջակցության ծախսեր	18,500.0	20,553.0	(2,053.0)
Աշխատանքի վարձատրությանն ուղղվող միջոցների և դրան հավասարեցված վճարումների ծախսերում ներառված է.				
ա.	Որպես հարկային գործակալ ֆիզիկական անձանցից պահվող եկամտային հարկի վճարումներ պետական բյուջե	1,650,000.0	1,641,846.0	8,154.0
բ.	Որպես հարկային գործակալ ֆիզիկական անձանցից պահվող սոցիալական վճարներ	120,000.0	111,249.0	8,751.0

Հավելված 6		Տարեկան հաստատված ցուցանիշ	Կատարողական	Մնացորդը
Հ/Հ	Դրամական միջոցների էլքերի (ծախսերի) հոդվածներ	Ընդամենը	Ընդամենը	Ընդամենը
2.	Կրթաթոշակի ծախսեր	219,000.0	215,127.0	3,873.0
այդ թվում՝				
2.1	Կրթաթոշակի ծախսեր բակալավրիատի ուսանողներին	90,000.0	97,328.2	(7,328.2)
2.2	Կրթաթոշակի ծախսեր մագիստրատուրայի ուսանողներին	44,000.0	46,007.8	(2,007.8)
2.3	Կրթաթոշակի ծախսեր ասպիրանտներին	30,000.0	31,068.0	(1,068.0)
2.4	Անվանական կրթաթոշակի ծախսեր	13,000.0	12,344.0	656.0
2.5	Կրթաթոշակի ծախսեր դրամաշնորհային ծրագրերի և լրացուցիչ կրթական դասընթացների մասնակիցներին	42,000.0	28,379.0	13,621.0

Հավելված 7		Տարեկան հաստատված ցուցանիշ	Կատարողական	Մնացորդը
Հ/Հ	Դրամական միջոցների էլքերի (ծախսերի) հոդվածներ	Ընդամենը	Ընդամենը	Ընդամենը
3.	Վճարումներ պետական բյուջե	188,000.0	672,992.0	(484,992.0)
այդ թվում՝				
3.1	Հարկեր, տուրքեր և պարտադիր վճարներ	180,000.0	672,024.0	(492,024.0)
այդ թվում՝				

3.1.1	Շահութահարկ	120,000.0	235,000.0	(115,000.0)
3.1.2	ԱԱՀ	45,000.0	410,207.0	(365,207.0)
3.1.3	Այլ հարկեր, տուրքեր և պարտադիր վճարներ	15,000.0	26,817.0	(11,817.0)
3.2	Բյուջե փոխանցվող տարածքի վարձավճարներ	8,000.0	968.0	7,032.0

Հավելված 8		Տարեկան հաստատված ցուցանիշ	Կատարողական	Մնացորդը
Հ/Հ	Դրամական միջոցների ելքերի (ծախսերի) հոդվածներ	Ընդամենը	Ընդամենը	Ընդամենը
4.	Կոմունալ վճարների ծախսեր	328,000.0	275,565.0	52,435.0
այդ թվում՝				
4.1	Էլեկտրաէներգիայի ծախսեր	145,000.0	140,285.0	4,715.0
4.2	Գազի ծախսեր	145,000.0	104,925.0	40,075.0
4.3	Ջրամատակարարման և ջրահեռացման ծախսեր	28,000.0	22,281.0	5,719.0
4.4	Կոմունալ այլ վճարների ծախսեր	10,000.0	8,074.0	1,926.0

Հավելված 9		Տարեկան հաստատված ցուցանիշ	Կատարողական	Մնացորդը
Հ/Հ	Դրամական միջոցների ելքերի (ծախսերի) հոդվածներ	Ընդամենը	Ընդամենը	Ընդամենը
5.	Փոստի և կապի վճարների ծախսեր	33,500.0	36,867.0	(3,367.0)
այդ թվում՝				
5.1	Հեռախոսակապի ծախսեր	16,000.0	19,586.0	(3,586.0)
5.2	Ինտերնետ կապի ծախսեր	15,000.0	15,839.0	(839.0)
5.3	Փոստային ծախսեր	2,500.0	1,442.0	1,058.0

Հավելված 10		Տարեկան հաստատված ցուցանիշ	Կատարողական	Մնացորդը
Հ/Հ	Դրամական միջոցների ելքերի (ծախսերի) հոդվածներ	Ընդամենը	Ընդամենը	Ընդամենը
6.	Գրասենյակային ծախսեր	40,000.0	30,446.0	9,554.0
այդ թվում՝				
6.1	Գրենական պիտույքների ծախսեր	30,000.0	26,674.0	3,326.0
6.2	Քարտրիջներ և դրանց լիցքավորման ծախսեր	10,000.0	3,772.0	6,228.0

Հավելված 11		Տարեկան հաստատված ցուցանիշ	Կատարողական	Մնացորդը
Հ/Հ	Դրամական միջոցների էլքերի (ծախսերի) հոդվածներ	Ընդամենը	Ընդամենը	Ընդամենը
7.	Ապրանքանյութական պաշարների ծախսեր	151,500.0	96,000.0	55,500.0
այդ թվում՝				
7.1	Շինանյութեր	20,000.0	10,896.0	9,104.0
7.2	Տնտեսական ապրանքներ	20,000.0	7,608.0	12,392.0
7.3	Մանրալից ապրանքներ	44,000.0	44,693.0	(693.0)
7.4	Համակարգչային պարագաներ	6,500.0	4,324.0	2,176.0
7.5	Լամպերի և լուսարձակներ	6,000.0	5,932.0	68.0
7.6	Տպագրական նյութեր	6,000.0	1,670.0	4,330.0
7.7	Փափուկ գույք	4,000.0	990.0	3,010.0
7.8	Քիմիական և լաբորատոր նյութեր	29,000.0	10,893.0	18,107.0
7.9	Մարզական գույք	2,500.0	2,483.0	17.0
7.10	Դեղորայք	1,500.0	774.0	726.0
7.11	Գործիքներ	2,000.0	1,206.0	794.0
7.12	Ապրանքանյութական այլ պաշարներ	10,000.0	4,531.0	5,469.0

Հավելված 12		Տարեկան հաստատված ցուցանիշ	Կատարողական	Մնացորդը
Հ/Հ	Դրամական միջոցների էլքերի (ծախսերի) հոդվածներ	Ընդամենը	Ընդամենը	Ընդամենը
8.	Տրանսպորտային ծախսեր	58,500.0	49,924.0	8,576.0
այդ թվում՝				
8.1	Վառելիքի և քսայուղի ծախսեր	22,000.0	17,306.0	4,694.0
8.2	Ավտոսպասարկման և ավտոպահեստամասերի ծախսեր	6,500.0	7,436.0	(936.0)
8.3	Տրանսպորտային միջոցների վարձակալության ծախսեր	30,000.0	25,182.0	4,818.0

Հավելված 13		Տարեկան հաստատված ցուցանիշ	Կատարողական	Մնացորդը
Հ/Հ	Դրամական միջոցների էլքերի (ծախսերի) հոդվածներ	Ընդամենը	Ընդամենը	Ընդամենը
9.	Ծառայությունների ձեռքբերման ծախսեր	385,000.0	394,554.0	(9,554.0)
այդ թվում՝				
9.1	Տպագրական ծառայություններ	55,000.0	44,540.0	10,460.0
9.2	Գույքի նորոգման և սպասարկման ծառայություններ	7,000.0	4,217.0	2,783.0
9.3	Ցուցանակների պատրաստման ծառայություններ	1,500.0	1,068.0	432.0
9.4	Գովազդային ծառայություններ	5,500.0	1,830.0	3,670.0
9.5	Որակավորման բարձրացման դասընթացների ծառայություններ	1,500.0	1,171.0	329.0

9.6	Փաստաթղթերի արխիվացման ծառայություններ	1,000.0	700.0	300.0
9.7	Ասպիրանտուրայի դիմորդների դասընթացների ծառայություններ և «TOEFL» քննության մասնակցության վճարներ	10,500.0	10,922.0	(422.0)
9.8	Աուդիտորական և խորհրդատվական ծառայություններ	20,000.0	21,674.0	(1,674.0)
9.9	Ապահովագրական ծառայություններ	2,000.0	749.0	1,251.0
9.10	Արտադրական պրակտիկայի կազմակերպման ծառայություններ մասնագիտական կազմակերպություններում	3,000.0	1,516.0	1,484.0
9.11	Կառուցվածքային ստորաբաժանումների միջոցառումների համար նախատեսված հյուրասիրությունների կազմակերպման ծառայություններ	28,000.0	33,445.0	(5,445.0)
9.12	Չափագրումների, հեղինակային և տեխնիկական հսկողությունների, նախագծահաշվարկային փաստաթղթերի կազմման և փորձաքննության ծառայություններ	20,000.0	39,457.0	(19,457.0)
9.13	Հակահրդեհային միջոցառումների մասնագիտական ծառայություններ	1,500.0	1,400.0	100.0
9.14	Բանկային և մաքսային ձևակերպումների ծառայություններ	5,500.0	4,457.0	1,043.0
9.15	Տեսանյութերի, ֆիլմերի մոնտաժման և նկարահանման ծառայություններ	3,000.0	-	3,000.0
9.16	Մանմաքրման ծառայություններ	131,000.0	130,594.0	406.0
9.17	Անվտանգության պահպանման ծառայություններ	81,000.0	80,705.0	295.0
9.18	Այլ ծառայություններ	8,000.0	16,109.0	(8,109.0)

Հավելված 14		Տարեկան հաստատված ցուցանիշ	Կատարողական	Մնացորդը
Հ/Հ	Դրամական միջոցների ելքերի (ծախսերի) հոդվածներ	Ընդամենը	Ընդամենը	Ընդամենը
12.	Վարձակալության ծախսեր	21,500.0	13,741.0	7,759.0
այդ թվում՝				
12.1	Մարզադահլիճների վարձակալության ծախսեր	1,000.0	480.0	520.0
12.2	Բնակարանների վարձակալության ծախսեր	1,000.0	-	1,000.0
12.3	Սրահների և հյուրատների վարձակալության ծախսեր	12,500.0	10,431.0	2,069.0
12.4	Տեխնիկայի, լուսարձակների, բեմական պարագանների և այլ գույքի վարձակալության ծախսեր	7,000.0	2,830.0	4,170.0



Հավելված 15		Տարեկան հաստատված ցուցանիշ	Կատարողական	Մնացորդը
Հ/Հ	Դրամական միջոցների էլքերի (ծախսերի) հոդվածներ	Ընդամենը	Ընդամենը	Ընդամենը
13.	Գործուղման ծախսեր	168,000.0	155,082.0	12,918.0
այդ թվում՝				
13.1	Ֆակուլտետների և համահամալսարանական ամբիոնների գործուղման ծախսեր	28,000.0	18,547.0	9,453.0
13.2	Վարչական և այլ անձնակազմի գործուղման ծախսեր	10,000.0	10,549.0	(549.0)
13.3	Ուսանողական գործուղումների ծախսեր	2,000.0	1,656.0	344.0
13.4	Միջազգային օլիմպիադաների մասնակցության գործուղման ծախսեր	4,000.0	4,087.0	(87.0)
13.5	Գործուղման ծախսեր ՀՀ տարածքում	8,000.0	8,455.0	(455.0)
13.6	ՌԴ Մանկտ-Պետերբուրգի և ԱՊՀ երկրների Ցանցային համալսարանների հետ համագործակցության շրջանակներում ուսանողների գործուղման ծախսեր	10,000.0	6,231.0	3,769.0
13.7	Գիտական գործունեությամբ նախատեսված գործուղման ծախսեր	46,000.0	36,065.0	9,935.0
13.8	Դրամաշնորհային ծրագրերով նախատեսված գործուղման ծախսեր	60,000.0	69,492.0	(9,492.0)

Հավելված 16		Տարեկան հաստատված ցուցանիշ	Կատարողական	Մնացորդը
Հ/Հ	Դրամական միջոցների էլքերի (ծախսերի) հոդվածներ	Ընդամենը	Ընդամենը	Ընդամենը
14.	Նպատակային ֆինանսավորումների ծախսեր՝ գործընկեր կազմակերպություններին	205,000.0	112,859.0	92,141.0
այդ թվում՝				
14.1	Դրամաշնորհային ծրագրերի մասով	20,000.0	17,962.0	2,038.0
14.2	Գիտական ծրագրերով և ֆինանսավորումներ գործընկեր կազմակերպություններին	185,000.0	94,897.0	90,103.0

Հավելված 17		Տարեկան հաստատված ցուցանիշ	Կատարողական	Մնացորդը
Հ/Հ	Դրամական միջոցների էլքերի (ծախսերի) հոդվածներ	Ընդամենը	Ընդամենը	Ընդամենը
15.	Գրադարանային ծախսեր	47,500.0	46,235.0	1,265.0
այդ թվում՝				
15.1	Թերթերի և ամսագրերի բաժանորդագրության ծախսեր	2,000.0	2,526.0	(526.0)
15.2	Էլեկտրոնային ռեսուրսների բաժանորդագրության ծախսեր	13,500.0	8,767.0	4,733.0
15.3	ԵՊՀ հրատարակությամբ գրքերի ձեռքբերման ծախսեր	25,000.0	25,976.0	(976.0)
15.4	Այլ հեղինակներից գրքերի ձեռքբերման ծախսեր	7,000.0	8,966.0	(1,966.0)

Հավելված 18.		Տարեկան հաստատված ցուցանիշ	Կատարողական	Մնացորդը
Հ/Հ	Դրամական միջոցների էլքերի (ծախսերի) հոդվածներ	Ընդամենը	Ընդամենը	Ընդամենը
16.	ԵՊՀ Իջևանի մասնաճյուղի ֆինանսավորման ծախսեր	84,000.0	97,641.0	(13,641.0)
այդ թվում՝				
16.1	Ուսանողական նպաստների ծախսեր	69,720.0	77,350.0	(7,630.0)
16.2	Արտոնություն ունեցող ուսանողների ուսաման վարձի լրիվ փոխհատուցման ծախսեր	5,280.0	4,415.0	865.0
16.3	Սոցիալապես անապահով ուսանողների ուսման վարձերի մասնակի փոխհատուցում	2,000.0	7,876.0	(5,876.0)
16.4	Կրթաթոշակի ծախսեր	7,000.0	8,000.0	(1,000.0)

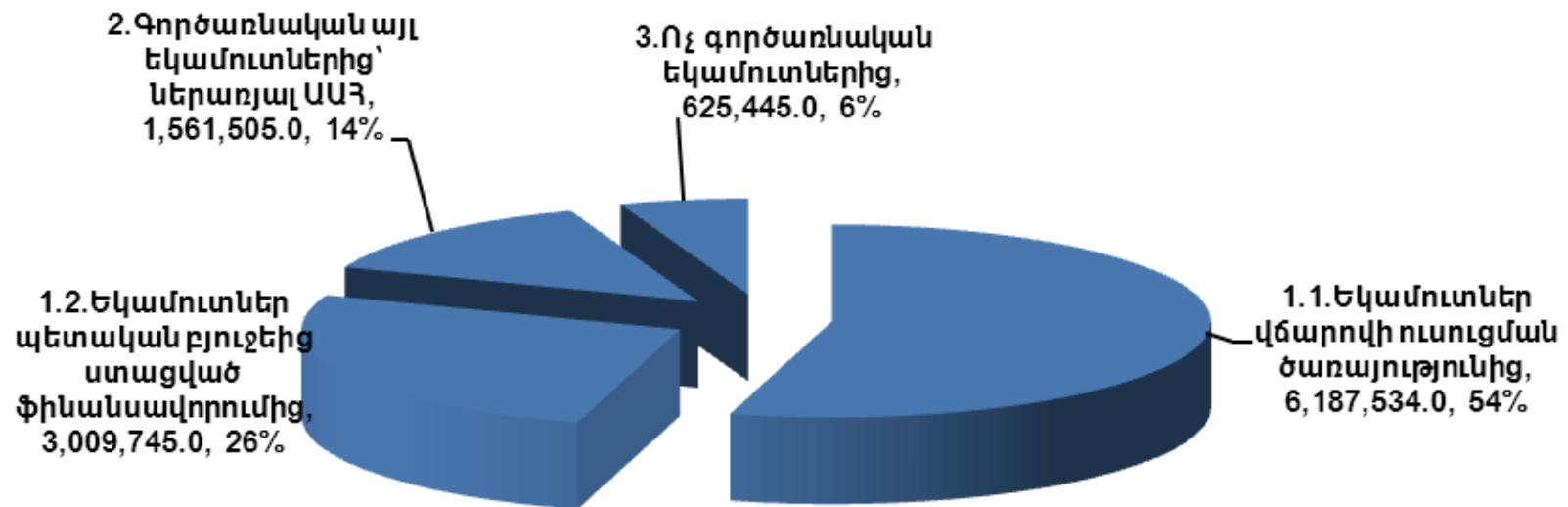
Հավելված 19.		Տարեկան հաստատված ցուցանիշ	Կատարողական	Մնացորդը
Հ/Հ	Դրամական միջոցների էլքերի (ծախսերի) հոդվածներ	Ընդամենը	Ընդամենը	Ընդամենը
17.	Այլ ծախսեր	239,500.0	139,258.0	100,242.0
այդ թվում՝				
17.1	Համագործակցության ծախսեր՝ Հայաստանի Երիտասարդական Հիմնադրամի և Հայաստան Համահայկական Հիմնադրամի հետ	130,000.0	130,000.0	-
17.2	Բարեգործական ծախսեր	3,000.0	3,272.0	(272.0)
17.3	Մշակութային միջոցառումների տոմսերի ձեռքբերման ծախսեր	1,500.0	986.0	514.0

17.4	Կանոնադրական կապիտալի համալրում «ԵՊՀ Հրատարակչություն» ՍՊԸ -ում	100,000.0	-	100,000.0
17.5	Այլ ծախսեր	5,000.0	5,000.0	-

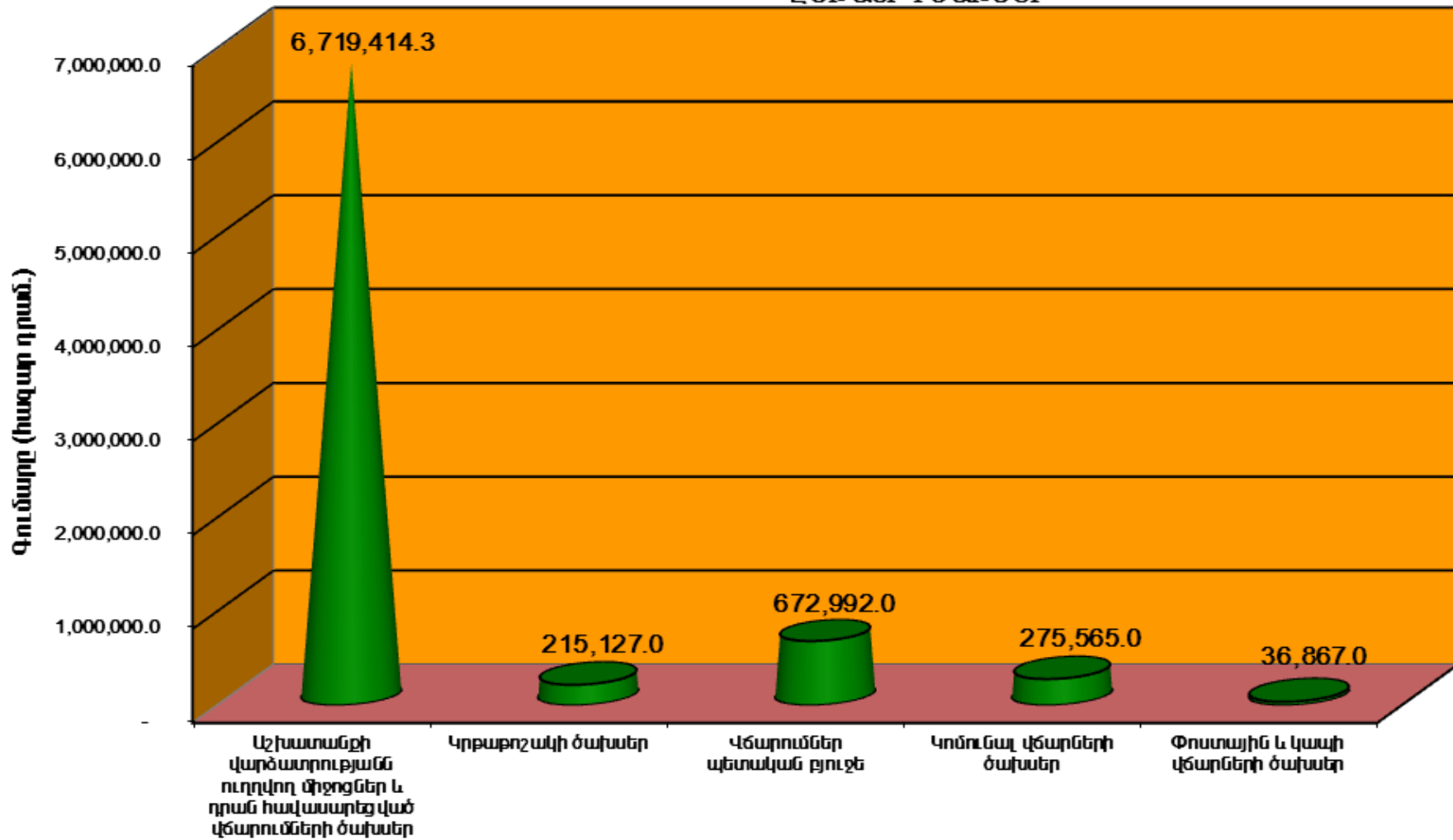
Հավելված 20.		Տարեկան հաստատված ցուցանիշ	Կատարողական	Մնացորդը
Հ/Հ	Դրամական միջոցների ելքերի (ծախսերի) հոդվածներ	Ընդամենը	Ընդամենը	Ընդամենը
18.	Ոչ ընթացիկ ակտիվների ձեռքբերման ծախսեր	352,500.0	509,186.0	(156,686.0)
այդ թվում՝				
18.1	Համակարգչային գույք	47,000.0	64,307.0	(17,307.0)
18.2	Լաբորատոր սարքավորումներ	191,000.0	255,907.0	(64,907.0)
18.3	Կահույք	30,000.0	32,194.0	(2,194.0)
18.4	Օդորակիչներ	3,500.0	9,299.0	(5,799.0)
18.5	Հակահրդեհային գույք	5,000.0	3,592.0	1,408.0
18.6	Ոչ նյութական ակտիվներ	3,000.0	4,503.0	(1,503.0)
18.7	Ահազանգման համակարգ	5,000.0	4,700.0	300.0
18.8	Կաթսաների ձեռքբերման	50,000.0	70,147.0	(20,147.0)
18.9	Ոչ ընթացիկ այլ ակտիվներ	18,000.0	64,537.0	(46,537.0)

Հավելված 21.		Տարեկան հաստատված ցուցանիշ	Կատարողական	Մնացորդը
Հ/Հ	Դրամական միջոցների էլքերի (ծախսերի) հոդվածներ	Ընդամենը	Ընդամենը	Ընդամենը
19.	Հիմնանորոգման ծախսեր	500,000.0	679,357.0	(179,357.0)
այդ թվում՝				
19.1	ԵՊՀ կենտրոնական, ուսումնական և գրադարանի մասնաշենքերի հիմնանորոգման ծախսեր	470,000.0	390,672.0	79,328.0
19.2	Մարզահամալիրի մասնաշենքի հիմնանորոգման ծախսեր	10,000.0	274,257.0	(264,257.0)
19.3	Ընդհանուր օգտագործման տարածքների, համակարգերի, ցանկապատերի և այլ նորոգման ծախսեր	20,000.0	14,428.0	5,572.0

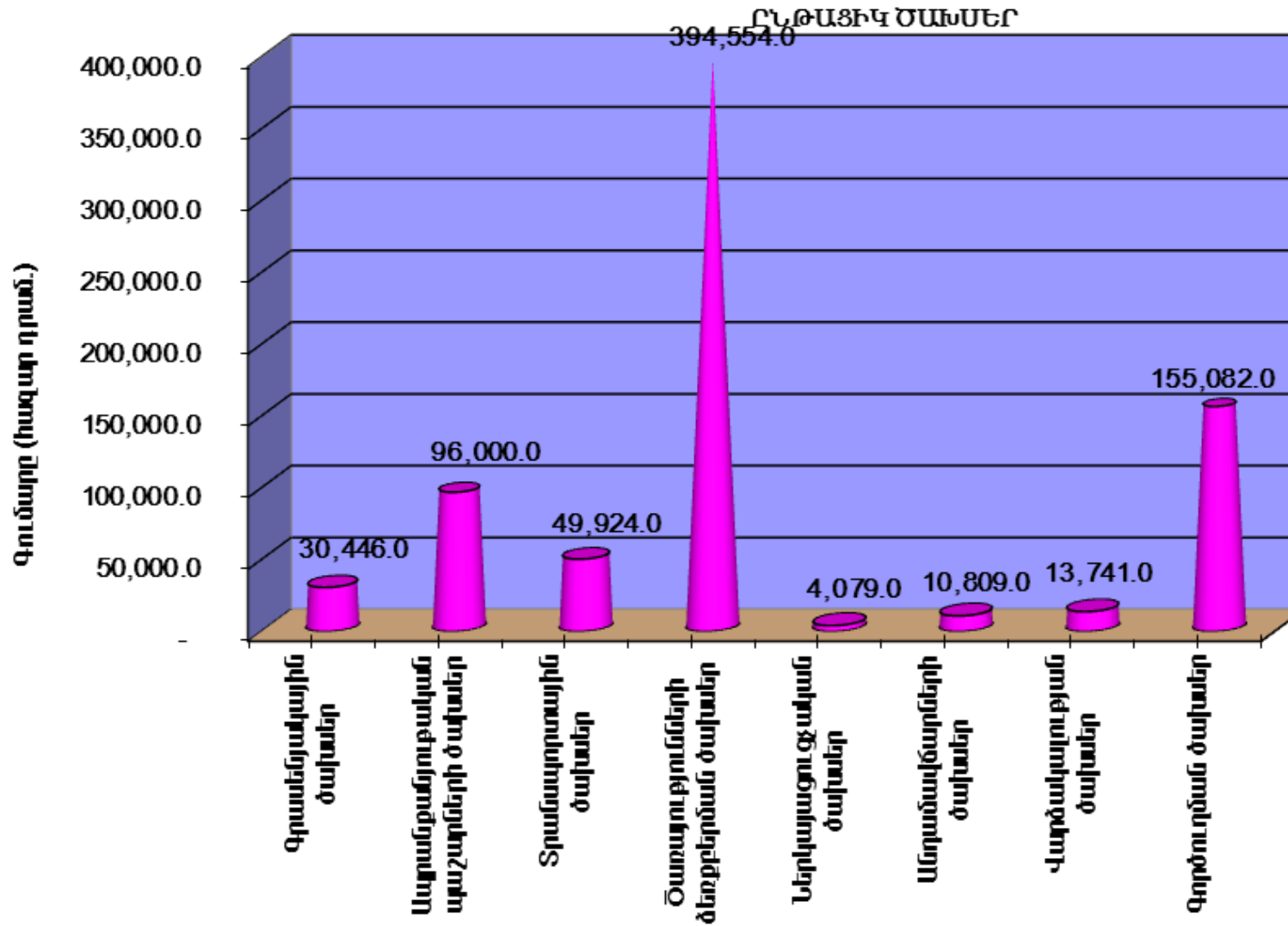
**ԵՊՀ 2015 ԹՎԱԿԱՆԻ ԵԿԱՍՈՒՑՆԵՐԻ ԵՎ ԾԱԽՍԵՐԻ  
ՆԱԽԱԶԱՇՎԻ ԴՐԱՄԱԿԱՆ ՄԻՋՈՑՆԵՐԻ ՄՈՒՏՔԵՐԻ ՏԱՐԵԿԱՆ ԿԱՏԱՐՈՂԱԿԱՆ  
(ՀՈՒՆՎԱՐ-ԴԵԿՏԵՄԲԵՐ)  
ԸՆԴԱՄԵՆԸ 11,384,229.0 ՀԱԶԱՐ ՀՀ ԴՐԱՄ**



ԵՊՀ 2015 Թ. ԵԿԱՍՈՒՑՆԵՐԻ ԵՎ ԾԱԽՍԵՐԻ ՆԱԽԱՀԱՇՎԻ  
ԴՐԱՍԱԿԱՆ ՄԻՋՈՑՆԵՐԻ ԵԼՔԵՐԻ (ԾԱԽՍԵՐԻ) ՏԱՐԵԿԱՆ ԿԱՏԱՐՈՂԱԿԱՆ  
(ՀՈՒՆՎԱՐ-ԴԵԿՏԵՄԲԵՐ)  
ԸՆԹԱՑԻՎ ԾԱԽՍԵՐ

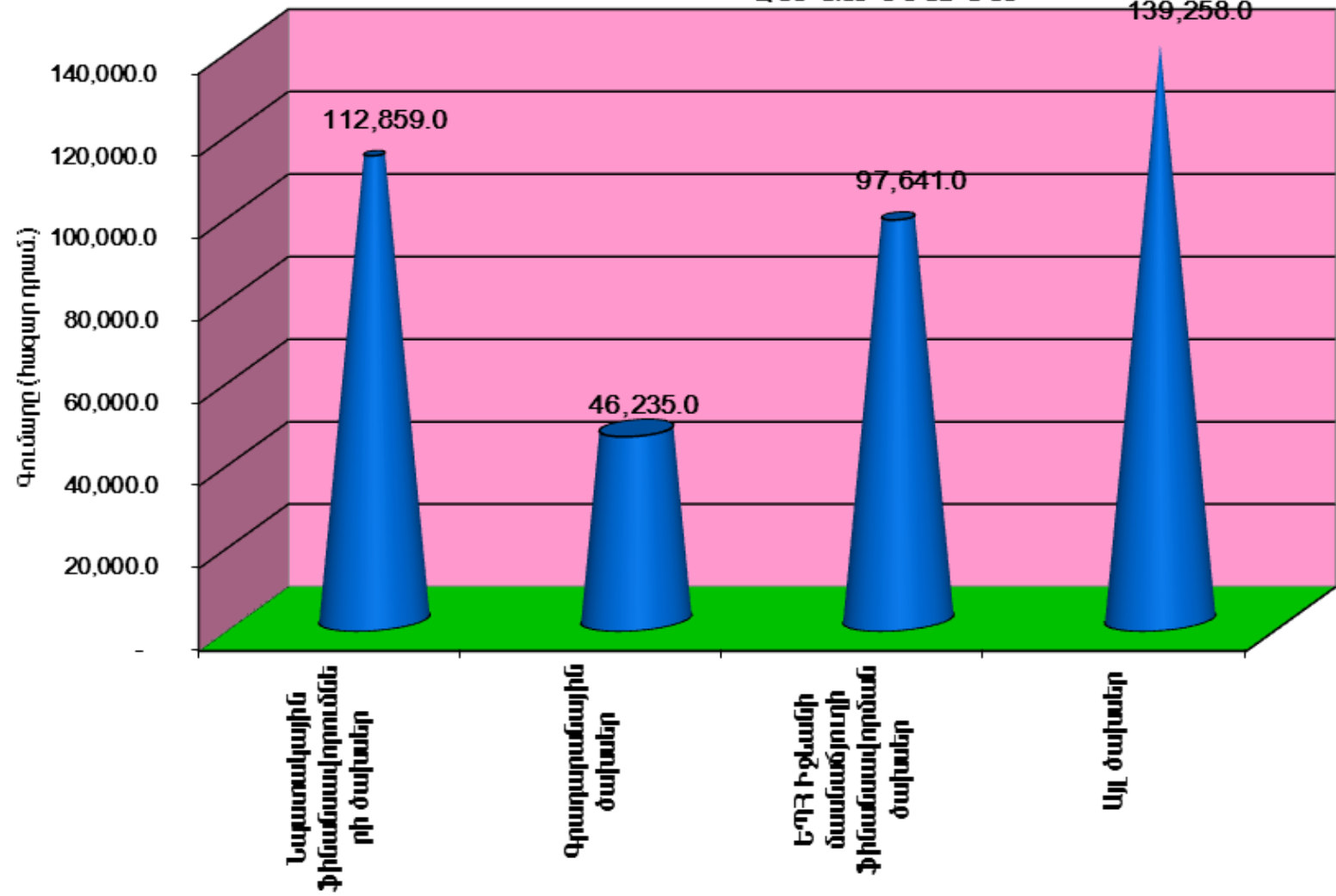


ԵՊՀ 2015 Թ. ԵԿԱՍՈՒՏՆԵՐԻ ԵՎ ԾԱԽՍԵՐԻ ՆԱԽԱՀԱՇՎԻ  
 ԴՐԱՄԱԿԱՆ ՄԻՋՈՑՆԵՐԻ ԵԼՔԵՐԻ (ԾԱԽՍԵՐԻ) ՏԱՐԵԿԱՆ ԿԱՏԱՐՈՂԱԿԱՆ  
 (ՀՈՒՆՎԱՐ-ԴԵԿՏԵՄԲԵՐ)

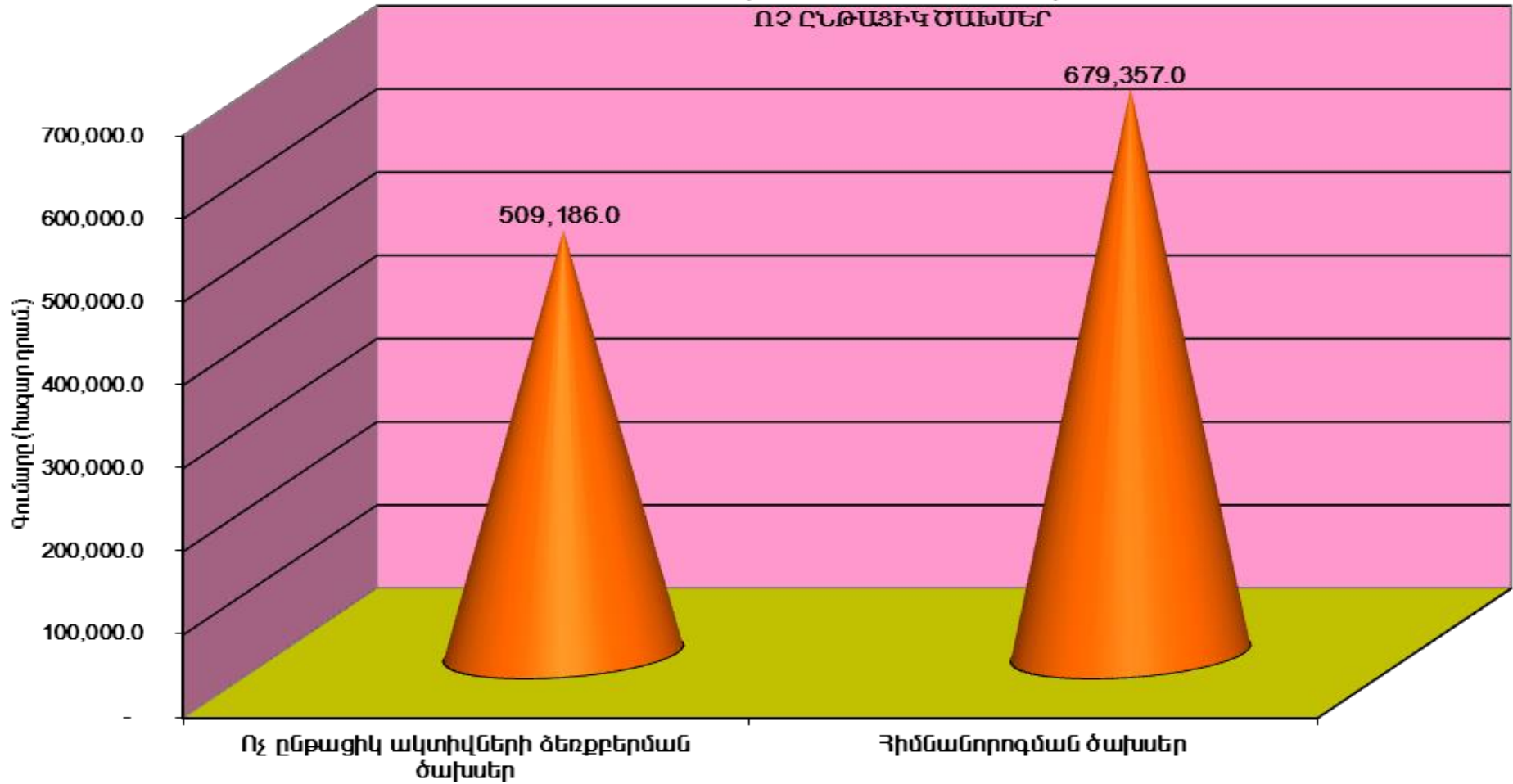




**ԵՊՀ 2015 Թ. ԵԿԱՍՈՒՏՆԵՐԻ ԵՎ ԾԱԽՍԵՐԻ ՆԱԽԱՀԱՇՎԻ  
ԴՐԱՍԱԿԱՆ ՄԻՋՈՑՆԵՐԻ ԵԼՔԵՐԻ (ԾԱԽՍԵՐԻ) ՏԱՐԵԿԱՆ ԿԱՏԱՐՈՂԱԿԱՆ  
(ՀՈՒՆՎԱՐ-ԴԵԿՏԵՄԲԵՐ)  
ԸՆԹԱՑԻՎ ԾԱԽՍԵՐ**



ԵՊՀ 2015 Թ. ԵԿԱՍՈՒՏՆԵՐԻ ԵՎ ԾԱԽՍԵՐԻ ՆԱԽԱՀԱՇՎԻ  
 ԴՐԱՍԱԿԱՆ ՄԻՋՈՑՆԵՐԻ ԵԼՔԵՐԻ (ԾԱԽՍԵՐԻ) ՏԱՐԵԿԱՆ ԿԱՏԱՐՈՂԱԿԱՆ  
 (ՀՈՒՆՎԱՐ-ԴԵԿՏԵՄԲԵՐ)  
 ՈՉ ԸՆԹԱՑԻՎ ԾԱԽՍԵՐ



**5. 2015 ԹՎԱԿԱՆԻ ԾՐԱԳՐԵՐԻ ԵՎ ՄԻՋՈՑԱՌՈՒՄՆԵՐԻ ՏԱՐԵԿԱՆ ԿԱՏԱՐՈՂԱԿԱՆ**

- Մշակութային միջոցառումներ
- Շրջանավարտների հետ տարվող աշխատանքների և կարիերայի զարգացման միջոցառումներ
- Ուսանողական գիտական ընկերության միջոցառումներ
- Ուսանողական խորհրդի միջոցառումներ
- Կրթական բարեփոխումների ծրագրեր
- Պրակտիկայի կազմակերպման ծրագրեր
- Հասարակայնության և լրատվամիջոցների հետ տարվող աշխատանքների ծրագրեր
- Դրամաշնորհային ծրագրեր
- Գիտական և գիտատեխնիկական գործունեության ծրագրեր
- Տեղեկատվական համակարգերի սպասարկման և զարգացման ծրագրեր
- Միջոցառումներ հայոց մեծ եղեռնի 100-ամյա տարելիցի կապակցությամբ
- ԵՊՀ գիտահրատարակչական խորհուրդի երաշխավորված գրքերի հրատարակման ծրագրեր
- ԵՊՀ օլիմպիադայի կազմակերպման ծրագիր

Հ/Հ	Ծրագրեր և միջոցառումներ	Գումարը (հազար դրամ)		
		Տարեկան հաստատված ցուցանիշ	Կատարողական	Մնացորդ
<b>1</b>	<b>Մշակութային միջոցառումներ</b>	5,200.0	5,313.8	(113.8)
<i>այդ թվում</i>				
1.1	Ֆրանկոֆոնիայի օրեր ԵՊՀ-ում	400.0	215.0	185.0
1.2	ԵՊՀ ծննդյան և շրջանավարտի օր	800.0	605.0	195.0
1.3	«Լավագույն ուսանող», ուսանողի միջազգային օր	250.0	0.0	250.0
1.4	Կինոակումբի գործունեություն	100.0	84.8	15.2
1.5	ՈւՀԱ ակումբի գործունեություն	300.0	299.5	0.5
1.6	ԵՊՀ առաջին կուրսեցու երդման արարողություն	2200.0	3052.0	(852.0)
1.7	Մշակութային հոբելյանական միջոցառումների կազմակերպում	450.0	392.0	58.0
1.8	Մշակութային դաստիարակությանն ուղղված ծրագրեր	700.0	665.5	34.5

Հ/Հ	Ծրագրեր և միջոցառումներ	Գումարը (հազար դրամ)		
		Տարեկան հաստատված ցուցանիշ	Կատարողական	Մնացորդ
<b>2</b>	<b>Շրջանավարտների հետ տարվող աշխատանքների և կարիերայի զարգացման միջոցառումներ</b>	2,000.0	398.2	1,601.8
<i>այդ թվում</i>				
2.1	Շրջանավարտների դիպլոմների հանձման արարողություն	450.0	0.0	450.0
2.2	Ձեռնարկությունների հետ համագործակցության խթանում	250.0	55.2	194.8
2.3	Կարիերայի և շրջանավարտների խնդիրների ուսումնասիրություն	450.0	0.0	450.0
2.4	Կարիերայի օր, տոնավաճառ-ցուցահանդեսի կազմակերպում	600.0	343.0	257.0
2.5	Պարբերաբար հանդիպումներ գործատուների հետ	150.0	0.0	150.0
2.6	Շրջանավարտների բազայի վարում, տվյալների մուտքագրում, մշակում	100.0	0.0	100.0

Հ/Հ	Ծրագրեր և միջոցառումներ	Գումարը (հազար դրամ)		
		Տարեկան հաստատված ցուցանիշ	Կատարողական	Մնացորդ
<b>3</b>	<b>Ուսանողական գիտական ընկերության միջոցառումների կազմակերպում</b>	1,600.0	1,581.2	18.8
<i>այդ թվում</i>				
3.1	Ուսանողների գիտական ընկերության միջոցառումների ծախսեր	1,600.0	1,581.2	18.8

Հ/Հ	Ծրագրեր և միջոցառումներ	Գումարը (հազար դրամ)		
		Տարեկան հաստատված ցուցանիշ	Կատարողական	Մնացորդ
<b>4</b>	<b>Ուսանողական խորհրդի միջոցառումներ</b>	8,500.0	9,336.5	(836.5)
<i>այդ թվում</i>				
4.1	ՈւՆ կենտրոնացված միջոցառումներ	5,000.0	8,096.2	(3,096.2)
4.2	Ֆակուլտետների ՈւՆ միջոցառումներ	3,500.0	1,240.2	2,259.8
<i>այդ թվում</i>				
4.2.1	Մաթեմատիկայի և մեխանիկայի	161.0	1.8	159.2
4.2.2	Ինֆորմատիկայի և կիրառական մաթեմատիկայի	162.0	144.7	17.3
4.2.3	Ֆիզիկայի	115.0	0.0	115.0
4.2.4	Ռադիոֆիզիկայի	100.0	39.5	60.5
4.2.5	Քիմիայի	124.0	75.0	49.0
4.2.6	Կենսաբանության	135.0	85.0	50.0
4.2.7	Աշխարհագրության և երկրաբանության	182.0	0.0	182.0
4.2.8	Պատմության	229.0	0.0	229.0
4.2.9	Փիլիսոփայության և հոգեբանության	140.0	74.3	65.7
4.2.10	Սոցիոլոգիայի	113.0	0.0	113.0
4.2.11	Միջազգայի հարաբերությունների	305.0	0.0	305.0
4.2.12	Հայ բանասիրության	186.0	0.0	186.0
4.2.13	Ժուռնալիստիկայի	96.0	21.8	74.2
4.2.14	Ռուս բանասիրության	112.0	21.9	90.1
4.2.15	Ռոմանագերմանական	390.0	69.7	320.3
4.2.16	Արևելագիտության	155.0	110.0	45.0
4.2.17	Տնտեսագիտության և կառավարման	250.0	372.0	(122.0)
4.2.18	Իրավագիտության	160.0	6.6	153.4

4.2.19	Աստվածաբանության	75.0	60.0	15.0
4.2.20	Իջևանի մասնաճյուղ	310.0	158.0	152.0

Հ/Հ	Ծրագրեր և միջոցառումներ	Գումարը (հազար դրամ)		
		Տարեկան հաստատված ցուցանիշ	Կատարողական	Մնացորդ
<b>5</b>	<b>Կրթական բարեփոխումների ծրագրեր</b>	9,000.0	7,147.3	1,852.7
<i>այդ թվում</i>				
5.1	Կրեդիտային համակարգով ուսումնառության ուղեցույցի և եվրոպական նմուշի դիպլոմների հավելվածների տպագրություն	7,000.0	5,009.6	1,990.4
5.2	Էլեկտրոնային ամփոփագրեր և հարցումների ձևաթղթերի տպագրություն	2,000.0	2,137.7	(137.7)

Հ/Հ	Ծրագրեր և միջոցառումներ	Գումարը (հազար դրամ)		
		Տարեկան հաստատված ցուցանիշ	Կատարողական	Մնացորդ
<b>6</b>	<b>Պրակտիկայի կազմակերպում</b>	67,000.0	63,526.8	3,473.2
<i>այդ թվում</i>				
6.1	Մանկավարժական պրակտիկայի կազմակերպում դպրոցներում	26,500.0	23,972.0	2,528.0
6.2	Ուսումնական պրակտիկայի կազմակերպում	37,500.0	37,045.8	454.2
6.3	Արտադրական պրակտիկայի կազմակերպում	3,000.0	2,509.0	491.0

Հ/Հ	Ծրագրեր և միջոցառումներ	Գումարը (հազար դրամ)		
		Տարեկան հաստատված ցուցանիշ	Կատարողական	Մնացորդ
<b>7</b>	<b>Հասարակության և լրատվամիջոցների հետ տարվող աշխատանքների ծրագրեր</b>	23,500.0	10,968.0	12,532.0
<i>այդ թվում</i>				
7.1	Տեսանյութերի պատրաստման կարողությունների ծախսեր	3,500.0	150.0	3,350.0
7.2	Գովազդ ՋԼՄ-ով և տեսանյութերի հեռարձակում	2,000.0	785.5	1,214.5
7.3	“Երևանի Պետական Համալսարան” թերթի հրատարակում	5,500.0	3,997.3	1,502.7
7.4	ԵՊՀ պորտալի ստեղծման և կայքի զարգացման աշխատանքներ	5,500.0	1,860.0	3,640.0
7.5	ԵՊՀ ֆակուլտետային և ստորաբաժանումների կայքերի գործիքների զարգացման ծրագիր	900.0	0.0	900.0
7.6	ԵՊՀ տարբերանշանով պիտույքների պատրաստում	1,600.0	192.0	1,408.0
7.7	Բուկլետների, ալբոմների և հաշվետվությունների տպագրում	4,500.0	3,983.2	516.8

Հ/Հ	Ծրագրեր և միջոցառումներ	Գումարը (հազար դրամ)		
		Տարեկան հաստատված ցուցանիշ	Կատարողական	Մնացորդ
<b>8</b>	<b>Դրամաշնորհային ծրագրեր</b>	701,000.0	604,753.0	96,247.0
<i>այդ թվում</i>				
8.1	Աշխատանքի վարձատրության ծախսեր	237,000.0	308,168.0	(71,168.0)
8.2	Կրթաթոշակի ծախսեր	42,250.0	28,379.0	13,871.0
8.3	Գործուղման ծախսեր	60,500.0	69,492.0	(8,992.0)
8.4	Գույքի ձեռքբերման ծախսեր	110,950.0	83,782.0	27,168.0
8.5	Ֆինանսավորումներ գործընկեր կազմակերպություններին	117,250.0	94,897.0	22,353.0
8.6	Դրամաշնորհային այլ ծախսեր	133,050.0	20,035.0	113,015.0

Հ/Հ	Ծրագրեր և միջոցառումներ	Գումարը (հազար դրամ)		
		Տարեկան հաստատված ցուցանիշ	Կատարողական	Մնացորդ
<b>9</b>	<b>Գիտական և գիտատեխնիկական գործունեության ծրագրեր</b>	791,028.0	1,021,426.2	(230,398.2)
<i>այդ թվում</i>				
9.1	ԵՊՀ բազային լաբորատորիաների պահպանման և զարգացման ծախսեր	490,115.0	490,115.8	(0.8)
9.2	Դրամաշնորհային (թեմատիկ) ծրագրեր	191,990.0	257,327.1	(65,337.1)
9.3	Միջազգային համագործակցության ծրագրեր	29,855.0	48,683.5	(18,828.5)
9.4	Կիրառական հետազոտությունների աջակցության ծրագրեր	1,200.0	0.0	1,200.0
9.5	Հավելավճարներ՝ գիտական աստիճանների համար	45,000.0	122,000.0	(77,000.0)
9.6	Գիտական աստիճանների շնորհման ծախսեր (ԲՈՀ)	10,000.0	9,746.0	254.0
9.7	Ազգային արժեքներ կայացնող գիտական օբյեկտների պահպանման ծրագիր	10,000.0	10,000.0	0.0
9.8	Նպատակային հետազոտական ծրագիր	10,868.0	10,868.0	0.0
9.9	Գիտական գործուղումների և գիտաժողովների ծրագրեր	2,000.0	9,789.8	(7,789.8)
9.10	Նյութատեխնիկական բազայի արդիականացման ծրագրերով	0.0	64,281.0	(64,281.0)
9.11	Գիտական այլ ծրագրերով ծախսեր	0.0	12,135.0	(12,135.0)

Հ/Հ	Ծրագրեր և միջոցառումներ	Գումարը (հազար դրամ)		
		Տարեկան հաստատված ցուցանիշ	Կատարողական	Մնացորդ
10	<b>Տեղեկատվական համակարգերի սպասարկման և զարգացման աշխատանքների ծրագրեր</b>	3,000.0	1,579.8	1,420.2
<i>այդ թվում</i>				
10.1	Ուսանողների էլ. փոստերի հասցեների տրամադրում, սերվերի աշխատանքների ապահովում	850.0	24.0	826.0
10.2	Անլար ինտերնետ կապի (WiFi) ապահովում ԵՊՀ մասնաշենքերում	300.0	287.0	13.0
10.3	Տեսախցիկների և տեսաձայնագրման համակարգի զարգացման ծրագիր	850.0	644.4	205.6
10.4	Ներքին հեռախոսային կապի համակարգի զարգացման ծրագիր	1,000.0	624.4	375.6

Հ/Հ	Ծրագրեր և միջոցառումներ	Գումարը (հազար դրամ)		
		Տարեկան հաստատված ցուցանիշ	Կատարողական	Մնացորդ
11	<b>Հայոց մեծ եղեռնի 100-ամյա տարելիցի կապակցությամբ նիջոցառումներ</b>	10,000.0	12,325.0	(2,325.0)

Հ/Հ	Ծրագրեր և միջոցառումներ	Գումարը (հազար դրամ)		
		Տարեկան հաստատված ցուցանիշ	Կատարողական	Մնացորդ
12	<b>ԵՊՀ գիտահրատարակչական խորհրդի երաշխավորված գրքերի հրատարակման ծրագրեր</b>	25,000.0	29,744.7	(4,744.7)
<i>այդ թվում</i>				
12.1	Գրքերի հրատարակում	25,000.0	29,744.7	(4,744.7)

Հ/Հ	Ծրագրեր և միջոցառումներ	Գումարը (հազար դրամ)		
		Տարեկան հաստատված ցուցանիշ	Կատարողական	Մնացորդ
13	<b>ԵՊՀ օլիմպիադայի կազմակերպման ծրագրեր</b>	2,800.0	2,655.6	144.4
<i>այդ թվում</i>				
13.1	Օլիմպիադա	2,800.0	2,655.6	144.4



6. 2015թ. ԾԱԽՍԵՐԻ ՏԱՐԵԿԱՆ ԿԱՏԱՐՈՂԱԿԱՆԸ ԸՍՏ ԿԱՌՈՒՑՎԱԾՔԱՅԻՆ ՍՏՈՐԱԲԱԺԱՆՈՒՄՆԵՐԻ

- ԵՊՀ ՖԱԿՈՒԼՏԵՏՆԵՐ
- ԵՊՀ ԱՅԼ ՍՏՈՐԱԲԱԺԱՆՈՒՄՆԵՐ

**ԵՊՀ ֆակուլտետների և համալսարանական ամբիոնների ծախսեր 2015թ տարեկան կատարողական  
(դրամական միջոցների ելքեր)**

*Գումարը հազար դրամներով*

No	ՍՏՈՐԱԲԱԺԱՆՈՒՄ	ԸՆԴԱՄԵՆԸ ԾԱԽՍԵՐ			Այդ թվում											
					ԳՐԱՍԵՆՑԱԿԱՅԻՆ ԾԱԽՍԵՐ			ԳՈՐԾՈՂՄԱՆ ԾԱԽՍԵՐ			ԾԱՌԱՅՈՒԹՅՈՒՆՆԵՐԻ ԶԵՌՔԲԵՐՄԱՆ ԾԱԽՍԵՐ			ԱՅԼ ԾԱԽՍԵՐ		
		ՏԱՐԵԿԱՆ ՀԱՍՏԱՏՎ. ՑՈՑԱՆԻՇ	ԸՆԴ. ԾԱԽՍ	ՄԱՅՈՐԳ	ՏԱՐԵԿԱՆ ՀԱՍՏԱՏՎ. ՑՈՑԱՆԻՇ	ԸՆԴ. ԾԱԽՍ	ՄԱՅՈՐԳ	ՏԱՐԵԿԱՆ ՀԱՍՏԱՏՎ. ՑՈՑԱՆԻՇ	ԸՆԴ. ԾԱԽՍ	ՄԱՅՈՐԳ	ՏԱՐԵԿԱՆ ՀԱՍՏԱՏՎ. ՑՈՑԱՆԻՇ	ԸՆԴ. ԾԱԽՍ	ՄԱՅՈՐԳ	ՏԱՐԵԿԱՆ ՀԱՍՏԱՏՎ. ՑՈՑԱՆԻՇ	ԸՆԴ. ԾԱԽՍ	ՄԱՅՈՐԳ
1	Մաթեմատիկայի և մեխանիկայի	2,200.0	2,250.1	(50.1)	400.0	501.8	(101.8)	1,500.0	1,045.4	454.6	200.0	608.8	(408.8)	100.0	94.1	5.9
2	Ինֆորմատիկայի և կիրառական մաթեմատիկայի	2,920.0	3,538.4	(618.4)	270.0	261.0	9.0	2,200.0	2,416.7	(216.7)	350.0	750.2	(400.2)	100.0	110.5	(10.5)
3	Ֆիզիկայի	2,100.0	1,855.3	244.7	550.0	374.0	176.0	1,000.0	1,000.0	-	450.0	429.8	20.2	100.0	51.5	48.5
4	Ռադիոֆիզիկայի և էլեկտրոնիկայի	1,200.0	723.5	476.5	340.0	481.4	(141.4)	600.0	-	600.0	160.0	186.0	(26.0)	100.0	56.1	43.9
5	Դեղագիտության և քիմիայի	1,900.0	1,985.6	(85.6)	600.0	606.2	(6.2)	900.0	900.0	-	300.0	369.2	(69.2)	100.0	110.2	(10.2)
6	Կենսաբանության	1,650.0	2,072.9	(422.9)	450.0	627.7	(177.7)	900.0	400.0	500.0	200.0	477.0	(277.0)	100.0	568.2	(468.2)
7	Աշխարհագրության և երկրաբանության	3,650.0	1,919.1	1,730.9	400.0	506.7	(106.7)	2,900.0	767.6	2,132.4	250.0	488.2	(238.2)	100.0	156.7	(56.7)
8	Պատմության	1,500.0	1,156.9	343.1	300.0	449.2	(149.2)	700.0	-	700.0	400.0	519.3	(119.3)	100.0	188.4	(88.4)
9	Փիլիսոփայության և հոգեբանության	1,150.0	1,254.6	(104.6)	400.0	533.3	(133.3)	500.0	478.1	21.9	150.0	138.7	11.3	100.0	104.6	(4.6)
10	Սոցիոլոգիայի	1,050.0	1,147.6	(97.6)	200.0	241.1	(41.1)	650.0	650.0	-	100.0	161.5	(61.5)	100.0	95.0	5.0
11	Միջազգային հարաբերությունների	1,130.0	1,582.9	(452.9)	230.0	188.2	41.8	600.0	750.8	(150.8)	200.0	552.6	(352.6)	100.0	91.3	8.8
12	Հայ բանասիրության	2,450.0	2,106.9	343.1	800.0	783.0	17.0	900.0	657.7	242.3	650.0	490.9	159.1	100.0	175.3	(75.3)
13	Ժուռնալիստիկայի	1,030.0	775.7	254.3	180.0	205.0	(25.0)	300.0	170.9	129.1	450.0	346.4	103.6	100.0	53.4	46.6
14	Ռուս բանասիրության	1,980.0	915.4	1,064.6	600.0	269.1	330.9	1,000.0	385.2	614.8	280.0	210.2	69.8	100.0	50.9	49.1

15	Ռոմանագերմանական բանասիրության	3,450.0	3,734.8	(284.8)	650.0	690.6	(40.6)	1,500.0	1,461.2	38.8	1,200.0	1,224.2	(24.2)	100.0	358.8	(258.8)
16	Արևելագիտության	1,970.0	1,848.5	121.5	670.0	565.0	105.0	1,000.0	999.9	0.1	200.0	190.9	9.1	100.0	92.7	7.3
17	Տնտեսագիտության և կառավարման	2,050.0	2,663.4	(613.4)	500.0	281.2	218.8	1,000.0	1,000.0	-	450.0	598.4	(148.4)	100.0	783.9	(683.9)
18	Իրավագիտության	3,725.0	3,957.4	(232.4)	1,625.0	1,440.1	184.9	1,000.0	904.8	95.2	1,000.0	1,485.1	(485.1)	100.0	127.4	(27.4)
19	Աստվածաբանության	950.0	343.6	606.4	250.0	198.0	52.0	500.0	-	500.0	100.0	100.7	(0.7)	100.0	44.9	55.1
20	Միջազգային կրթական կենտրոն	750.0	670.4	79.6	220.0	247.3	(27.3)	380.0	400.0	(20.0)	50.0	23.1	26.9	100.0	-	100.0
21	Ֆիզիկական դաստիարակության ամբիոն	1,350.0	785.6	564.4	150.0	142.0	8.0	500.0	-	500.0	600.0	561.5	38.5	100.0	82.0	18.0
22	Քաղ. և բուժ. պաշտպանության ամբիոն	600.0	298.4	301.6	150.0	149.9	0.1	300.0	-	300.0	50.0	49.0	1.0	100.0	99.5	0.5
Ը Ն Դ Ա Մ Ե Ն Ը		40,755.0	37,587.0	3,168.0	9,935.0	9,741.8	193.2	20,830.0	14,388.3	6,441.7	7,790.0	9,961.7	(2,171.7)	2,200.0	3,495.4	(1,295.3)

**ԵՊՀ ֆակուլտետների հեռակա ուսուցման եկամուտներից աշխատակիցներին նախատեսված հավելավճարներ  
2015թ ենթաբյուջեի տարեկան կատարողական  
(դրամական միջոցների ելքեր**

No	ՍՏՈՐԱԲԱԺԱՆՈՒՄ	ԸՆԴԱՄԵՆԸ ԾԱԽՍԵՐ /հազար դրամ/		
		ՀԱՎԵԼԱՎՃԱՐՆԵՐ ԱՇԽԱՏԱՎԱՐՁԻՆ	ԿԱՏԱՐՎԱԾ ԾԱԽՍ	ՄՆԱՅՈՐԴ
1	Մաթեմատիկայի և մեխանիկայի	1,073.8	1,073.8	0.0
2	Ինֆորմատիկայի և կիրառական մաթեմատիկայի	5,245.2	5,245.2	0.0
3	Ֆիզիկայի	422.2	422.2	0.0
4	Ռադիոֆիզիկայի և Էլեկտրոնիկայի	1,332.2	1,332.2	0.0
5	Դեղագիտության և քիմիայի	12,423.3	12,423.3	0.0
6	Կենսաբանության	4,368.0	4,368.0	0.0
7	Աշխարհագրության և Երկրաբանության	19,694.2	19,694.2	0.0
8	Պատմության	17,333.6	17,333.6	0.0
9	Փիլիսոփայության և Հոգեբանության	13,122.2	13,122.2	0.0
10	Սոցիոլոգիայի	9,590.0	9,590.0	0.0
11	Միջազգային հարաբերությունների	60,657.8	60,657.8	0.0
12	Հայ բանասիրության	13,162.2	13,162.2	0.0
13	Ժողովուրդագրության	8,936.2	8,936.2	0.0
14	Ռուս բանասիրության	3,210.4	3,210.4	0.0
15	Ռոմանագերմանական բանասիրության	27,167.0	27,167.0	0.0
16	Արևելագիտության	55,113.3	55,113.3	0.0
17	Տնտեսագիտության և կառավարման	64,800.0	64,800.0	0.0
18	Իրավագիտության	2,766.4	2,766.4	0.0
<b>Ը Ն Դ Ա Մ Ե Ն Ը</b>		<b>320,418.0</b>	<b>320,418.0</b>	<b>0.0</b>

Ծանուցում.1 Ֆակուլտետներին հատկացված ֆինանսական միջոցների բաշխումը կատարվել է տվյալ ֆակուլտետի ղեկավարության կողմից:

**Երևանի պետական համալսարանի կառուցվածքային ստորաբաժանումների 2015թ. տարեկան կատարողական**  
(դրամական միջոցների ելքեր)

*Կառուցվածքային ստորաբաժանումների անմիջական ղեկավար՝ ռեկտոր Ա.Հ. Միմոնյան*

No	ՍՏՈՐԱԲԱԺԱՆՈՒՄ	ԸՆԴԱՄԵՆԸ ԾԱԽՍԵՐ հազար դրամ			ԱՅԴ ԹՎՈՒՄ					
					ԸՆԹԱՅԻՎ (ԳՐԱՍԵՆՅԱԿԱՅԻՆ) ԾԱԽՍԵՐ			ԾԱՌԱՅՈՒԹՅՈՒՆՆԵՐԻ ՁԵՌՔԲԵՐՄԱՆ ԾԱԽՍԵՐ		
		ՏԱՐԵԿԱՆ ՀԱՍՏԱՏՎԱԾ ՑՈՒՑԱՆԻՇ	ԸՆԴ. ԾԱԽՍ	ՄՆԱՑՈՐԴ	ՏԱՐԵԿԱՆ ՀԱՍՏԱՏՎԱԾ ՑՈՒՑԱՆԻՇ	ԸՆԴ. ԾԱԽՍ	ՄՆԱՑՈՐԴ	ՏԱՐԵԿԱՆ ՀԱՍՏԱՏՎԱԾ ՑՈՒՑԱՆԻՇ	ԸՆԴ. ԾԱԽՍ	ՄՆԱՑՈՐԴ
1	Ռեկտորատ	2,500.00	2,186.7	313.3	1,000.0	1,025.8	(25.8)	1,500.0	1,161.0	339.0
2	Ռեկտորի աշխատակազմ	550.00	303.4	246.6	350.0	203.4	146.6	200.0	100.0	100.0
3	Գիտ.քարտուղարի գրասենյակ	250.00	269.3	(19.3)	150.0	157.0	(7.0)	100.0	112.3	(12.3)
4	Հաշվապահություն	1,600.00	1,621.8	(21.8)	800.0	822.6	(22.6)	800.0	799.2	0.8
5	Իրավաբանական բաժին	250.00	169.1	80.9	150.0	65.2	84.8	100.0	103.9	(3.9)
6	Ընդհանուր բաժին	550.00	359.4	190.6	350.0	333.1	16.9	200.0	26.3	173.7
7	Կադրերի բաժին	550.00	493.3	56.7	350.0	337.3	12.7	200.0	156.0	44.0
8	Հատուկ բաժին	150.00	157.2	(7.2)	100.0	117.8	(17.8)	50.0	39.4	10.6
9	Արխիվ	250.00	1,004.1	(754.1)	150.0	997.4	(847.4)	100.0	6.7	93.3
10	Գրադարան՝ Սարգիս և Մարի Իզմիրյանների անվան	5,000.00	5,133.1	(133.1)	1,000.0	548.0	452.0	4,000.0	4,585.1	(585.1)
11	Արտակարգ իրավիճակների բաժին	300.00	251.1	48.9	150.0	110.6	39.4	150.0	140.5	9.5
12	Գնումների, մատակարարման և պահեստավորման վարչություն	550.00	496.6	53.4	350.0	343.7	6.3	200.0	152.9	47.1
<b>ԸՆԴԱՄԵՆԸ</b>		<b>12,500.0</b>	<b>12,445.1</b>	<b>54.9</b>	<b>4,900.0</b>	<b>5,061.8</b>	<b>(161.8)</b>	<b>7,600.00</b>	<b>7,383.3</b>	<b>216.7</b>

**Երևանի պետական համալսարանի կառուցվածքային ստորաբաժանումների 2015թ. տարեկան կատարողական  
(դրամական միջոցների ելքեր)**

*Կառուցվածքային ստորաբաժանումների անմիջական ղեկավար՝  
պրոռեկտոր ուսումնական աշխատանքների գծով Ա. Կ. Գրիգորյան*

No	ՍՏՈՐԱԲԱԺԱՆՈՒՄ	ԸՆԴԱՄԵՆԸ ԾԱԽՍԵՐ հազար դրամ			ԱՅԴ ԹՎՈՒՄ					
					ԸՆԹԱՑԻԿ (ԳՐԱՄԵՆՅԱԿԱՅԻՆ) ԾԱԽՍԵՐ			ԾԱՌԱՅՈՒԹՅՈՒՆՆԵՐԻ ՁԵՌՔԲԵՐՄԱՆ ԾԱԽՍԵՐ		
		ՏԱՐԵԿԱՆ ՀԱՍՏԱՏՎԱԾ ՑՈՑԱՆԻՇ	ԸՆԴ. ԾԱԽՍ	ՄԱՅՈՐԴ	ՏԱՐԵԿԱՆ ՀԱՍՏԱՏՎԱԾ ՑՈՑԱՆԻՇ	ԸՆԴ. ԾԱԽՍ	ՄԱՅՈՐԴ	ՏԱՐԵԿԱՆ ՀԱՍՏԱՏՎԱԾ ՑՈՑԱՆԻՇ	ԸՆԴ. ԾԱԽՍ	ՄԱՅՈՐԴ
1	Ուսումնամեթոդական վարչություն	<b>1,500.0</b>	1,030.10	469.90	700.0	858.70	(158.70)	800.0	171.40	628.60
2	Որակի ապահովման կենտրոն	<b>450.0</b>	178.20	271.80	150.0	145.00	5.00	300.0	33.20	266.80
3	Հետբուհական լրացուցիչ կրթության վարչություն	<b>550.0</b>	308.60	241.40	150.0	173.80	(23.80)	400.0	134.80	265.20
4	Մինչհամալսարանական կրթության վարչություն	<b>700.0</b>	418.99	281.01	500.0	383.59	116.41	200.0	35.49	164.51
5	SS կրթական և հետազոտական կենտրոն	<b>1,000.0</b>	1,639.82	(639.82)	500.0	132.62	367.38	500.0	1,507.20	(1,007.20)
<b>ԸՆԴԱՄԵՆԸ</b>		<b>4,200.0</b>	<b>3,575.70</b>	<b>624.30</b>	<b>2,000.0</b>	<b>1,693.61</b>	<b>306.39</b>	<b>2,200.00</b>	<b>1,882.09</b>	<b>317.91</b>

**Երևանի պետական համալսարանի կառուցվածքային ստորաբաժանումների 2015թ. տարեկան կատարողական  
(դրամական միջոցների ելքեր)**

*Կառուցվածքային ստորաբաժանումների անմիջական ղեկավար՝ պրոռեկտոր գիտական  
քաղաքականության և միջազգային համագործակցության գծով Գ.Գ. Գևորգյան*

No	ՍՏՈՐԱԲԱԺԱՆՈՒՄ	ԸՆԴԱՄԵՆԸ ԾԱԽՍԵՐ հազար դրամ			ԱՅԴ ԹՎՈՒՄ					
					ԸՆԹԱՑԻԿ (ԳՐԱՍԵՆՑԱԿԱՅԻՆ) ԾԱԽՍԵՐ			ԾԱՌԱՅՈՒԹՅՈՒՆՆԵՐԻ ՁԵՌՔԲԵՐՄԱՆ ԾԱԽՍԵՐ		
		ՏԱՐԵԿԱՆ ՀԱՍՏԱՏՎԱԾ ՑՈՒՑԱՆԻՇ	ԸՆԴ. ԾԱԽՍ	ՄՆԱՑՈՐԴ	ՏԱՐԵԿԱՆ ՀԱՍՏԱՏՎԱԾ ՑՈՒՑԱՆԻՇ	ԸՆԴ. ԾԱԽՍ	ՄՆԱՑՈՐԴ	ՏԱՐԵԿԱՆ ՀԱՍՏԱՏՎԱԾ ՑՈՒՑԱՆԻՇ	ԸՆԴ. ԾԱԽՍ	ՄՆԱՑՈՐԴ
1	Գիտակազմակերպական բաժին	<b>1,000.00</b>	563.7	436.3	400.0	509.5	(109.5)	600.0	54.2	545.8
2	Միջազգային համագործակցության վարչություն	<b>800.00</b>	768.0	32.0	550.0	480.3	69.7	250.0	287.7	(37.7)
3	Ասպիրանտուրայի և դոկտորատուրայի բաժին	<b>250.00</b>	70.1	179.9	150.0	49.3	100.7	100.0	20.8	79.2
4	«Գիտական տեղեկագիր» հանդեսի խմբագրություն	<b>500.00</b>	-	500.0	200.0	-	200.0	300.0	-	300.0
5	ԵՊՀ աստղադիտարան	<b>2,100.00</b>	2,234.8	(134.8)	100.0	55.8	44.2	2,000.0	2,179.0	(179.0)
6	«Բանբեր» հանդեսի խմբագրություն	<b>2,650.00</b>	2,793.5	(143.5)	100.0	86.9	13.1	2,550.0	2,706.6	(156.6)
<b>ԸՆԴԱՄԵՆԸ</b>		<b>7,300.00</b>	<b>6,430.1</b>	<b>869.9</b>	<b>1,500.0</b>	<b>1,181.8</b>	<b>318.2</b>	<b>5,800.0</b>	<b>5,248.3</b>	<b>551.7</b>

**Երևանի պետական համալսարանի կառուցվածքային ստորաբաժանումների 2015թ. տարեկան կատարողական**  
(դրամական միջոցների ելքեր)

*Կառուցվածքային ստորաբաժանումների անմիջական ղեկավար՝  
պրոռեկտոր ուսանողների, շրջանավարտների և հասարակայնության հետ  
կապերի գծով Ռ. Լ. Մարկոսյան*

No	ՍՏՈՐԱԲԱԺԱՆՈՒՄ	ԸՆԴԱՄԵՆԸ ԾԱԽՍԵՐ հազար դրամ			ԱՅԴ ԹՎՈՒՄ					
					ԸՆԹԱՑԻԿ (ԳՐԱՄԵՆՅԱԿԱՅԻՆ) ԾԱԽՍԵՐ			ԾԱՌԱՅՈՒԹՅՈՒՆՆԵՐԻ ՁԵՌՔԲԵՐՄԱՆ ԾԱԽՍԵՐ		
		ՏԱՐԵԿԱՆ ՀԱՍՏԱՏՎԱԾ ՑՈՒՑԱՆԻՇ	ԸՆԴ. ԾԱԽՍ	ՄՆԱՑՈՐԴ	ՏԱՐԵԿԱՆ ՀԱՍՏԱՏՎԱԾ ՑՈՒՑԱՆԻՇ	ԸՆԴ. ԾԱԽՍ	ՄՆԱՑՈՐԴ	ՏԱՐԵԿԱՆ ՀԱՍՏԱՏՎԱԾ ՑՈՒՑԱՆԻՇ	ԸՆԴ. ԾԱԽՍ	ՄՆԱՑՈՐԴ
1	Հասարակության հետ կապերի և լրատվության վարչություն	<b>1,500.00</b>	1,493.29	6.71	600.00	612.77	(12.77)	900.00	880.52	19.48
2	Մշակույթի կենտրոն	<b>250.00</b>	307.90	(57.90)	100.00	106.10	(6.10)	150.00	201.80	(51.80)
3	Շրջանավարտների և կարիերայի կենտրոն	<b>250.00</b>	194.00	56.00	150.00	140.20	9.80	100.00	53.80	46.20
4	Պատմության թանգարան	<b>600.00</b>	2,077.60	(1,477.60)	200.00	198.40	1.60	400.00	1,879.20	(1,479.20)
5	Ուսանողների հետ տարվող աշխատանքների բաժին	<b>300.00</b>	468.56	(168.56)	100.00	106.20	(6.20)	200.00	362.36	(162.36)
6	Տեղեկատվական համակարգերի սպասարկման և զարգացման վարչություն	<b>450.00</b>	291.27	158.73	250.00	121.37	128.63	200.00	169.90	30.10
<b>ԸՆԴԱՄԵՆԸ</b>		<b>3,350.00</b>	<b>4,832.53</b>	<b>(1,482.53)</b>	<b>1,400.00</b>	<b>1,285.05</b>	<b>114.95</b>	<b>1,950.00</b>	<b>3,547.48</b>	<b>(1,597.48)</b>



**Երևանի պետական համալսարանի կառուցվածքային ստորաբաժանումների 2015թ. տարեկան կատարողական**  
(դրամական միջոցների ելքեր)

*Կառուցվածքային ստորաբաժանումների անմիջական ղեկավար՝  
պրոռեկտոր ընդհանուր հարցերի գծով Ա.Յ. Մալխասյան*

No	ՍՏՈՐԱԲԱԺԱՆՈՒՄ	ԸՆԴԱՄԵՆԸ ԾԱԽՍԵՐ հազար դրամ			ԱՅԴ ԹՎՈՒՄ					
					ԸՆԹԱՑԻԿ (ԳՐԱՄԵՆՅԱԿԱՅԻՆ) ԾԱԽՍԵՐ			ԾԱՌԱՅՈՒԹՅՈՒՆՆԵՐԻ ՁԵՆՔԲԵՐՄԱՆ ԾԱԽՍԵՐ		
		ՏԱՐԵԿԱՆ ՀԱՍՏԱՏՎԱԾ ՑՈՒՑԱՆԻՇ	ԸՆԴ. ԾԱԽՍ	ՄՆԱՑՈՐԴ	ՏԱՐԵԿԱՆ ՀԱՍՏԱՏՎԱԾ ՑՈՒՑԱՆԻՇ	ԸՆԴ. ԾԱԽՍ	ՄՆԱՑՈՐԴ	ՏԱՐԵԿԱՆ ՀԱՍՏԱՏՎԱԾ ՑՈՒՑԱՆԻՇ	ԸՆԴ. ԾԱԽՍ	ՄՆԱՑՈՐԴ
1	Տնտեսական գործունեության կազմակերպման և վերահսկման բաժին	<b>31,000.0</b>	20,341.3	10,658.7	27,700.0	18,280.9	9,419.1	3,300.0	2,060.3	1,239.7
1.1	Տնտեսական մաս	<b>2,000.0</b>	1,626.3	373.7	1,000.0	636.3	363.7	1,000.0	990.0	10.0
1.2	Կենտրոնական մասնաշենք	<b>3,000.0</b>	3,606.4	(606.4)	2,800.0	3,079.6	(279.6)	200.0	526.8	(326.8)
1.3	No 1-2 ուսումնական մասնաշենք	<b>3,000.0</b>	2,393.8	606.2	2,800.0	2,321.8	478.2	200.0	72.0	128.0
1.4	No 3-4 ուսումնական մասնաշենք	<b>3,000.0</b>	2,969.2	30.8	2,800.0	2,800.0	-	200.0	169.2	30.8
1.5	No 5 ուսումնական մասնաշենք	<b>2,500.0</b>	1,175.5	1,324.5	2,300.0	1,175.5	1,124.5	200.0	-	200.0
1.6	No 6 ուսումնական մասնաշենք	<b>3,000.0</b>	1,045.2	1,954.8	2,800.0	1,045.2	1,754.8	200.0	-	200.0
1.7	No 7 ուսումնական մասնաշենք	<b>3,000.0</b>	1,232.9	1,767.1	2,800.0	1,232.9	1,567.1	200.0	-	200.0
1.8	No 8 ուսումնական մասնաշենք	<b>3,000.0</b>	2,920.2	79.8	2,800.0	2,800.4	(0.4)	200.0	119.7	80.3
1.9	Միջազգային կրթական կենտրոն	<b>2,500.0</b>	134.6	2,365.4	2,300.0	134.6	2,165.4	200.0	-	200.0
1.10	Մարզահամալիր	<b>2,200.0</b>	784.9	1,415.1	2,000.0	784.9	1,215.1	200.0	-	200.0
1.11	Աստղադիտարան	<b>400.0</b>	403.0	(3.0)	300.0	303.0	(3.0)	100.0	100.0	-
1.12	Կաթսայատուն	<b>1,200.0</b>	1,088.9	111.1	1,000.0	1,006.3	(6.3)	200.0	82.6	117.4
1.13	Կիլյան 1ա մասնաշենք	<b>2,200.0</b>	960.4	1,239.6	2,000.0	960.4	1,039.6	200.0	-	200.0
2	Տարածքի կանաչապատման բաժին	<b>800.0</b>	1,249.0	(449.0)	500.0	987.6	(487.6)	300.0	261.3	38.7

3	Հակահրդեհային ծառայություն	350.0	293.1	56.9	50.0	8.2	41.8	300.0	284.9	15.1
4	Էլ.էներգիայի շահագործման բաժին	500.0	427.8	72.2	100.0	27.8	72.2	400.0	400.0	-
5	Ավտոպարկ	450.0	481.8	(31.8)	50.0	48.7	1.3	400.0	433.1	(33.1)
6	Հեռախոսակայան	100.0	39.0	61.0	50.0	39.0	11.0	50.0	-	50.0
7	Մեխանիկական արհեստանոց	200.0	263.1	(63.1)	50.0	113.1	(63.1)	150.0	150.0	-
8	Բուժկետ	250.0	-	250.0	250.0	-	250.0	-	-	-
<b>ԸՆԴԱՄԵՆԸ</b>		<b>33,650.0</b>	<b>23,095.1</b>	<b>10,554.9</b>	<b>28,750.0</b>	<b>19,505.3</b>	<b>9,244.7</b>	<b>4,900.0</b>	<b>3,589.6</b>	<b>1,310.4</b>

Հ/Հ	Ծախսեր	Կատարողական
		Գումար (հազար դրամ)
<b>ԵՊՀ Իջևանի մասնաճյուղի մասով</b>		<b>97,641.0</b>
<i>այդ թվում՝</i>		
1.1	Ուսանողական նպաստի ծախսեր	77,350.0
1.2	Արտոնություն ունեցող ուսանողների ուսման վարձի լրիվ փոխհատուցման ծախսեր	4,415.0
1.3	Մոցիալական անապահով ուսանողների ուսման վարձերի մասնակի փոխհատուցման ծախսեր	7,876.0
1.4	Կրթաթոշակ իծախսեր	8,000.0

7. 2015թ. ԵԿԱՍՈՒՏՆԵՐԻ ԵՎ ԾԱԽՍԵՐԻ ՏԱՐԵԿԱՆ ԿԱՏԱՐՈՂԱԿԱՆԸ ԸՍՏ ԱՌԱՆՁԻՆ  
ԿԱՌՈՒՑՎԱԾՔԱՅԻՆ ՍՏՈՐԱԲԱԺԱՆՈՒՄՆԵՐԻ

- ԵՊՀ ՀՅՈՒՐԵՐԻ ՏՈՒՆ
- ԵՊՀ ԾԱՂԿԱԶՈՐԻ ՈՒՍՈՒՄՆԱԱՐՏԱԴՐԱԿԱՆ ԲԱԶԱ
- ԵՊՀ ՀԱՆՔԱՎԱՆԻ ՈՒՍՈՒՄՆԱԱՐՏԱԴՐԱԿԱՆ ԲԱԶԱ
- ԵՊՀ ԲՅՈՒՐԱԿԱՆԻ ՈՒՍՈՒՄՆԱԱՐՏԱԴՐԱԿԱՆ ԲԱԶԱ
- ԵՊՀ ԴԻԼԻՉԱՆԻ ՈՒՍՈՒՄՆԱԱՐՏԱԴՐԱԿԱՆ ԲԱԶԱ
- ԵՊՀ ԱՏԱՄՆԱԲՈՒԺԱՐԱՆ

**ԵՊՀ ՀՅՈՒՐԵՐԻ ՏՈՒՆ**

(դրամական միջոցների մուտքեր և ելքեր)

Գումարը հազար դրամներով

Հ/Հ	Կառուցվածքային ստորաբաժանում	Տարեկան հաստատված ցուցանիշ	Կատարողական	Մնացորդ
1	Եկամուտներ՝ ներառյալ ԱԱՀ	57,000.0	34,763.0	22,237.0
	ԱԱՀ	9,500.0	5,666.0	3,834.0
	Զուտ եկամուտ	47,500.0	29,097.0	18,530.8
2	Ծախսեր	51,800.0	33,739.5	18,060.5
<i>այդ թվում՝</i>				
2.1	Ընթացիկ ծախսեր	51,300.0	33,739.5	17,560.5
<i>այդ թվում՝</i>				
2.1.1	Աշխատանքի վարձատրությանն ուղղվող միջոցներ	29,000.0	22,190.2	6,809.8
2.1.2	Կոմունալ վճարների ծախսեր	18,000.0	7,689.3	10,310.7
2.1.3	Փոստի և կապի վճարման ծախսեր	1,000.0	787.2	212.8
2.1.4	Գրասենյակային ծախսեր	80.0	65.1	14.9
2.1.5	Ապրանքանյութական պաշարների ձեռքբերման ծախսեր	2,720.0	1,890.4	829.6
2.1.6	Ծառայությունների ձեռքբերման ծախսեր	500.0	1,117.3	(617.3)
2.2	Ոչ ընթացիկ ծախսեր	500.0	0.0	500.0
<i>այդ թվում՝</i>				
2.2.1	Ոչ ընթացիկ ակտիվների ձեռքբերման ծախսեր	500.0	0.0	500.0

**ԵՊՀ ԾԱՂԿԱԶՈՐԻ ՈՒՍՈՒՄՆԱԱՐՏԱԴՐԱԿԱՆ ԲԱԶԱ**

(դրամական միջոցների մուտքեր և ելքեր)

Գումարը հազար դրամներով

Հ/Հ	Կառուցվածքային ստորաբաժանում	Տարեկան հաստատված ցուցանիշ	Կատարողական	Մնացորդ
1	Եկամուտներ՝ ներառյալ ԱԱՀ	57,000.0	41,950.0	15,050.0
	ԱԱՀ	9,500.0	6,575.0	2,925.0
	Զուտ եկամուտ	47,500.0	35,375.0	12,125.0
2	Ծախսեր	75,000.0	88,148.10	(13,148.10)
<i>այդ թվում՝</i>				
2.1	Ընթացիկ ծախսեր	75,000.0	88,148.10	(13,148.10)
<i>այդ թվում՝</i>				
2.1.1	Աշխատանքի վարձատրությանն ուղղվող միջոցներ	31,000.00	32,746.60	(1,746.60)
2.1.2	Կոմունալ վճարների ծախսեր	17,650.00	18,173.00	(523.00)
2.1.3	Փոստի և կապի վճարման ծախսեր	350.00	222.4	127.6
2.1.4	Մննդի ծախսեր	23,500.00	28,422.10	(4,922.10)
2.1.5	Ապրանքանյութական պաշարների ձեռքբերման ծախսեր	2,500.00	8,584.00	(6,084.00)

**ԵՊՀ ՀԱՆՔԱՎԱՆԻ ՈՒՍՈՒՄՆԱԱՐՏԱԴՐԱԿԱՆ ԲԱԶԱ**

(դրամական միջոցների մուտքեր և ելքեր)

*Գումարը հազար դրամներով*

Հ/Հ	Կառուցվածքային ստորաբաժանում	Տարեկան հաստատված ցուցանիշ	Կատարողական	Մնացորդ
1	Եկամուտներ՝ ներառյալ ԱԱՀ			
	ԱԱՀ			
	Զուտ եկամուտ			
2	Ծախսեր	9,000.0	7,273.7	1,726.3
<i>այդ թվում՝</i>				
2.1	Ընթացիկ ծախսեր	9,000.0	7,273.7	1,726.3
<i>այդ թվում՝</i>				
2.1.1	Աշխատանքի վարձատրությանն ուղղվող միջոցներ	6,400.0	6,400.0	0.0
2.1.2	Կոմունալ վճարների ծախսեր	2,000.0	401.7	1,598.3
2.1.3	Ապրանքանյութական պաշարների ձեռքբերման ծախսեր	600.0	472.0	128.0

**ԵՊՀ ԲՅՈՒՐԱԿԱՆԻ ՈՒՍՈՒՄՆԱԱՐՏԱԴՐԱԿԱՆ ԲԱԶԱ**

(դրամական միջոցների մուտքեր և ելքեր)

*Գումարը հազար դրամներով*

Հ/Հ	Կառուցվածքային ստորաբաժանում	Տարեկան հաստատված ցուցանիշ	Կատարողական	Մնացորդ
1	Եկամուտներ՝ ներառյալ ԱԱՀ			
	ԱԱՀ			
	Զուտ եկամուտ			
2	Ծախսեր	8,000.0	6,364.4	1,635.6
<i>այդ թվում՝</i>				
2.1	Ընթացիկ ծախսեր	8,000.0	6,364.4	1,635.6
<i>այդ թվում՝</i>				
2.1.1	Աշխատանքի վարձատրությանն ուղղվող միջոցներ	5,200.0	5,200.0	0.0
2.1.2	Կոմունալ վճարների ծախսեր	2,000.0	338.0	1,662.0
2.1.3	Ապրանքանյութական պաշարների ձեռքբերման ծախսեր	800.0	826.4	(26.4)

**ԵՊՀ ԴԻԼԻՋԱՆԻ ՈՒՍՈՒՄՆԱԱՐՏԱԴՐԱԿԱՆ ԲԱԶԱ**

(դրամական միջոցների մուտքեր և ելքեր)

*Գումարը հազար դրամներով*

Հ/Հ	Կառուցվածքային ստորաբաժանում	Տարեկան հաստատված ցուցանիշ	Կատարողական	Մնացորդ
1	Եկամուտներ՝ ներառյալ ԱԱՀ			
	ԱԱՀ			
	Զուտ եկամուտ			
2	Ծախսեր	5,500.0	4,485.6	1,014.4
<i>այդ թվում՝</i>				
2.1	Ընթացիկ ծախսեր	5,500.0	4,485.6	1,014.4
<i>այդ թվում՝</i>				
2.1.1	Աշխատանքի վարձատրությանն ուղղվող միջոցներ	4,200.0	4,185.6	14.4
2.1.2	Կոմունալ վճարների ծախսեր	500.0	300.0	200.0
2.1.3	Ապրանքանյութական պաշարների ձեռքբերման ծախսեր	800.0	0.0	800.0

**ԵՊՀ ԱՏԱՄՆԱԲՈՒԺԱՐԱՆ**

(դրամական միջոցների մուտքեր և ելքեր)

*Գումարը հազար դրամներով*

Հ/Հ	Կառուցվածքային ստորաբաժանում	Տարեկան հաստատված ցուցանիշ	Կատարողական	Մնացորդ
1	Եկամուտներ	15,000.0	12,652.0	2,348.0
2	Ծախսեր	15,000.0	13,405.9	1,594.1
<i>այդ թվում՝</i>				
2.1	Ընթացիկ ծախսեր	15,000.0	13,405.9	1,594.1
<i>այդ թվում՝</i>				
2.1.1	Աշխատանքի վարձատրությանն ուղղվող միջոցներ	10,500.0	9,073.9	1,426.1
2.1.2	Տուրք և արտոնագրավճար	3,200.0	3,126.0	74.0
2.1.3	Կոմունալ վճարների ծախսեր	300.0	300.0	0.0
2.1.4	Ապրանքանյութական պաշարների ձեռքբերման ծախսեր	750.0	905.4	(155.4)
2.1.5	Ծառայությունների ձեռքբերման ծախսեր	250.0	0.0	250.0

8. 2015թ. ԼՐԱՑՈՒՑԻՉ ԿՐԹԱԿԱՆ ԴԱՍԸՆԹԱՑՆԵՐԻ ԵԿԱՍՈՒՏՆԵՐԻ ԵՎ ԾԱԽՍԵՐԻ  
ՆԱԽԱՀԱՇԻՎՆԵՐԻ ՏԱՐԵԿԱՆ ԿԱՏԱՐՈՂԱԿԱՆ

- ՄԱՍ ՄԵԴԻԱ ԳԻՏԱԿՐԹԱԿԱՆ ԿԵՆՏՐՈՆ
- ՀՈԳԵԲԱՆՈՒԹՅԱՆ ԿԵՆՏՐՈՆ
- ՀՈԳԵԲԱՆՈՒԹՅԱՆ ԴԱՍԸՆԹԱՑՆԵՐ
- ՄԻՋԱԶԳԱՅԻՆ ՀԱՎԱՍՏԱԳՐՄԱՆ ԴԱՍԸՆԹԱՑ (ITEP)
- ՀՀ ՔԱՂԱՔԱՑԻԱԿԱՆ ԾԱՌԱՅՈՂՆԵՐԻ ՎԵՐԱՊԱՏՐԱՍՏՄԱՆ ԴԱՍԸՆԹԱՑՆԵՐ
- «ՄԱՐԴԿԱՅԻՆ ՌԵՍՈՒՐՍՆԵՐԻ ԿԱՌԱՎԱՐՈՒՄ (HR)» ՎԵՐԱՊԱՏՐԱՍՏՄԱՆ ԾՐԱԳԻՐ
- «ՀԱՍԱՐԱԿԱՑՆՈՒԹՅԱՆ ՀԵՏ ԿԱՊԵՐ (PR)» ԴԱՍԸՆԹԱՑ
- «ՍՈՑԻԱԼԱԿԱՆ ՄԱՆԿԱՎԱՐԺՈՒԹՅՈՒՆ» ԴԱՍԸՆԹԱՑ
- «ՍՈՑԻԱԼԱԿԱՆ ԱՇԽԱՏԱՆՔ» ԴԱՍԸՆԹԱՑ

**ՄԱՍ ՄԵԴԻԱ ԳԻՏԱԿՐԹԱԿԱՆ ԿԵՆՏՐՈՆ**

(ղրամական միջոցների մուտքեր և ելքեր)

*Գումարը հազար դրամներով*

Հ/Հ	Կառուցվածքային ստորաբաժանում	Տարեկան հաստատված ցուցանիշ	Կատարողական	Մնացորդ
1	Եկամուտներ վճարովի ուսուցումից	23,985.0	15,363.8	8,621.2
	Եկամուտներ ֆինանսական աջակցությունից	1,917.0	16,673.0	(14,756.0)
	Ընդամենը եկամուտներ	25,902.0	32,036.8	(6,134.8)
2	Ծախսեր	25,902.0	28,674.0	(2,772.0)
<i>այդ թվում՝</i>				
2.1	Ընթացիկ ծախսեր	25,902.0	28,674.0	(2,772.0)
<i>այդ թվում՝</i>				
2.1.1	Աշխատանքի վարձատրությանն ուղղվող միջոցներ	25,902.0	28,674.0	(2,772.0)
<i>այդ թվում՝</i>				
2.1.1.1	Դասախոսական անձնակազմ	4,350.0	7,890.0	(3,540.00)
2.1.1.2	Վարչական անձնակազմ	16,356.0	15,597.0	759.0
2.1.1.3	Ուսումնասօժանողակ անձնակազմ	5,196.0	5,187.0	9.0

**ՀՈԳԵԲԱՆՈՒԹՅԱՆ ԿԵՆՏՐՈՆ**

(ղրամական միջոցների մուտքեր և ելքեր)

*Գումարը հազար դրամներով*

Հ/Հ	Կառուցվածքային ստորաբաժանում	Տարեկան հաստատված ցուցանիշ	Կատարողական	Մնացորդ
1	Եկամուտներ՝ ներառյալ ԱԱՀ	15,000.0	17,050.40	(2,050.4)
	ԱԱՀ	2,500.0	2,841.68	(341.7)
	Զուտ եկամուտ	12,500.0	14,208.62	(1,708.6)
2	Ծախսեր	10,265.0	12,171.3	(1,906.3)
<i>այդ թվում՝</i>				
2.1	Ընթացիկ ծախսեր	10,265.0	12,171.3	(1,906.3)
<i>այդ թվում՝</i>				
2.1.1	Աշխատանքի վարձատրությանն ուղղվող միջոցներ	10,224.0	12,011.0	(1,787.0)
2.1.2	Տպագրական ծառայություններ	41.0	160.3	(119.3)



**ՀՈԳԵԲԱՆՈՒԹՅԱՆ ԴԱՍԸՆԹԱՑՆԵՐ**  
(դրամական միջոցների մուտքեր և ելքեր)

*Գումարը հազար դրամներով*

Հ/Հ	Կառուցվածքային ստորաբաժանում	Տարեկան հաստատված ցուցանիշ	Կատարողական	Մնացորդ
1	Եկամուտներ՝ ներառյալ ԱԱՀ	3,000.0	5,145.0	(2,145.0)
	ԱԱՀ	500.0	857.5	(357.5)
	Զուտ եկամուտ	2,500.0	4,287.5	(1,787.5)
2	Ծախսեր	2,000.0	1,976.0	24.0
<i>այդ թվում՝</i>				
2.1	Ընթացիկ ծախսեր	2,000.0	1,976.0	24.0
<i>այդ թվում՝</i>				
2.1.1	Աշխատանքի վարձատրությանն ուղղվող միջոցներ	1,976.0	1,976.0	0.0
2.1.3	Տպագրական	24.0	0.0	24.0

**ՄԻՋԱԶԳԱՅԻՆ ՀԱՎԱՍՏԱԳՐՄԱՆ ԴԱՍԸՆԹԱՑ (ITEP)**

(դրամական միջոցների մուտքեր և ելքեր)

*Գումարը հազար դրամներով*

Հ/Հ	Կառուցվածքային ստորաբաժանում	Տարեկան հաստատված ցուցանիշ	Կատարողական	Մնացորդ
1	Եկամուտներ՝ ներառյալ ԱԱՀ	1,350.0	0.0	1,350.0
	ԱԱՀ	225.0	0.0	225.0
	Զուտ եկամուտ	1,125.0	0.0	1,125.0
2	Ծախսեր	900.0	0.0	900.0
<i>այդ թվում՝</i>				
2.1	Ընթացիկ ծախսեր	900.0	0.0	900.0
<i>այդ թվում՝</i>				
2.1.1	Աշխատանքի վարձատրությանն ուղղվող միջոցներ	300.0	0.0	300.0
2.1.2	Թեստեր և հավաստագրեր	472.5	0.0	472.5
2.1.3	Փոստային ծառայություններ	42.0	0.0	42.0
2.1.4	Տպագրական ծառայություններ	85.5	0.0	85.5

**ՀՀ ՔԱՂԱՔԱՑԻԱԿԱՆ ԾԱՌԱՅՈՂՆԵՐԻ ՎԵՐԱՊԱՏՐԱՍՏՄԱՆ ԴԱՍԸՆԹԱՑՆԵՐ**

(դրամական միջոցների մուտքեր և ելքեր)

*Գումարը հազար դրամներով*

Հ/Հ	Կառուցվածքային ստորաբաժանում	Տարեկան հաստատված ցուցանիշ	Կատարողական	Մնացորդ
1	Եկամուտներ՝ ներառյալ ԱԱՀ	9,180.0	8,323.0	857.0
	ԱԱՀ	1,530.0	1,387.2	142.8
	Զուտ եկամուտ	7,650.0	6,935.8	714.2
2	Ծախսեր	5,270.0	5,184.0	86.0
<i>այդ թվում՝</i>				
2.1	Ընթացիկ ծախսեր	5,270.0	5,184.0	86.0
<i>այդ թվում՝</i>				
2.1.1	Աշխատանքի վարձատրությանն ուղղվող միջոցներ	5,184.0	5,184.0	0.0
2.1.2	Կապի ծախսեր	36.0	0.0	36.0
2.1.3	Տպագրական ծառայություններ	50.0	0.0	50.0

**«ՄԱՐԴԿԱՅԻՆ ՌԵՍՈՒՐՍՆԵՐԻ ԿԱՌԱՎԱՐՈՒՄ (HR)»**

**ՎԵՐԱՊԱՏՐԱՍՏՄԱՆ ԾՐԱԳԻՐ**

(դրամական միջոցների մուտքեր և ելքեր)

*Գումարը հազար դրամներով*

Հ/Հ	Կառուցվածքային ստորաբաժանում	Տարեկան հաստատված ցուցանիշ	Կատարողական և	Մնացորդ
1	Եկամուտներ՝ ներառյալ ԱԱՀ	6,000.0	6,000.0	0.0
	ԱԱՀ	1,000.0	1,000.0	0.0
	Զուտ եկամուտ	5,000.0	5,000.0	0.0
2	Ծախսեր	3,500.0	3,500.0	0.0
<i>այդ թվում՝</i>				
2.1	Ընթացիկ ծախսեր	3,500.0	3,500.0	0.0
<i>այդ թվում՝</i>				
2.1.1	Աշխատանքի վարձատրությանն ուղղվող միջոցներ	3,500.0	3,500.0	0.0

**«ՀԱՍԱՐԱԿԱՑՆՈՒԹՅԱՆ ՀԵՏ ԿԱՂԵՐ (PR)» ԴԱՍԸՆԹԱՑ**

(դրամական միջոցների մուտքեր և ելքեր)

*Գումարը հազար դրամներով*

Հ/Հ	Կառուցվածքային ստորաբաժանում	Տարեկան հաստատված ցուցանիշ	Կատարողական	Մնացորդ
1	Եկամուտներ՝ ներառյալ ԱԱՀ	9,120.0	8,000.0	1,120.0
	ԱԱՀ	1,520.0	1,333.3	186.7
	Զուտ եկամուտ	7,600.0	6,666.7	933.3
2	Ծախսեր	6,080.0	5,572.8	507.3
<i>այդ թվում՝</i>				
2.1	Ընթացիկ ծախսեր	6,080.0	5,572.8	507.3
<i>այդ թվում՝</i>				
2.1.1	Աշխատանքի վարձատրությանն ուղղվող միջոցներ	6,063.0	5,557.8	505.2
2.1.2	Գրենական պիտույքների ձեռքբերում	17.0	15.0	2.0

**«ՍՈՑԻԱԼԱԿԱՆ ՄԱՆԿԱՎԱՐԺՈՒԹՅՈՒՆ» ԴԱՍԸՆԹԱՑ**

(դրամական միջոցների մուտքեր և ելքեր)

*Գումարը հազար դրամներով*

Հ/Հ	Կառուցվածքային ստորաբաժանում	Տարեկան հաստատված ցուցանիշ	Կատարողական	Մնացորդ
1	Եկամուտներ՝ ներառյալ ԱԱՀ	4,080.0	4,080.0	0.0
	ԱԱՀ	680.0	680.0	0.0
	Զուտ եկամուտ	3,400.0	3,400.0	0.0
2	Ծախսեր	2,380.0	2,380.0	0.0
<i>այդ թվում՝</i>				
2.1	Ընթացիկ ծախսեր	2,380.0	2,380.0	0.0
<i>այդ թվում՝</i>				
2.1.1	Աշխատանքի վարձատրությանն ուղղվող միջոցներ	2,380.0	2,380.0	0.0

**«ՍՈՑԻԱԼԱԿԱՆ ԱՇԽԱՏԱՆՔ» ԴԱՍԸՆԹԱՑ**  
(դրամական միջոցների մուտքեր և ելքեր)

*Գումարը հազար դրամներով*

Հ/Հ	Կառուցվածքային ստորաբաժանում	Տարեկան հաստատված ցուցանիշ	Կատարողական	Մնացորդ
1	Եկամուտներ՝ ներառյալ ԱԱՀ	2,400.0	2,400.0	0.0
	ԱԱՀ	400.0	400.0	0.0
	Զուտ եկամուտ	2,000.0	2,000.0	0.0
2	Ծախսեր	360.0	360.0	0.0
<i>այդ թվում՝</i>				
2.1	Ընթացիկ ծախսեր	360.0	360.0	0.0
<i>այդ թվում՝</i>				
2.1.1	Աշխատանքի վարձատրությանն ուղղվող միջոցներ	360.0	360.0	0.0

**9. «Երևանի պետական համալսարան» հիմնադրամի 2015թ. եկամուտների և ծախսերի նախահաշիվ**

Երևանի պետական համալսարանի 2015 թվականի դրամական հոսքերը կազմելու են.

1. Եկամուտների գծով՝ **9,690,000.0** հազար դրամ:
2. Ծախսերի գծով՝ **9,690,000.0** հազար դրամ:

Հ / Հ	Հոդված	Գումարը (հազար դրամ)
1.	Դրամական միջոցների մուտքերի (եկամուտների) գծով	<b>9,690,000.0</b>
2.	Դրամական միջոցների ելքերի (ծախսերի) գծով	<b>9,690,000.0</b>

ԵՊՀ 2015 թվականի եկամուտների և ծախսերի նախահաշիվը հավասարակշռված է:

I	Դրամական միջոցների մուտքերի (եկամուտների) հոդվածներ	Գումարը (հազար դրամ)
Հ/Հ		
	<b>Ընդամենը</b>	<b>9,690,000.0</b>
	այդ թվում՝	
1.	<b>Գործառնական գործունեությունից եկամուտներ</b>	<b>8,775,000.0</b>
	այդ թվում՝	
1.1	Եկամուտներ վճարովի ուսուցման ծառայություններից	6,267,415.0
1.2	Եկամուտներ պետական բյուջեից ստացվող ֆինանսավորումներից	2,507,585.0
2.	Գործառնական այլ եկամուտներից՝ ներառյալ ԱԱՀ	290,000.0
3.	Ոչ գործառնական եկամուտներից	625,000.0

I I Հ/Հ	Դրամական միջոցների ելքերի (ծախսերի) հոդվածներ	Գումարը (հազար դրամ)
Ընդամենը		9,690,000.0
այդ թվում՝		
Ընթացիկ ծախսեր		8,837,500.0
այդ թվում՝		
1.	Աշխատանքի վարձատրությանն ուղղվող միջոցներ և դրան հավասարեցված վճարումների ծախսեր	6,653,000.0
2.	Կրթաթոշակի ծախսեր	219,000.0
3.	Վճարումներ պետական բյուջե	188,000.0
4.	Կոմունալ վճարների ծախսեր	328,000.0
5.	Փոստային և կապի վճարների ծախսեր	33,500.0
6.	Գրասենյակային ծախսեր	40,000.0
7.	Սպրանքանյութական պաշարների ծախսեր	151,500.0
8.	Տրանսպորտային ծախսեր	58,500.0
9.	Օտոայությունների ձեռքբերման ծախսեր	385,000.0
10.	Ներկայացուցչական ծախսեր	7,000.0
11.	Անդամավճարների ծախսեր	8,500.0
12.	Վարձակալության ծախսեր	21,500.0
13.	Գործուղման ծախսեր	168,000.0
14.	Նպատակային ֆինանսավորումների ծախսեր	205,000.0
15.	Գրադարանային ծախսեր	47,500.0
16.	ԵՊՀ Իջևանի մասնաճյուղի ֆինանսավորման ծախսեր	84,000.0
17.	Այլ ծախսեր	239,500.0
Ոչ ընթացիկ ծախսեր		852,500.0
այդ թվում՝		
19.	Ոչ ընթացիկ ակտիվների ձեռքբերման ծախսեր	352,500.0
20.	Հիմնանորոգման ծախսեր	500,000.0

ԵՊՀ ռեկտորի իրավասության շրջանակներում է 2015 թվականի նախահաշվի կատարման ընթացքում, անհրաժեշտության դեպքում, ելքային (ծախսային) հոդվածների միջև կատարել վերաբաշխում՝ դրանց 10 տոկոսի սահմաններում, բացի աշխատավարձի և կրթաթոշակի հոդվածներից:

**10. Ֆինանսական հաշվետվության վավերացումը**

Ֆինանսական հաշվետվությունը ստորագրվել է հրապարակման համար 2016թ. մարտի 24-ին՝ ռեկտոր Ա.Սիմոնյանի և գլխավոր հաշվապահ Ռ.Գրիգորյանի կողմից:

Ռեկտոր

Ա. Սիմոնյան

Գլխավոր հաշվապահ

Ռ. Գրիգորյան

ՀԱՇՎԵՏՎՈՒԹՅՈՒՆ

«Երևանի պետական համալսարան» հիմնադրամի 2015թ.

գործունեության մասին

1. Հիմնադրամի լրիվ անվանումը՝ «Երևանի պետական համալսարան» հիմնադրամ:
  - 1.1. Հիմնադրամի գրանցման համարը՝ 222.160.840081
  - 1.2. Գրանցման ամսաթիվը՝ 22 դեկտեմբեր 2014թ.
  - 1.3. Հիմնադրամի գտնվելու վայրը՝ ք. Երևան, Ալեք Մանուկյան 1
  - 1.4. Գործունեության հասցեներ՝ ք. Երևան, Ալեք Մանուկյան 1, ք. Երևան, Աբովյան 52 և 52ա, ք. Երևան, Կիևյան 1ա, ք. Երևան, Ծարավ Աղբյուր 55ա, ք. Երևան, Մաշտոցի 52, ք. Երևան, Ղուկասյանի այգու աստղադիտարան, ք. Երևան, Կենտրոն Էջմիածնի հին խճուղի 109, ք. Իջևան, Ուսանողական 1, ք. Իջևան, Ուսանողական 3, ք. Իջևան, Ուսանողական, հյուրատուն, ք. Իջևան, Սպանդարյան 4/40, Կոտայքի մարզ, ք. Ծաղկաձոր «Համալսարանական» ուսումնարտադրական բազա, Կոտայքի մարզ, գ. Արտավազ, ԵՊՀ ուսումնարտադրական բազա, Արագածոտնի մարզ, գ. Բյուրական, ԵՊՀ ուսումնարտադրական բազա, Տավուշի մարզ, ք. Դիլիջան, Աբովյան 9/1 և 9/2 մարզաառողջարանային ճամբար:
  - 1.5. Հեռախոս՝ (060) 710170, ֆաքս՝ (010) 555490, կայք՝ [www.y-su.am](http://www.y-su.am), էլ. փոստ՝ [rgrig@ysu.am](mailto:rgrig@ysu.am)
2. Հիմնադրամի գործադիր մարմնի ղեկավարը՝ Արամ Հրաչիկի Սիմոնյան, ամսական աշխատավարձի չափը՝ 808500 (ութ հարյուր ութ հազար հինգ հարյուր) ՀՀ դրամ ներառյալ հարկերը:
3. Հիմնադրամի հոգաբարձուների խորհրդի անդամների թիվը 32 (երեսուներկու) է, որի 25 (քսանհինգ) տոկոսը կազմում են պրոֆեսորադասախոսական կազմից ընտրված անդամները, 25 (քսանհինգ) տոկոսը՝ սովորողների կողմից ընտրված անդամները, 25 (քսանհինգ) տոկոսը՝ ՀՀ վարչապետի կողմից առաջադրված պետական պաշտոն զբաղեցնող անձինք, 25 (քսանհինգ) տոկոսը՝ կրթության, գիտության, մշակույթի և տնտեսության տարբեր ոլորտների ճանաչված ներկայացուցիչներ, ինչպես նաև Հիմնադրամի հետ համագործակցող գործատուներ:
4. Աշխատակազմի ընդհանուր թիվը 31 դեկտեմբեր 2015 թվականի դրությամբ կազմել է 2900 (երկու հազար ինը հարյուր) մարդ: Աշխատավարձի գծով ծախսերը կազմել են 6,719,414,000 (վեց միլիարդ յոթ հարյուր տասնինը միլիոն չորս հարյուր տասնչորս հազար) ՀՀ դրամ: Հիմնադրամի միջոցներից և ծառայություններից օգտվել են անձնակազմի թվով 228 (երկու հարյուր քսանութ) աշխատակիցներ, իրենց ուսանող երեխաների ուսման վարձի գեղջի իրավունքից օգտվելով, որը կազմել է 54,703,500 (հիսունչորս միլիոն յոթ հարյուր երեք հազար հինգ հարյուր)



ՀՀ դրամ: Թվով 98 (իննսունութ) աշխատակիցների բացի ամենամսյա աշխատավարձից ստացել են դրամական օգնություններ և խրախուսման գումարներ, որը տարեկան կտրվածքով կազմել է 17,219,800 (տասնյոթ միլիոն երկու հարյուր տասնինը հազար ութ հարյուր) ՀՀ դրամ: Թվով 2370 (երկու հազար երեք հարյուր յոթանասուն) աշխատակիցների ստացել են բուժզննման ծառայություն:

5. Իրականացված ծրագրեր, այդ թվում.

5.1. Բարձրագույն և հետբուհական մասնագիտական կրթական ծրագրեր՝ իրականացվել են բակալավրի, մագիստրատուրայի և ասպիրանտուրայի կրթական աստիճաններով առկա և հեռակա ուսուցմամբ ընդհանուր 67 (վաթսույնյոթ) մասնագիտությունների գծով ՀՀ և օտարերկրյա քաղաքացիների ուսուցում:

5.2. Գիտական և գիտատեխնիկական գործունեության ծրագրեր՝ իրականացվել են պետական բազային (գիտական և գիտատեխնիկական գործունեության ենթակառուցվածքների պահպանում և զարգացում), թեմատիկ, միջազգային համագործակցության, նպատակային հետազոտությունների դրամաշնորհային, ազգային արժեք ներկայացնող գիտական օբյեկտների պահպանման, գիտական ծրագրերում ընդգրկված գիտաշխատողների աստիճանների համար հավելավճարների վճարման, գիտաժողովների և կոնֆերանսների կազմակերպման ծրագրեր:

Տեղական և միջազգային դրամաշնորհային ծրագրեր՝ իրականացվել են ուսանողական միջոցառումների կազմակերպման, ուսանողներին կրթաթոշակների տրամադրման, մասնագիտական կրթական ծրագրերի ուսուցման, ամառային դպրոցի կազմակերպման, օտարերկրյա ԲՈՒՀ-երի հետ համագործակցության, հետազոտական աշխատանքների ծրագրեր:

5.3. Վճարովի այլ ծառայություններ՝ իրականացվել են լրացուցիչ կրթական դասընթացներ, ԵՊՀ աշխատակիցների և նրանց ընտանիքի անդամների հանգստի կազմակերպման ծառայություններ Ծաղկածորի «Համալսարանական» ուսումնարտադրական բազայում, ԵՊՀ հյուրերի կեցության ապահովում հյուրերի տանը, օտարերկրյա ուսանողների կեցության ապահովում հանրակացարանում, ատամնաբուժական, մարզադահլիճների սպասարկման, փաստաթղթերի ձևակերպման, քննությունների կազմակերպման ծառայություններ, տարածքի վարձակալություններ:

5.4. Գույքի օտարում:

6. Ֆինանսական աղբյուրներ՝ իրականացված գործունեության շրջանակներում հավաքագրվել է 11,384,229,000 (տասնմեկ միլիարդ երեք հարյուր ութսունչորս միլիոն երկու հարյուր քսանինը հազար) ՀՀ դրամ, այդ թվում.

6.1. Բարձրագույն և հետբուհական մասնագիտական կրթական ծրագրերից- 7,929,955,000 (յոթ միլիարդ ինը հարյուր քսանինը միլիոն ինը հարյուր հիսունհինգ հազար) ՀՀ դրամ, այդ թվում.

6.1.1. Վճարովի ուսուցման ծառայություններից-6,187,534,000 (վեց միլիարդ հարյուր ութսունյոթ միլիոն հինգ հարյուր երեսունչորս հազար) ՀՀ դրամ

6.1.2. Անվճար համակարգում սովորող ուսանողների ուսման վարձի փոխհատուցման նպաստ ՀՀ պետական բյուջեի միջոցներից-1,742,421,000 (մեկ միլիարդ յոթ հարյուր քառասուներկու միլիոն չորս հարյուր քսանմեկ հազար) ՀՀ դրամ

6.2. Ուսանողներին կրթաթոշակների վճարման, գիտական և գիտատեխնիկական, կրթական և այլ համագործակցության դրամաշնորհային ծրագրեր-

- 1,720,171,000 (մեկ միլիարդ յոթ հարյուր քսան միլիոն հարյուր յոթանասունմեկ հազար) ՀՀ դրամ, այդ թվում.
- 6.2.1. ՀՀ պետական բյուջեի միջոցներից-1,267,324,000 (մեկ միլիարդ երկու հարյուր վաթսուներեք միլիոն երեք հարյուր քսանչորս հազար) ՀՀ դրամ
  - 6.2.2. Տեղական և միջազգային համագործակցության ծրագրերից-452,847,000 (չորս հարյուր հիսուներկու միլիոն ութ հարյուր քառասուներեք հազար) ՀՀ դրամ
  - 6.3. Վճարովի այլ ծառայություններից-217,455,000 (երկու հարյուր տասնյոթ միլիոն չորս հարյուր հիսունհինգ հազար) ՀՀ դրամ, այդ թվում.
    - 6.3.1. Լրացուցիչ կրթական դասընթացներից-83,456,000 (ութսուներեք միլիոն չորս հարյուր հիսունվեց հազար) ՀՀ դրամ
    - 6.3.2. Ծաղկածորի «Համալսարանական» ուսումնաարտադրական բազայի ծառայություններից-39,450,000 (երեսունհինը միլիոն չորս հարյուր հիսուն հազար) ՀՀ դրամ
    - 6.3.3. Հյուրերի տան ծառայություններից-33,996,000 (երեսուներեք միլիոն ինը հարյուր իննսունվեց հազար) ՀՀ դրամ
    - 6.3.4. Հանրակացարանի ծառայություններից-1,888,000 (մեկ միլիոն ութ հարյուր ութսունուրեք հազար) ՀՀ դրամ
    - 6.3.5. Ատամնաբուժական ծառայություններից-12,652,000 (տասներկու միլիոն վեց հարյուր հիսուներկու հազար) ՀՀ դրամ
    - 6.3.6. Մարզադահլիճների ծառայություններից-2,430,000 (երկու միլիոն չորս հարյուր երեսուն հազար) ՀՀ դրամ
    - 6.3.7. Փաստաթղթերի ձևակերպման ծառայություններից-4,260,000 (չորս միլիոն երկու հարյուր վաթսու հազար) ՀՀ դրամ
    - 6.3.8. Քննությունների կազմակերպման ծառայություններից-21,141,000 (քսանմեկ միլիոն հարյուր քառասունմեկ հազար) ՀՀ դրամ
    - 6.3.9. Տարածքի վարձակալության ծառայություններից-11,417,000 (տասնմեկ միլիոն չորս հարյուր տասնյոթ հազար) ՀՀ դրամ
    - 6.3.10. Սպասարկման և այլ ծառայություններից-6,765,000 (վեց միլիոն յոթ հարյուր վաթսուհինգ հազար) ՀՀ դրամ
  - 6.4. Գույքի օտարումից-1,344,050,000 (մեկ միլիարդ երեք հարյուր քառասունչորս միլիոն հիսուն հազար) ՀՀ դրամ
  - 6.5. ԵՊՀ դրամական միջոցների նկատմամբ հաշվարկված և վճարված տոկոսային եկամուտներ-147,370,000 (հարյուր քառասուներեք միլիոն երեք հարյուր յոթանասուն հազար) ՀՀ դրամ
  - 6.6. Բարեգործության նպատակով ստացված եկամուտներ-25,228,000 (քսանհինգ միլիոն երկու հարյուր քսանուրեք հազար) ՀՀ դրամ:
  7. Ֆինանսական տարում օգտագործված դրամական միջոցների ընդհանուր գումարը կազմել է՝ 10,259,136,000 (տասը միլիարդ երկու հարյուր հիսունհինը միլիոն հարյուր երեսունվեց հազար) ՀՀ դրամ, այդ թվում
    - 7.1. Բարձրագույն և հետբուհական մասնագիտական կրթական ծրագրերի գծով-7,526,272,000 (յոթ միլիարդ հինգ հարյուր քսանվեց միլիոն երկու հարյուր յոթանասուներկու հազար) ՀՀ դրամ
    - 7.2. Գիտական և գիտատեխնիկական, տեղական և միջազգային համագործակցության դրամաշնորհային ծրագրերի գծով-1,820,137,000 (մեկ միլիարդ ութ հարյուր քսան միլիոն հարյուր երեսուներեք հազար) ՀՀ դրամ
    - 7.3. Վճարովի այլ ծառայությունների գծով-268,962,000 (երկու հարյուր վաթսուներեք միլիոն ինը հարյուր վաթսուներկու հազար) ՀՀ դրամ

- 7.4. Գույքի օտարման գծով-483,954,000 (չորս հարյուր ութսուներեք միլիոն ինը հարյուր հիսունչորս հազար) ՀՀ դրամ
- 7.5. Անհատույց տրամադրված միջոցներ-159,811,000 (մեկ հարյուր հիսունինը միլիոն ութ հարյուր տասնմեկ հազար) ՀՀ դրամ:
8. Կանոնադրական նպատակների իրականացմանն ուղղված ծախսերի չափը ևս կազմել է՝ 10,259,136,000 (տասը միլիարդ երկու հարյուր հիսունինը միլիոն հարյուր երեսունվեց հազար) ՀՀ դրամ:
9. Ֆինանսական հաշվետվությունների վերաբերյալ աուդիտն իրականացնող կազմակերպությունը՝ «ԹՄ աուդիտ» ՓԲԸ:
10. Կից ներկայացվում է աուդիտորական եզրակացությունը 2 (երկու) թերթից:

«Երևանի պետական համալսարան»

հիմնադրամի ղեկավար

Ա. Հ. Սիմոնյան

Գլխավոր հաշվապահ

Ռ. Գ. Գրիգորյան

Հավելված 3  
ԵՊՀ հոգաբարձուների խորհրդի  
2016 թ. հունիսի 15-ի նիստում  
ընդունված N 21 որոշման

**«ԵՐԵՎԱՆԻ ՊԵՏԱԿԱՆ ՀԱՄԱԼՍԱՐԱՆ»**  
**ՀԻՄՆԱԴՐԱՄԻ՝ 2015 Թ. ԴԵԿՏԵՄԲԵՐԻ 31-Ի ԴՐՈՒԹՅԱՄԲ**  
**ԵՎ ԱՅԴ ԱՄՍԱԹՎԻՆ ԱՎԱՐՏՎԱԾ ՏԱՐՎԱ**  
**ՀԱՄԱԽՄԲՎԱԾ ՖԻՆԱՆՍԱԿԱՆ ՀԱՇՎԵՏՎՈՒԹՅՈՒՆՆԵՐԸ**

## Բովանդակություն

<b>Անկախ աուդիտորական եզրակացություն</b>	<b>3</b>
<b>Համախմբված ֆինանսական հաշվետվություններ</b>	
Ֆինանսական վիճակի մասին համախմբված հաշվետվություն	5
Շահույթի կամ վնասի և այլ համապարփակ ֆինանսական արդյունքների մասին համախմբված հաշվետվություն	6
Սեփական կապիտալում փոփոխությունների մասին համախմբված հաշվետվություն	7
Դրամական միջոցների հոսքերի մասին համախմբված հաշվետվություն	8
Համախմբված ֆինանսական հաշվետվություններին կից ծանոթագրություններ	9

## ԱՆԿԱՆ ԱՈՒԴԻՏՈՐԱԿԱՆ ԵԶՐԱԿԱՑՈՒԹՅՈՒՆ

*Ներկայացվում է «Երևանի պետական համալսարան» հիմնադրամի հոգաբարձուների խորհրդին*

Մենք աուդիտի ենք ենթարկել «Երևանի պետական համալսարան» հիմնադրամի կից ներկայացված համախմբված ֆինանսական հաշվետվությունները, որոնք ներառում են ֆինանսական վիճակի մասին համախմբված հաշվետվությունը՝ առ 31-ը դեկտեմբերի 2015թ., այդ ամսաթվին ավարտված տարվա համար շահույթի կամ վնասի և այլ համապարփակ ֆինանսական արդյունքների մասին, սեփական կապիտալում փոփոխությունների մասին և դրամական միջոցների հոսքերի մասին համախմբված հաշվետվությունները, ինչպես նաև հաշվապահական հաշվառման քաղաքականության նշանակալի մասերի համառոտ նկարագիրը և այլ բացատրական ծանոթագրությունները:

***Ղեկավարության պատասխանատվությունը համախմբված ֆինանսական հաշվետվությունների համար***  
Հիմնադրամի ղեկավարությունը պատասխանատու է սույն համախմբված ֆինանսական հաշվետվությունների կազմման և ճշմարիտ ներկայացման համար՝ համաձայն ՖՀՄՄ-ների: Ղեկավարությունը պատասխանատու է նաև այնպիսի ներքին վերահսկողության համակարգի համար, որը նրա կարծիքով թույլ կտա կազմել սխալների կամ խարդախության արդյունքում առաջացող էական խեղաթյուրումներից զերծ ֆինանսական հաշվետվություններ:

### ***Աուդիտորների պատասխանատվությունը***

Մեր պատասխանատվությունն է անցկացված աուդիտի արդյունքում արտահայտել կարծիք սույն համախմբված ֆինանսական հաշվետվությունների վերաբերյալ:

Մենք աուդիտն իրականացրինք աուդիտի միջազգային ստանդարտներով: Այդ ստանդարտներով պահանջվում է, որ մենք հետևենք էթիկայի պահանջներին և աուդիտը պլանավորենք ու իրականացնենք՝ համախմբված ֆինանսական հաշվետվությունները էական խեղաթյուրումներից զերծ լինելու մասին ողջամիտ երաշխիք ձեռք բերելու նպատակով:

Աուդիտորական աշխատանքները ներառում են այնպիսի ընթացակարգերի իրականացում, որոնք թույլ են տալիս ձեռք բերել աուդիտորական ապացույցներ համախմբված ֆինանսական հաշվետվություններում ներկայացված գումարների և բացահայտումների վերաբերյալ: Ընտրված ընթացակարգերը կախված են աուդիտորի դատողությունից և ներառում են նաև այնպիսի էական խեղաթյուրումների ռիսկի գնահատումը, որոնք կարող են պայմանավորված լինել թե խարդախությամբ և թե սխալներով: Այս ռիսկը գնահատելիս աուդիտորը դիտարկում է համախմբված ֆինանսական հաշվետվությունների պատրաստման և վերջիններիս ճշմարիտ կերպով ներկայացման համար կիրառվող ներքին վերահսկողության համակարգը, նպատակ ունենալով մշակել այդ հանգամանքներին համապատասխանող աուդիտորական ընթացակարգեր՝ բայց ոչ կարծիք արտահայտել Հիմնադրամի ներքին վերահսկողության համակարգի արդյունավետության վերաբերյալ: Աուդիտորական աշխատանքները ներառում են նաև համախմբված ֆինանսական հաշվետվությունների կազմման ժամանակ կիրառված հաշվապահական հաշվառման քաղաքականության համապատասխանության, ղեկավարության կողմից կատարված հաշվապահական գնահատումների խելամտության, ինչպես նաև համախմբված ֆինանսական հաշվետվությունների ընդհանուր ներկայացման գնահատումը:

Մենք գտնում ենք, որ ձեռք բերված աուդիտորական ապացույցները բավարար և համապատասխան հիմք են հանդիսանում մեր կարծիքն արտահայտելու համար:

**Կարծիք**

Մեր կարծիքով համախմբված ֆինանսական հաշվետվությունները «Երևանի պետական համալսարան» Հիմնադրամի համախմբված ֆինանսական վիճակի՝ առ 31.12.2015թ., ինչպես նաև այդ ամսաթվի դրությամբ ավարտված տարվա համախմբված ֆինանսական արդյունքների և դրամական հոսքերի մասին տալիս են ճշմարիտ և իրական պատկեր՝ համաձայն ՖՀՄՄ-ների:

**Թաթուլ Մովսիսյան**

Գլխավոր տնօրեն

**Ղուկաս Աթոյան**

Առաջադրանքի ղեկավար

24 մարտի, 2016թ.,

ք.Երևան, Ամիրյան 4/6

**«Երևանի պետական համալսարան» Հիմնադրամի  
Ֆինանսական վիճակի մասին համախմբված հաշվետվություն  
2015թ. դեկտեմբերի 31-ի դրությամբ**

<i>ՄԾԾ դրամ</i>	<b>Ծանոթ.</b>	<b>31/12/15</b>	<b>31/12/14</b>
<b>Ակտիվ</b>			
Հիմնական միջոցներ	9	45,625,626	47,546,558
Ոչ նյութական ակտիվներ	10	46,061	50,676
Կենսաբանական ակտիվներ		53	69
Կանխավճար ոչ ընթացիկ ակտիվների համար	11	278,977	81,812
<b>Ընդամենը ոչ ընթացիկ ակտիվներ</b>		<b>45,950,717</b>	<b>47,679,115</b>
Պաշարներ	12	140,704	149,627
Կանխավճար պաշարների և ծառայությունների համար	13	5,666	12,763
Առևտրական և այլ դեբիտորական պարտքեր	14	1,137,336	446,492
Կանխավճար հարկերի և պարտադիր վճարների գծով	22	4,294	8,172
Ավանդներ	15	307,256	112,131
Դրամական միջոցներ	16	2,901,817	1,957,792
Այլ ընթացիկ ակտիվներ	17	7,313	17,210
<b>Ընդամենը ընթացիկ ակտիվներ</b>		<b>4,504,386</b>	<b>2,704,187</b>
<b>Ընդամենը ակտիվներ</b>		<b>50,455,103</b>	<b>50,383,302</b>
<b>Սեփական կապիտալ և պարտավորություններ</b>			
Զբաղիված շահույթ	18	39,671,696	39,141,376
Պահուստային կապիտալ	18	169,894	169,894
<b>Ընդամենը սեփական կապիտալ</b>		<b>39,841,590</b>	<b>39,311,270</b>
Փոխառություններ		470	470
Հետաձգված հարկային պարտավորություն	30	5,767,022	6,094,284
Ակտիվներին վերաբերող շնորհներ	19	2,489,744	2,505,201
<b>Ընդամենը ոչ ընթացիկ պարտավորություններ</b>		<b>8,257,236</b>	<b>8,599,955</b>
Առևտրական կրեդիտորական պարտքեր	20	59,478	69,795
Կանխավճար ծառայությունների համար	21	1,263,788	1,523,235
Շահութահարկի գծով պարտավորություն		421,837	79,322
Այլ հարկերի և պարտ.վճարների գծով պարտավորություն	22	166,405	144,204
Աշխատավարձի և այլ կարճ.հատուց-ի գծով պարտ-թյուն	23	206,516	272,780
Եկամուտներին վերաբերող շնորհներ	24	237,058	381,669
Այլ պարտավորություններ	25	1,195	1,072
<b>Ընդամենը ընթացիկ պարտավորություններ</b>		<b>2,356,277</b>	<b>2,472,077</b>
<b>Ընդամենը սեփական կապիտալ և պարտավորություններ</b>		<b>50,455,103</b>	<b>50,383,302</b>

Ռեկտոր

Ա.Սիմոնյան

Գլխավոր հաշվապահ

Ռ.Գրիգորյան



**«Երևանի պետական համալսարան» Հիմնադրամի  
Շահույթի կամ վնասի և այլ համապարփակ ֆինանսական արդյունքների մասին  
համախմբված հաշվետվություն  
2015թ. դեկտեմբերի 31-ին ավարտվող տարվա համար**

<i>Միլիոն դրամ</i>	<i>Ծանոթ.</i>	<i>2015</i>	<i>2014</i>
<b>Շարունակական գործունեությունից շահույթ (վնաս)</b>			
Հասույթ	27	8,749,841	8,086,054
Վաճառքի ինքնարժեք	28	(6,773,918)	(6,974,944)
<b>Համախառն շահույթ</b>		<b>1,975,923</b>	<b>1,111,110</b>
Այլ եկամուտներ (ծախսեր)	29	(568,338)	(37,539)
Իրացման ծախսեր		(5,119)	(3,432)
Վարչական ծախսեր		(774,267)	(703,848)
<b>Գործառնական շահույթ</b>		<b>628,199</b>	<b>366,291</b>
Ֆինանսական եկամուտներ		200,896	71,223
Փոխարժեքային տարբերությունից օգուտ (վնաս)		(33,622)	34,514
<b>Շահույթ մինչև հարկումը</b>		<b>795,473</b>	<b>472,028</b>
Շահութահարկի գծով ծախս	30	(265,153)	(152,028)
<b>Զուտ շահույթ</b>		<b>530,320</b>	<b>320,000</b>
<b>Ընդամենը համապարփակ ֆինանսական արդյունք</b>		<b>530,320</b>	<b>320,000</b>

Ռեկտոր

Ա.Սիմոնյան

Գլխավոր հաշվապահ

Ռ.Գրիգորյան

**«Երևանի պետական համալսարան» Հիմնադրամի  
Սեփական կապիտալում փոփոխությունների մասին համախմբված հաշվետվություն  
2015թ. դեկտեմբերի 31-ին ավարտվող տարվա համար**

ՄԸԸ դրամ

	<b>Ծանոթ</b>	<b>Չբաշխված շահույթ</b>	<b>Պահուս- տային կապիտալ</b>	<b>Ընդամենը</b>
<b>Մնացորդը առ 31 դեկտեմբերի 2013</b>	<b>18</b>	<b>38,821,376</b>	<b>169,894</b>	<b>38,991,270</b>
Զուտ շահույթ		320,000	-	320,000
Այլ համապարփակ ֆինանսական արդյունք		-	-	-
<i>Ընդամենը համապարփակ ֆինանսական արդյունք՝ առանց հարկերի</i>		<i>320,000</i>	<i>-</i>	<i>320,000</i>
<b>Մնացորդը առ 31 դեկտեմբերի 2014</b>		<b>39,141,376</b>	<b>169,894</b>	<b>39,311,270</b>
Զուտ շահույթ		530,320	-	530,320
Այլ համապարփակ ֆինանսական արդյունք		-	-	-
<i>Ընդամենը համապարփակ ֆինանսական արդյունք՝ առանց հարկերի</i>		<i>530,320</i>	<i>-</i>	<i>530,320</i>
<b>Մնացորդը առ 31 դեկտեմբերի 2015</b>		<b>39,671,696</b>	<b>169,894</b>	<b>39,841,590</b>

Ռեկտոր

Ա. Սիմոնյան

Գլխավոր հաշվապահ

Ռ. Գրիգորյան

*«Երևանի պետական համալսարան» Հիմնադրամի  
Դրամական միջոցների հոսքերի մասին համախմբված հաշվետվություն  
2015թ. դեկտեմբերի 31-ին ավարտվող տարվա համար*

<i>ՕՊՈ ղրամ</i>	<i>Ծանոթ</i>	<i>2015</i>	<i>2014</i>
<b>Գործառնական գործունեությունից դրամական հոսքեր</b>	16		
վաճառքներից		8,496,868	8,048,929
այլ գործունեությունից		1,760,701	2,306,847
նյութերի, ապրանքների ձեռք բերումից		(189,068)	(154,528)
աշխատանքների, ծառայությունների ձեռք բերումից		(775,809)	(673,548)
վճարումներ աշխատակիցներին և նրանց անունից		(7,074,887)	(7,060,097)
շահութահարկ		(249,900)	(150,500)
այլ հարկեր, պարտադիր վճարներ		(441,551)	(119,410)
այլ		(674,400)	(715,488)
<b>Գործառնական գործունեությունից դրամական զուտ հոսքեր</b>		<b>851,954</b>	<b>1,482,205</b>
<b>Ներդրումային գործունեությունից դրամական հոսքեր</b>			
հիմնական միջոցների վաճառքից		1,343,170	1
տոկոսների ստացումից		174,424	69,982
ավանդների տրամադրումից		(520,000)	(120,000)
տրամադրված ավանդների մարումից		320,000	90,000
հիմնական միջոցների և ոչ նյութական ակտիվների ձեռքբերումից		(1,191,861)	(847,216)
<b>Ներդրումային գործունեությունից դրամական զուտ հոսքեր</b>		<b>125,733</b>	<b>(807,233)</b>
<b>Ֆինանսական գործունեությունից դրամական հոսքեր</b>			
<b>Ֆինանսական գործունեությունից դրամական զուտ հոսքեր</b>		-	-
<b>Ընդամենը դրամական միջոցների զուտ հոսքեր</b>		<b>977,687</b>	<b>674,972</b>
արտարժույթի փոխարժեքային տարբերություններ		(33,662)	33,475
<b>Դրամական միջոցների մնացորդը առ 1 հունվարի</b>		<b>1,957,792</b>	<b>1,249,345</b>
<b>Դրամական միջոցների մնացորդը առ 31 դեկտեմբերի</b>		<b>2,901,817</b>	<b>1,957,792</b>

Ռեկտոր

Ա.Սիմոնյան

Գլխավոր հաշվապահ

Ռ.Գրիգորյան

## **1. Ընդհանուր տեղեկություններ**

«Երևանի պետական համալսարան» պետական ոչ առևտրային կազմակերպությունը հիմնադրվել է 2002թ.-ին: 2014 թ նոյեմբերին ՀՀ կառավարության որոշմամբ վերակազմակերպվել է հիմնադրամի: «Երևանի պետական համալսարան» հիմնադրամը (այսուհետ՝ Հիմնադրամ կամ Կազմակերպություն) «Երևանի պետական համալսարան» պետական ոչ առևտրային կազմակերպության (պետական գրանցման համարը՝ 273.210.03130) իրավահաջորդն է (փոխանցման ակտին համապատասխան):

Հիմնադրամը կրթական, գիտահետազոտական և մշակութային ինքնավար, բարձրագույն ուսումնական հաստատություն է, որի գործունեությունը նպատակառոտված է հայագիտական, բնագիտական, սոցիալ-տնտեսագիտական, հումանիտար գիտությունների և տեխնիկայի, մշակույթի տարբեր ուղղություններով կրթության, հիմնարար ու կիրառական գիտական հետազոտությունների և ուսումնառության կազմակերպմանը՝ հանրակրթական, միջին մասնագիտական, բարձրագույն մասնագիտական, հետբուհական մասնագիտական և լրացուցիչ կրթության մակարդակներում՝ Հայաստանի Հանրապետության օրենսդրությամբ նախատեսված կարգով և կրթական ծրագրերով:

Հիմնադրամի հիմնադիրը Հայաստանի Հանրապետությունն է՝ ի դեմս ՀՀ կառավարության: Հայաստանի Հանրապետության անունից հանդես եկող պետական կառավարման լիազոր մարմինը ՀՀ կրթության և գիտության նախարարությունն է:

Հիմնադրամը հաշվետու ամսաթվի դրությամբ ունի

ա) երկու դուստր ընկերություն՝

- «ԵՊՀ հրատարակչություն» ՍՊԸ, և
- «ԵՊՀ երկրաբանական հետազոտությունների կենտրոն» ՍՊԸ:

բ) առանձացված ստորաբաժանում՝

- ԵՊՀ-ի Իջևանի մասնաճյուղ և

Հիմնադրամը չունի ասոցիացված կազմակերպություններ և համատեղ վերահսկվող միավորներ:

Սույն համախմբված ֆինանսական հաշվետվությունները ընդգրկում են Հիմնադրամը, իր դուստր ընկերությունները և առանձացված ստորաբաժանումը:

Հիմնադրամի գործունեության հիմնական տեսակները՝

- բարձրագույն, միջին, հետբուհական մասնագիտական, հանրակրթական և լրացուցիչ կրթության կազմակերպում,
- օտարերկրյա դիմորդների նախապատրաստական կրթության կազմակերպում,
- մշակույթի բնագավառում կրթական գործունեության իրականացում,
- գիտամանկավարժական կադրերի պատրաստում, վերապատրաստում, որակավորման բարձրացում,
- գիտահետազոտական, գիտատեխնիկական, արտադրական աշխատանքների իրականացում, դրանց արդյունքների առևտրայնացում,
- խորհրդատվական, փորձագիտական ծառայությունների մատուցում,
- հրատարակչական, տպագրական գործունեության ծավալում և դրա արդյունքների իրացում, գրքերի և այլ տպագրական նյութերի վաճառքի իրականացում,
- իր կողմից հրատարակվող տպագիր և էլեկտրոնային միջոցներով գովազդի իրականացում,
- կրթական և ուսումնական վճարովի դասընթացների կազմակերպում,
- միջազգային ուսումնական և գիտատեխնիկական ծրագրերի իրականացում,
- աշխատողների, սովորողների և այլ անձանց հանրային սննդի, հանգստի, բուժման, կենցաղի կազմակերպում և սպասարկում:

Աշխատակիցների միջին ցուցակային թվաքանակը 2015թ. կազմել է 2,740 անձ և 2014թ.՝ 3,063 անձ:

2015թ դեկտեմբերի 31-ի դրությամբ Հիմնադրամն ունի 19 ֆակուլտետ, 4 ուսումնական կենտրոններ, 67 մասնագիտություն, 20,108 ուսանող (ԵՊՀ-ի ուսանողներ՝ 18,416, Իջևանի մասնաճյուղի ուսանողներ՝

1,692), որոնցից 3,157-ի ուսման վարձը լրիվ փոխհատուցվում է պետության կողմից ուսանողական նպաստի ձևով (ԵՊՀ-ի ուսանողներ՝ 2,980, Իջևանի մասնաճյուղի ուսանողներ՝ 177):

Հիմնադրամի իրավաբանական հասցեն է՝ ք.Երևան, Ալեք Մանուկյան 1: Հիմնադրամը, բացի ք.Երևան Ա.Մանուկյան 1 հասցեից, գործունեություն է իրականացնում նաև Աբովյան 52 (Թիվ 8 մասնաշենք), Չարենցի 8 (Թիվ 5 մասնաշենք), Չարենցի 6 (Թիվ 7 մասնաշենք), Կիլյան 1/ա (Քաղ. պաշտպանության մասնաշենք) հասցեներում, ինչպես նաև ք.Իջանում (մ/Ճ), Ծաղկաձորի, Հանքավանի, Բյուրականի ուսումնական բազաներում և Դիլիջանում (ճամբար):

Հիմնադրամի կառավարումը հիմնված է իր ինքնավարության վրա՝ միանձնյա և կոլեգիալ կառավարման սկզբունքների գույակցմամբ, հիմնադրի, լիազոր մարմնի, հոգաբարձուների խորհրդի, գիտական խորհրդի և ռեկտորի գործառույթների իրականացմամբ:

Հիմնադրամի կառավարման մարմիններն են՝

- 1) հոգաբարձուների խորհուրդը.
- 2) կառավարիչը (այսուհետ՝ ռեկտոր):

Հիմնադրամի կառավարման բարձրագույն և հսկողություն իրականացնող մարմինը հոգաբարձուների խորհուրդն է, որի լիազորությունների ժամկետը 5 տարի է: Հոգաբարձուների խորհուրդը ձևավորվում է ԵՊՀ-ի պրոֆեսորադասախոսական կազմի, սովորողների, հիմնադրի և լիազոր մարմնի ներկայացուցիչներից: ԵՊՀ-ի հոգաբարձուների խորհրդի անդամների թիվը 32 է՝

- 8-ը՝ պրոֆեսորադասախոսական կազմի ներկայացուցիչներ,
- 8-ը՝ սովորողների ներկայացուցիչներ,
- 8-ը՝ հիմնադրի ներկայացուցիչներ են՝ առաջադրված ՀՀ վարչապետի կողմից պետական պաշտոն զբաղեցնող անձանցից,
- 8-ը՝ լիազոր մարմնի ներկայացուցիչներ են կրթության, գիտության, մշակույթի և տնտեսության տարբեր ոլորտներից:

Հիմնադրամի կառուցվածքային ստորաբաժանումներն են ֆակուլտետները, գիտահետազոտական ինստիտուտները, մասնաճյուղերը, ամբիոնները, կենտրոնները, բաժինները, լաբորատորիաները, գիտական գրադարանը, հրատարակչությունը և այլ ստորաբաժանումներ:

Հիմնադրամի կառուցվածքային ստորաբաժանումների կարգավիճակը, գործառույթները, իրավասությունները սահմանվում են ՀՀ օրենսդրությամբ, Հիմնադրամի կանոնադրությամբ և իրենց կանոնադրություններով:

## **2. ՖՀՄՍ-ներին համապատասխանությունը**

Համախմբված ֆինանսական հաշվետվությունները պատրաստվել են Ֆինանսական Հաշվետվությունների Միջազգային Ստանդարտներին (ՖՀՄՍ) համապատասխան:

## **3. Ֆունկցիոնալ և ներկայացման արժույթը**

ՀՀ արժույթը ՀՀ դրամն է, որը Հիմնադրամի ֆունկցիոնալ և ներկայացման արժույթն է:

Ֆինանսական տեղեկատվությունը ցույց է տրված հազար դրամներով՝ առանց ստորակետից հետո տասնորդական նիշի:

## **4. Հաշվապահական հաշվառման քաղաքականության նշանակալի մասերի համառոտ նկարագիրը**

### **4.1. Չափման հիմունքները**

Համախմբված ֆինանսական հաշվետվությունները պատրաստվել են սկզբնական արժեքի հիմունքով: Սովորաբար սկզբնական արժեքը հիմնված է ակտիվի դիմաց տրված հատուցման իրական արժեքի վրա:

**4.2. Ֆինանսական հաշվետվությունների կազմը**

Համախմբված ֆինանսական հաշվետվություններում ներառված են՝

ա) ֆինանսական վիճակի մասին համախմբված հաշվետվություն՝ ժամանակաշրջանի վերջի դրությամբ: Ընթացիկ և ոչ ընթացիկ ակտիվներն ու պարտավորությունները ներկայացվում են առանձին դասակարգմամբ:

բ) շահույթի կամ վնասի և այլ համապարփակ ֆինանսական արդյունքների մասին մեկ համախմբված հաշվետվություն՝ տվյալ ժամանակաշրջանի համար: Կազմակերպությունը ներկայացնում է շահույթում կամ վնասում ճանաչված ծախսերի բաժանումը (վերլուծումը)՝ օգտագործելով դրանց գործառույթի վրա հիմնված դասակարգումը:

գ) սեփական կապիտալում փոփոխությունների մասին համախմբված հաշվետվություն՝ տվյալ ժամանակաշրջանի համար:

դ) դրամական միջոցների հոսքերի մասին համախմբված հաշվետվություն՝ տվյալ ժամանակաշրջանի համար: Գործառնական գործունեությունից առաջացող դրամական միջոցների հոսքերի մասին տեղեկատվությունը ներկայացվում է՝ օգտագործելով ուղղակի մեթոդը: Վճարված սոկոսները դասակարգվում են որպես ֆինանսավորման, ստացված սոկոսներն ու շահաբաժինները՝ որպես ներդրումային գործունեությունից առաջացող դրամական միջոցների հոսքեր: Վճարված հարկերը դասակարգվում են որպես գործառնական գործունեությունից առաջացող դրամական միջոցների հոսքեր:

ե) ծանոթագրություններ, որոնք բաղկացած են հաշվապահական հաշվառման քաղաքականության նշանակալի մասերի համառոտ նկարագրից և այլ բացատրական տեղեկատվությունից:

Համախմբված ֆինանսական հաշվետվություններում բացահայտվում է ընթացիկ ժամանակաշրջանի ֆինանսական հաշվետվություններում ներկայացված բոլոր գումարների՝ նախորդ ժամանակաշրջանի (նախորդ տարի) համադրելի տեղեկատվությունը: Երբ Կազմակերպությունը իր ֆինանսական հաշվետվություններում փոփոխում է հոդվածների ներկայացումը կամ դասակարգումը, ապա վերադասակարգում է համադրելի գումարները, բացի այն դեպքերից, երբ վերադասակարգումն անիրագործելի է:

**4.3. Համախմբման հիմունքներ**

*Համախմբված ֆինանսական հաշվետվությունների շրջանակը*

Կազմակերպությունը համախմբում է բոլոր դուստր կազմակերպությունների ֆինանսական հաշվետվությունները, որոնք գործում են ինչպես ՀՀ-ում, այնպես էլ արտերկրում:

Դուստր է այն կազմակերպությունը, որը վերահսկվում է Կազմակերպության կողմից: Կազմակերպությունը վերահսկողություն ունի ներդրման օբյեկտի (դուստր կազմակերպության) նկատմամբ, երբ ներդրման օբյեկտում իր ներգրավվածության արդյունքում նա ունի փոփոխական հատույցների իրավունք կամ ռիսկին ենթարկվածություն և ներդրման օբյեկտի նկատմամբ իր իշխանության միջոցով այդ հատույցների վրա ազդելու կարողություն:

*Համախմբման ընթացակարգերը*

Կազմակերպությունը պատրաստում է համախմբված ֆինանսական հաշվետվություններ՝ միանման գործարքների և նույն հանգամանքներում տեղի ունեցող այլ դեպքերի համար օգտագործելով հաշվապահական հաշվառման միօրինակ քաղաքականություն:

Դուստր կազմակերպության համախմբումը սկսվում է նրա նկատմամբ Կազմակերպության (մայր կազմակերպության) կողմից վերահսկողություն ձեռք բերելու ամսաթվից և դադարում է՝ ներդրման օբյեկտի նկատմամբ ներդրողի (մայր կազմակերպության) վերահսկողությունը կորցնելուն պես: Դուստր կազմակերպության եկամուտներն ու ծախսերը հիմնված են լինում ակտիվների և պարտավորությունների՝ ձեռքբերման ամսաթվի դրությամբ մայր կազմակերպության համախմբված ֆինանսական հաշվետվություններում ճանաչված արժեքների վրա:

Չվերահսկող բաժնեմասերը համախմբված ֆինանսական վիճակի մասին հաշվետվությունում ներկայացվում են սեփական կապիտալում՝ մայր կազմակերպության սեփականատերերի սեփական կապիտալից առանձին:

Համախմբված ֆինանսական հաշվետվությունները կազմելիս Կազմակերպության և դուստր կազմակերպությունների ֆինանսական հաշվետվությունները համախմբվում են տող առ տող՝ գումարելով ակտիվների, պարտավորությունների, սեփական կապիտալի, եկամուտների և ծախսերի համապատասխան հոդվածները:

Որպեսզի համախմբված ֆինանսական հաշվետվությունները ներկայացնեն ֆինանսական տեղեկատվություն խմբի, որպես մեկ կազմակերպության համար, կատարվում են հետևյալ քայլերը՝

- ա) համախմբվում են մայր կազմակերպության և դուստր կազմակերպությունների ակտիվների, պարտավորությունների, սեփական կապիտալի, եկամուտների, ծախսերի և դրամական հոսքերի նմանատիպ հոդվածները.
- բ) հաշվանցվում է (բացառվում է) յուրաքանչյուր դուստր կազմակերպությունում մայր կազմակերպության ներդրման հաշվեկշռային արժեքը և յուրաքանչյուր դուստր կազմակերպության սեփական կապիտալում մայր կազմակերպության բաժինը.
- գ) ամբողջությամբ բացառվում են ներխմբային ակտիվները և պարտավորությունները, սեփական կապիտալը, եկամուտը, ծախսերը և դրամական հոսքերը, որոնք վերաբերում են խմբում ընդգրկված կազմակերպությունների միջև գործարքներին (ներխմբային գործարքներից առաջացող շահույթը կամ վնասը, որը ճանաչվել է ակտիվներում, օրինակ, պաշարներում և հիմնական միջոցներում, բացառվում է ամբողջությամբ):

#### **4.4. Հիմնական միջոցներ**

Հիմնական միջոցի յուրաքանչյուր (հիմնական) բաղկացուցիչ (առանձնացնելի միավոր), որի սկզբնական արժեքը հիմնական միջոցի ամբողջ արժեքում էական է, կամ ունի տնտեսական օգուտների սպառման նշանակալիորեն տարբեր մոդել, կամ ունի նշանակալիորեն տարբեր օգտակար ծառայություն, հաշվառվում է որպես առանձին միավոր:

Կազմակերպությունը հիմնական միջոցի միավորի սկզբնավորման արժեքը բաշխում է ըստ դրա հիմնական բաղադրիչների: Հիմնական միջոցի միավորի հիմնական բաղադրիչները առանձնացնելուց հետո հիմնական միջոցի միավորի մնացած մասը ևս հաշվառվում է որպես հիմնական միջոցի միավորի հիմնական բաղադրիչ (հիմնական միջոցի միավորի մնացորդային հիմնական բաղադրիչ): Որպես հիմնական միջոցի միավորի հիմնական բաղադրիչ առանձին հաշվառվում է նաև հիմնական միջոցի միավորի անսարքությունների առկայության վերաբերյալ կանոնավոր լայնածավալ ստուգումների իրականացման ծախսումները (արժեքը), ինչպես նաև հիմնական միջոցի միավորի կանոնավոր լայնածավալ կապիտալ վերանորոգումների ծախսումները (արժեքը):

Հիմնական միջոցի միավորի հիմնական բաղադրիչները հիմնական միջոցի միավորի կազմում հաշվառվում են առանձին:

##### **Չափումը ճանաչման պահին**

Հիմնական միջոցի միավորը, որը կարող է ճանաչվել որպես ակտիվ, պետք է չափվի իր սկզբնական արժեքով, որը ճանաչման ամսաթվի դրությամբ անհապաղ վճարման գնի համարժեքն է: Երբ վճարումը վճարման նորմալ պայմաններով նախատեսված ժամկետից հետաձգվում է, անհապաղ վճարման գնի համարժեքի և ընդհանուր վճարումների տարբերությունը ճանաչվում է որպես տոկոսային ծախս՝ հետաձգված ժամկետի ընթացքում, բացառությամբ եթե նշված տոկոսային ծախսումը կապիտալացվում է:

Սկզբնական արժեքի տարրերն են, մասնավորապես՝ գնման գինը, ներկրման տուրքերը, չփոխհատուցվող հարկերը և պարտադիր այլ վճարները, ակտիվը համապատասխան վայր հասցնելու և ղեկավարության նախանշած նպատակներով օգտագործման համար աշխատանքային վիճակի բերելու հետ ուղղակիորեն կապված ցանկացած ծախսում: Գործարկման և նման նախաարտադրական ծախսումները հիմնական միջոցների սկզբնական արժեքում չեն ներառվում: Սկզբնական արժեքը որոշելիս առևտրային գեղջերը և արտոնությունները հանվում են:

##### **Չափումը ճանաչումից հետո**

**«Երևանի պետական համալսարան» Հիմնադրամի  
Համախմբված ֆինանսական հաշվետվություններին կից ծանոթագրություններ**

Հիմնական միջոցի միավորը՝ որպես ակտիվ ճանաչելուց հետո, հաշվառվում է իր սկզբնական արժեքով (ինքնարժեքով)՝ հանած կուտակված մաշվածությունը և արժեզրկումից կուտակված կորուստները:

**Մաշվածություն**

Հիմնական միջոցների բոլոր դասերի նկատմամբ կիրառվում է մաշվածության հաշվարկման գծային մեթոդը:

Հիմնական միջոցների օգտակար ծառայությունը որոշելիս հաշվի են առնվում հետևյալ գործոնները.

- ա) Կազմակերպության կողմից ակտիվի ենթադրվող օգտագործելիությունը,
- բ) ակնկալվող ֆիզիկական մաշվածությունը,
- գ) տեխնիկական հնացածությունը,
- դ) հիմնական միջոցի օգտագործման իրավական կամ նման այլ սահմանափակումներ:

Կազմակերպությունը հիմնական միջոցների խմբերի նկատմամբ կիրառում է հետևյալ օգտակար ծառայությունները.

<i>Դասի անվանում</i>	<i>Օգտ. ծառայություն (ֆինասական)</i>	<i>Օգտ. ծառայություն (հարկային)</i>
Շենքեր	100-130 տարի	20 տարի
Կառուցվածքներ	20 տարի	20 տարի
Փոխանցող հարմարանքներ	20 տարի	20 տարի
Տրանսպորտային միջոցներ	10 տարի	5 տարի
Մարքավորումներ	5 տարի	5 տարի
Արտադրատնտեսական գույք, գործիքներ	5 տարի	5 տարի
Հաշվողական և համակարգչային տեխնիկա	3 տարի	1 տարի
Մաշվող թանգարանային գույք	5 տարի	5 տարի
Մաշվող գրականություն	5 տարի	5 տարի

Հազվադեպ ու հնատիպ գրականության և թանգարանային գույքի համար սահմանված է անսահմանափակ օգտակար ծառայություն:

Հողամասը ունի անսահմանափակ օգտակար ծառայություն, հետևաբար դրա համար մաշվածություն չի հաշվարկվում:

Ակտիվի մաշվածությունը սկսում է հաշվարկվել, երբ այն մատչելի է օգտագործման համար, այսինքն՝ երբ այն գտնվում է այնպիսի վայրում և վիճակում, որն անհրաժեշտ է՝ ղեկավարության նախանշած նպատակով այն օգտագործելու համար: Ակտիվի մաշվածության հաշվարկումը դադարում է ակտիվի՝ ՖՀՄՍ 5-ի համաձայն որպես վաճառքի համար պահվող դասակարգվելու (կամ որպես վաճառքի համար պահվող դասակարգված օտարման խմբում ներառվելու) և ակտիվն ապաճանաչելու ամսաթվերից ամենավաղով:

Հիմնական միջոցի մաշվածության գումարը իր օգտակար ծառայության ընթացքում պարբերաբար բաշխելու համար կիրառվում է մաշվածության հաշվարկման գծային մեթոդը:

**Հետագա ծախսումները**

Հիմնական միջոցի միավորին վերաբերող հետագա ծախսումներն ավելացվում են դրա հաշվեկշռային արժեքին (կապիտալացվում են), եթե այդ ծախսումները բավարարում են ճանաչման չափանիշները: Մասնավորապես, հիմնական միջոցի միավորի վրա նոր մասի ավելացման, կամ հիմնական միջոցի միավորի մի մասի պարբերաբար փոխարինման ծախսումները ավելացվում է հիմնական միջոցի միավորի հաշվեկշռային արժեքին (կապիտալացվում է): Հիմնական միջոցների փոխարինվող մասերը ենթակա են ապաճանաչման: Ամենօրյա սպասարկման ծախսումները) չեն ավելացվում հիմնական միջոցի հաշվեկշռային արժեքին (չեն կապիտալացվում):

**Ապաճանաչում**



Հիմնական միջոցի միավորի հաշվեկշռային արժեքը պետք է ապաճանաչվի, երբ՝

ա) այն օտարվում է, կամ

բ) ապագա ոչ մի տնտեսական օգուտ չի ակնկալվում դրա օգտագործումից կամ օտարումից:

#### **4.5. Ոչ նյութական ակտիվներ**

##### Հետազոտության փուլ

Հետազոտությունից (կամ ներքին նախագծի հետազոտության փուլից) առաջացող ոչ նյութական ակտիվները չեն ճանաչվում: Հետազոտության (կամ ներքին նախագծի հետազոտության փուլի) ծախսումները ճանաչվում են որպես ծախս՝ դրանց տեղի ունենալու պահին:

Ներստեղծված գույվիլը չպետք է ճանաչվի որպես ակտիվ:

Ներստեղծված մակնիշները, հրապարակումների անունները, հաճախորդների ցուցակները և ըստ էության նմանատիպ միավորները չպետք է ճանաչվեն որպես ոչ նյութական ակտիվներ:

##### Մշակման փուլ

Մշակումից (կամ ծրագրի մշակման փուլից) առաջացող ոչ նյութական ակտիվը ճանաչվում է այն և միայն այն դեպքում, երբ Կազմակերպությունը կարող է ցուցադրել ստորև բերվածն ամբողջությամբ՝

ա) ոչ նյութական ակտիվը այնպիսի ավարտուն վիճակի հասցնելու տեխնիկական իրագործելիությունը, որ այն մատչելի լինի օգտագործման կամ վաճառքի համար,

բ) ոչ նյութական ակտիվը ավարտին հասցնելու և այն օգտագործելու կամ վաճառելու իր մտադրությունը,

գ) ոչ նյութական ակտիվը օգտագործելու կամ վաճառելու իր կարողությունը,

դ) այն, թե ինչպես է ոչ նյութական ակտիվն առաջացնելու հնարավոր ապագա տնտեսական օգուտներ: Ի թիվս այլոց, Կազմակերպությունը պետք է ցուցադրի ոչ նյութական ակտիվի միջոցով ստեղծվող արդյունքի կամ հենց այդ ոչ նյութական ակտիվի համար շուկայի առկայությունը, կամ, եթե ակտիվը օգտագործվելու է Կազմակերպության ներսում, ապա ոչ նյութական ակտիվի օգտակարությունը,

ե) մշակումն ավարտին հասցնելու և ոչ նյութական ակտիվն օգտագործելու կամ վաճառելու համար անհրաժեշտ համապատասխան տեխնիկական, ֆինանսական և այլ միջոցների առկայությունը,

զ) ոչ նյութական ակտիվին մշակման ընթացքում վերագրելի ծախսումները արժանահավաստորեն չափելու իր կարողությունը:

##### Չափումը ճանաչման պահին

Ոչ նյութական ակտիվը սկզբնապես չափվում է սկզբնական արժեքով:

Ոչ նյութական ակտիվի սկզբնական արժեքը ներառում է՝

(ա) դրա գնման գինը՝ ներառյալ ներկրման տուրքերն ու գնման չփոխհատուցվող հարկերը՝ առևտրային զեղչերը և արտոնությունները հանելուց հետո.

(բ) ակտիվն իր նպատակային օգտագործման վիճակին բերելու հետ կապված ցանկացած ուղղակիորեն վերագրելի ծախսումները:

##### Հետագա չափում

Սկզբնական ճանաչումից հետո ոչ նյութական ակտիվը հաշվառվում է իր սկզբնական արժեքով (հաշվի առած հետագա ավելացվող ծախսումները)՝ հանած ցանկացած կուտակված ամորտիզացիա և ցանկացած կուտակված արժեզրկումից կորուստ:

##### Ամորտիզացիա

Ամորտիզացիան պետք է հաշվարկվի այն պահից, երբ ակտիվը մատչելի է օգտագործման համար՝ հետևյալ օգտակար ծառայությունից ելնելով.

- Հաշվապահական համակարգչային ծրագիր 1-10 տարի
- Լիցենզիաներ 1 տարի
- Այլ ոչ նյութական ակտիվներ 10 տարի

Կազմակերպությունը կիրառում է ամորտիզացիայի հաշվարկման գծային մեթոդը:

#### **4.6. Ակտիվների արժեզրկում**

Սույն պարագրաֆի դրույթները վերաբերում են հիմնական միջոցներին, ոչ նյութական ակտիվներին:

Կազմակերպությունը յուրաքանչյուր հաշվետու ժամանակաշրջանի վերջի դրությամբ գնահատում է՝ առկա է արդյոք որևէ հայտանիշ, ըստ որի ակտիվը կարող է արժեզրկված լինել: Եթե առկա է որևէ այդպիսի հայտանիշ, ապա Կազմակերպությունը գնահատում է ակտիվի փոխհատուցվող գումարը:

Եթե առկա է որևէ հայտանիշ, ըստ որի՝ ակտիվը կարող է արժեզրկված լինել, ապա փոխհատուցվող գումարը գնահատվում է առանձին ակտիվի համար: Եթե հնարավոր չէ գնահատել առանձին ակտիվի փոխհատուցվող գումարը, Կազմակերպությունը որոշում է այն դրամաստեղծ միավորի փոխհատուցվող գումարը, որին պատկանում է տվյալ ակտիվը (ակտիվի դրամաստեղծ միավոր):

##### Արժեզրկումից կորուստ

Ակտիվի հաշվեկշռային արժեքը նվազեցվում է մինչև դրա փոխհատուցվող գումարը այն և միայն այն դեպքում, եթե ակտիվի փոխհատուցվող գումարն ավելի փոքր է, քան դրա հաշվեկշռային արժեքը: Այդ նվազումն իրենից ներկայացնում է արժեզրկումից կորուստ:

Արժեզրկումից կորուստը ճանաչվում է շահույթում կամ վնասում, բացառությամբ այն դեպքերի, երբ ակտիվը հաշվառվում է վերագնահատված գումարով: Վերագնահատված ակտիվի արժեզրկումից ցանկացած կորուստ դիտվում է որպես վերագնահատումից արժեքի նվազում:

Արժեզրկումից կորստի ճանաչումից հետո ապագա ժամանակաշրջանների համար ակտիվի գծով մաշվածության (ամորտիզացիայի) հաշվեզրումը ճշգրտվում է՝ ակտիվի վերանայված հաշվեկշռային արժեքի և մնացորդային արժեքի (եթե այդպիսին գոյություն ունի) տարբերությունը նրա մնացորդային օգտակար ծառայության ընթացքում պարբերաբար բաշխելու նպատակով:

##### Արժեզրկումից կորստի հակադարձում

Արժեզրկումից կորստի հակադարձմանը վերագրելի ակտիվի ավելացած հաշվեկշռային արժեքը չպետք է գերազանցի այն հաշվեկշռային արժեքը, որը որոշված կլիներ (առանց համապատասխան ամորտիզացիայի կամ մաշվածության), եթե նախորդ տարիներին այդ ակտիվի գծով արժեզրկումից կորուստ ճանաչված չլիներ:

Ակտիվի, բացառությամբ գուղվիլի, գծով արժեզրկումից կորստի հակադարձումը ճանաչվում է շահույթում կամ վնասում, բացառությամբ երբ ակտիվը հաշվառվում է վերագնահատված արժեքով: Վերագնահատված ակտիվի արժեզրկումից կորստի ցանկացած հակադարձում դիտվում է որպես վերագնահատումից արժեքի աճ:

Արժեզրկումից կորստի հակադարձումը ճանաչելուց հետո ապագա ժամանակաշրջանների համար ակտիվի գծով մաշվածության (ամորտիզացիայի) հաշվեզրումը ճշգրտվում է՝ ակտիվի վերանայված հաշվեկշռային արժեքի և մնացորդային արժեքի (եթե այդպիսին գոյություն ունի) տարբերությունը նրա մնացորդային օգտակար ծառայության ընթացքում պարբերաբար բաշխելու նպատակով:

#### **4.7. Պաշարներ**

##### Սկզբնական չափում

Սկզբնական ճանաչման պահին պաշարները չափվում են սկզբնական արժեքով (ինքնարժեքով):

Պաշարների ինքնարժեքը ներառում է ձեռք բերման ծախսումները, արտադրանքի վերամշակման բոլոր ծախսումները և պաշարները ներկա գտնվելու վայր և վիճակի բերելու հետ կապված բոլոր այլ ծախսումները:

Պաշարների ձեռքբերման ծախսումները ներառում են ձեռքբերման գինը, ներկրման տուրքերը և հարկերը (բացառությամբ նրանց, որոնք հարկային մարմինների կողմից ենթակա են Կազմակերպությանը ետ վերադարձման), ինչպես նաև տրանսպորտային, բեռնման-բեռնաթափման և այլ ծախսումները, որոնք ուղղակիորեն կապված են ապրանքների, նյութերի և ծառայությունների ձեռքբերման հետ: Ձեռքբերման ծախսումները որոշելիս առևտրային զեղչերը, գների իջեցումները և նմանատիպ այլ ճշգրտումները հանվում են:

Պաշարների վերամշակման ծախսումները ներառում են արտադրանքի վերամշակման հետ ուղղակիորեն կապված ծախսումները, ինչպիսիք են աշխատուժի գծով ուղղակի ծախսումները: Այն

ներառում է նաև պատրաստի արտադրանքի վրա պարբերաբար բաշխվող հաստատուն և փոփոխուն արտադրական վերադիր ծախսումները, որոնք կատարվում են նյութերը պատրաստի արտադրանք դարձնելու (վերամշակելու) ընթացքում:

Հաստատուն արտադրական վերադիր ծախսումները վերամշակման ծախսումների վրա բաշխվում են՝ ելնելով արտադրական հզորությունների նորմալ մակարդակից: Յուրաքանչյուր միավոր արտադրանքի վրա բաշխվող հաստատուն արտադրական վերադիր ծախսումների գումարը չի ավելանում ցածր արտադրողականության կամ արտադրության պարապուրդի հետևանքով: Չբաշխված վերադիր ծախսումները ճանաչվում են որպես ծախս դրանց կատարման ժամանակաշրջանում: Արտադրության ծավալների անսովոր բարձր լինելու ժամանակաշրջաններում յուրաքանչյուր միավոր արտադրանքի վրա բաշխվող հաստատուն արտադրական վերադիր ծախսումների գումարը նվազեցվում է այնպես, որ պաշարները չչափվեն ինքնարժեքից բարձր:

Փոփոխուն արտադրական վերադիր ծախսումները յուրաքանչյուր միավոր արտադրանքի վրա բաշխվում են արտադրական հզորությունների փաստացի օգտագործման հիման վրա:

Պաշարների ինքնարժեքի մեջ այլ ծախսումները ներառվում են միայն այն չափով, որ չափով դրանք կատարվել են՝ պաշարները ներկա գտնվելու վայր և պատշաճ վիճակի բերելու համար:

Պաշարների ինքնարժեքի մեջ չներառվող և դրանց կատարման ժամանակաշրջանում ծախս ճանաչվող ծախսումների օրինակներ են՝

ա) գերնորմատիվային ծախսումները՝ կապված նյութերի, աշխատուժի և արտադրական այլ ծախսումների գերածախսի հետ.

բ) պահպանման ծախսումները, բացառությամբ եթե դրանք անհրաժեշտ են արտադրության գործընթացում՝ նախքան հաջորդ արտադրական փուլին անցնելը.

գ) վարչական վերադիր ծախսումները, որոնք կապված չեն պաշարները ներկա գտնվելու վայր հասցնելու կամ պատշաճ վիճակի բերելու հետ.

դ) վաճառքի ծախսումները:

Երբ պաշարները ձեռք են բերվում հետաձգված մարման ժամկետով, ապա վճարման նորմալ պայմաններում ձեռքբերման գնի և վճարված գումարի տարբերությունը, ճանաչվում է որպես տոկոսային ծախս ֆինանսավորման ամբողջ ժամանակաշրջանի ընթացքում:

Պաշարների ինքնարժեքում փոխառության ծախսումների՝ կապիտալացման մոտեցումները ներկայացված են համապատասխան բաժնում:

#### Ինքնարժեքի չափման մեխանիզմները

Պաշարների ինքնարժեքի չափման մեխանիզմները՝ ստանդարտ ծախսումների մեթոդը կամ մանրածախ մեթոդը, կարող են օգտագործվել նպատակահարմարությունից ելնելով, եթե արդյունքները մոտավորապես հավասար են ինքնարժեքին:

Ստանդարտ ծախսումները հաշվի են առնում հումքի և նյութերի, աշխատուժի, արդյունավետության և հզորության նորմալ մակարդակը: Դրանք պարբերաբար վերլուծվում են և, անհրաժեշտության դեպքում, վերանայվում են՝ արդի պայմաններից ելնելով:

#### Ինքնարժեքի բանաձևեր

Փոխադարձ փոխարկելի չհանդիսացող պաշարների, ինչպես նաև հատուկ նախագծերի համար նախատեսված ու արտադրված ապրանքների կամ ծառայությունների միավորի ինքնարժեքը հաշվարկվում է կոնկրետ արտադրանքի ինքնարժեքի որոշման ճանապարհով:

Փոխադարձ փոխարկելի հանդիսացող պաշարների ինքնարժեքը որոշվում է ԱՄԱԵ (առաջին մուտք առաջին ելք) արժեքով:

#### Հետագա չափում

Պաշարները չափվում են ինքնարժեքից և իրացման գուտ արժեքից նվազագույնով:

Պաշարների ինքնարժեքը իջեցվում է մինչև իրացման գուտ արժեքի մակարդակ՝ ըստ տեսակների հաշվեկշռի ամսաթվի դրությամբ:

Պաշարների ինքնարժեքի ցանկացած իջեցման գումար՝ մինչև իրացման գուտ արժեք, և պաշարների բոլոր կորուստները ճանաչվում են որպես ծախս այն ժամանակաշրջանում, երբ կատարվել է ինքնարժեքի իջեցումը կամ առաջացել է կորուստը:

Պաշարների ցանկացած իջեցման գումարի ցանկացած վերականգնման գումար, որը առաջացել է իրացման գուտ արժեքի աճից, ճանաչվում են որպես պաշարների՝ ծախս ճանաչված գումարի նվազեցում այն հաշվետու ժամանակաշրջանում, երբ տեղի է ունեցել վերականգնումը:

Ոչ իրացվելի պաշարները դուրս են գրվում իրենց հաշվեկշռային արժեքով: Ոչ իրացվելի են այն պաշարները, որոնք չեն իրացվել կամ օգտագործվել հաշվեկշռում հաշվառելուց 12 ամսվա ընթացքում և որոնք հավանական է, որ որևէ այլ ձևով չեն օգտագործվի՝ կապված դրանց բարոյական հնացման, որակի վատացման և այլ պատճառներով:

#### **4.8. Ֆինանսական ակտիվներ**

##### Ճանաչում

Կազմակերպությունը ֆինանսական ակտիվը ճանաչում է, երբ նա դառնում է գործիքի պայմանագրային կողմ:

##### Ապաճանաչում

Կազմակերպությունը ֆինանսական ակտիվը ապաճանաչում է, երբ ֆինանսական ակտիվից առաջացող դրամական միջոցների հոսքերի նկատմամբ պայմանագրային իրավունքները կորցնում են իրենց ուժը կամ այն փոխանցում է ֆինանսական ակտիվը և սեփականության հետ կապված, ըստ էության, բոլոր ռիսկերն ու հատույցները:

##### Ղասակարգում

Ֆինանսական ակտիվների կատեգորիաներն են՝

- ֆինանսական ակտիվ՝ չափվող իրական արժեքով՝ շահույթի կամ վնասի միջոցով,
- մինչև մարման ժամկետը պահվող ներդրումներ,
- փոխառություններ և դեբիտորական պարտքեր,
- վաճառքի համար մատչելի ֆինանսական ակտիվներ:

##### Առևտրական դեբիտորական պարտքերի չափում

Առևտրական դեբիտորական պարտքերը վերագրվում են «Փոխառություններ և դեբիտորական պարտքեր» խմբին:

Դեբիտորական պարտքերը չափվում են սկզբնական արժեքով (սկզբնական հաշվում նշված գումարով), բացառությամբ այն դեպքերի, երբ զեղչման ազդեցությունը զգալի է: Այս դեպքում դեբիտորական պարտքը չափվում է զեղչված արժեքով:

Յուրաքանչյուր հաշվետու ամսաթվի դրությամբ Կազմակերպությունը գնահատում է, թե արդյոք առկա է հայտանիշ, որը ցույց է տալիս, որ իր առանձին դեբիտորական պարտքը կամ դեբիտորական պարտքերի խումբը (պորտֆելը) կարող է արժեզրկված լինել:

Դեբիտորական պարտքերի հնարավոր արժեզրկման (անհավաքագրելիության) հայտանիշները ներառում են՝

ա) դեբիտորական պարտքերի հավաքագրման նախկին փորձի վերլուծությունը, որը ցույց է տալիս, որ դեբիտորական պարտքերի անվանական գումարը չի հավաքագրվելու,

բ) պարտապանի նշանակալի ֆինանսական դժվարությունները.

բ) պայմանագրի փաստացի խախտումը, օրինակ, գումարների չվճարումը կամ վճարման ուշացումը.

գ) պարտապանին նրա ֆինանսական դժվարությունների հետ կապված արտոնյալ պայմանների տրամադրումը.

դ) նախորդ հաշվետու ժամանակաշրջանում այդ դեբիտորական պարտքի գծով արժեզրկումից (անհավաքագրելիությունից) կորստի ճանաչումը:

Կորստի գումարն իրենից ներկայացնում է դեբիտորական պարտքերի անվանական գումարի և դրանց մարման գնահատված գումարի զեղչված արժեքի միջև տարբերությունը և ճանաչվում է շահույթում կամ վնասում: Դեբիտորական պարտքերի հաշվեկշռային արժեքի նվազեցման համար օգտագործվում է պահուստի հաշիվ:

Եթե հետագա ժամանակաշրջանում արժեզրկումից (անհավաքագրելիությունից) կորուստը նվազում է, և այդ նվազումն օբյեկտիվորեն կարելի է կապել արժեքի իջեցումից հետո տեղի ունեցած դեպ-

քի հետ (օրինակ՝ դեբիտորական պարտքերի հավաքագրման կամ պարտապանի վճարունակության բարելավում), ապա դեբիտորական պարտքերի արժեքի իջեցումը հակադարձվում է: Հակադարձումը չպետք է հանգեցնի դեբիտորական պարտքերի այնպիսի հաշվեկշռային արժեքի, որը կգերազանցեր այն արժեքը, որը կլիներ, եթե այդ դեբիտորական պարտքերի իջեցման հակադարձման ամսաթվի դրությամբ արժեգրվումը ճանաչված չլիներ: Հակադարձումը ևս ճանաչվում է շահույթում կամ վնասում:

Դեբիտորական պարտքը դուրս է գրվում հաշվեկշռից այն և միայն այն դեպքում, երբ Կազմակերպությունը կորցնում է վերահսկողությունը պայմանագրային իրավունքների նկատմամբ, որոնք կազմում են այդ ֆինանսական ակտիվը (կամ ֆինանսական ակտիվի մի մասը): Կազմակերպությունը կորցնում է այդ վերահսկողությունը, եթե այն իրացնում է պայմանագրով սահմանված օգուտների նկատմամբ իրավունքները, իրավունքների ուժի մեջ լինելու ժամկետը (հայցային վաղեմության ժամկետը) լրանում է կամ Կազմակերպությունը հրաժարվում է այդ իրավունքներից:

**Տրված փոխառությունների չափում**

Տրված փոխառությունները վերագրվում են «Փոխառություններ և դեբիտորական պարտքեր» խմբին:

Տրված փոխառությունը սկզբնապես չափվում է իր իրական արժեքով՝ գումարած գործարքի հետ կապված այն ծախսումները, որոնք ուղղակիորեն վերագրելի են ֆինանսական ակտիվի ձեռքբերմանը:

Ֆիքսված մարման ժամկետով տրված փոխառությունների հետագա չափումը կատարվում է ամորտիզացված արժեքով՝ կիրառելով արդյունավետ տոկոսադրույքի մեթոդը: Մնացած այլ տրված փոխառությունները չափվում են սկզբնական արժեքով:

**Վաճառքի համար մատչելի ֆինանսական ակտիվներ**

Վաճառքի համար մատչելի ֆինանսական ակտիվը սկզբնապես չափվում է իր իրական արժեքով՝ գումարած գործարքի հետ կապված այն ծախսումները, որոնք ուղղակիորեն վերագրելի են ֆինանսական ակտիվի ձեռքբերմանը:

Սկզբնական չափումից հետո վաճառքի համար մատչելի ֆինանսական ակտիվը չափվում է իր իրական արժեքով՝ առանց կատարելու որևէ նվազեցում գործարքի հետ կապված այն ծախսումների գծով, որոնք այն կարող է կրել վաճառքի կամ այլ ձևով օտարման ժամանակ:

**Դրամական միջոցներ և դրանց համարժեքներ**

Դրամական միջոցները դրամարկղում դրամական միջոցներն են և ցպահանջ ավանդները:

Դրամական միջոցների համարժեքները պահվում են կարճաժամկետ դրամական պարտավորությունները բավարարելու նպատակով, այլ ոչ թե ներդրման կամ այլ նպատակներով: Որպեսզի ներդրումները որակվեն որպես դրամական միջոցների համարժեքներ, դրանք պետք է լինեն ազատ փոխարկելի՝ նախապես հայտնի դրամական գումարներով, և դրանց արժեքի փոփոխման ռիսկը պետք է լինի ոչ նշանակալի: Հետևաբար, ներդրումները սովորաբար դասվում են դրամական միջոցների համարժեքների շարքին միայն այն դեպքում, եթե դրանք ունեն մարման կարճ ժամկետ, օրինակ՝ ձեռքբերման օրվանից երեք ամիս, կամ ավելի քիչ: Բանկային օվերդրաֆտները, որոնք ենթակա են ցպահանջ մարման, կազմում են Կազմակերպության դրամական միջոցների կառավարման բաղկացուցիչ մասը և, որպես բաղադրիչ, դրամական միջոցների հոսքերի մասին հաշվետվությունում ներառվում են դրամական միջոցներում և դրամական միջոցների համարժեքներում, իսկ ֆինանսական վիճակի մասին հաշվետվությունում՝ պարտավորություններում:

**4.9. Ֆինանսական պարտավորություններ**

**Ճանաչում**

Կազմակերպությունը ֆինանսական պարտավորությունը ճանաչում է, երբ նա դառնում է գործիքի պայմանագրային կողմ:

**Ապաճանաչում**

Կազմակերպությունը ֆինանսական պարտավորությունը (կամ ֆինանսական պարտավորության մի մասը) ապաճանաչում է, երբ այն մարվում է, այսինքն՝ երբ պայմանագրում նշված պարտականությունը կատարվում է կամ չեղյալ է համարվում կամ ուժը կորցնում է: Ապաճանաչված

ֆինանսական պարտավորության հաշվեկշռային արժեքի և վճարված կամ վճարվելիք հատուցման միջև տարբերությունը ճանաչվում է շահույթում կամ վնասում:

Գոյություն ունեցող փոխառուի և փոխատուի միջև նշանակալիորեն տարբերվող պայմաններով պարտքային գործիքների փոխանակությունը հաշվառվում է որպես սկզբնական ֆինանսական պարտավորության մարում և նոր ֆինանսական պարտավորության ճանաչում: Նմանապես, գոյություն ունեցող ֆինանսական պարտավորության կամ դրա մի մասի պայմանների նշանակալի վերափոխումը (անկախ այն բանից, արդյոք այն վերագրելի է փոխառուի ֆինանսական դժվարություններին) հաշվառվում է որպես սկզբնական ֆինանսական պարտավորության մարում և նոր ֆինանսական պարտավորության ճանաչում:

**Ղասակարգում**

Ֆինանսական պարտավորության կատեգորիաներն են՝

- ֆինանսական պարտավորություններ՝ չափվող իրական արժեքով՝ շահույթի կամ վնասի միջոցով,
- այլ ֆինանսական պարտավորություններ:

**Առևտրական կրեդիտորական պարտքերի չափում**

Առևտրական կրեդիտորական պարտքերը վերագրվում են «Այլ ֆինանսական պարտավորություններ» խմբին:

Սկզբնական ճանաչման պահին կրեդիտորական պարտքը չափվում է սկզբնական արժեքով (սկզբնական հաշվում նշված գումարով), բացառությամբ այն դեպքերի, երբ զեղչման ազդեցությունը զգալի է: Այս դեպքում կրեդիտորական պարտքը չափվում է զեղչված արժեքով:

Կրեդիտորական պարտքը դուրս է գրվում հաշվեկշռից այն և միայն այն դեպքում, երբ այն մարվում է, այսինքն՝ երբ պայմանագրով սահմանված պարտականությունը կատարվել է, չեղյալ է համարվել կամ լրացել է դրա ուժի մեջ լինելու ժամկետը (հայցային վաղեմության ժամկետը):

**Ստացված վարկերի և փոխառությունների չափում**

Ստացված վարկերը և փոխառությունները վերագրվում են «Այլ ֆինանսական պարտավորություններ» խմբին:

Ստացված վարկը և փոխառությունը սկզբնապես չափվում է իր իրական արժեքով՝ գումարած գործարքի հետ կապված այն ծախսումները, որոնք ուղղակիորեն վերագրելի են ֆինանսական պարտավորության ձեռքբերմանը:

Սկզբնական չափումից հետո ստացված վարկերը և փոխառությունները չափվում են ամորտիզացված արժեքով՝ կիրառելով արդյունավետ տոկոսադրույքի մեթոդը:

**4.10. Աշխատակիցների կարճաժամկետ հատուցումներ**

Երբ աշխատակիցը հաշվետու ժամանակաշրջանի ընթացքում Կազմակերպությանը մատուցել է ծառայություն, Կազմակերպությունը, աշխատակիցների կարճաժամկետ հատուցումների չզեղչված գումարը, որոնք ակնկալվում է վճարել այդ ծառայության դիմաց, ճանաչում է՝

ա) որպես պարտավորություն՝ արդեն վճարված գումարները հանելուց հետո: Եթե արդեն վճարված գումարը գերազանցում է հատուցումների չզեղչված գումարը, Կազմակերպությունը ճանաչում է այդ տարբերությունը որպես ակտիվ՝ այն չափով, որով կանխավճարը կհանգեցնի, օրինակ, ապագա վճարումների կրճատման կամ դրամական միջոցների վերադարձի, և

բ) որպես ծախս, բացառությամբ այն դեպքերի, երբ ՖՀՄՄ-ներով պահանջվում կամ թույլատրվում է հատուցումների գումարը ներառել մեկ այլ ակտիվի արժեքի մեջ (օրինակ, պաշարների, հիմնական միջոցների դեպքում):

Կազմակերպությունը փոխհատուցելի բացակայությունների ձևով աշխատակիցների հատուցումների ակնկալվող ծախսումները ճանաչում է՝

ա) կուտակվող փոխհատուցելի բացակայությունների դեպքում (օրինակ՝ տարեկան արձակուրդը)՝ այն ժամանակ, երբ աշխատակիցները ծառայություն են մատուցում, որն ավելացնում է իրենց իրավունքները ապագա փոխհատուցելի բացակայությունների նկատմամբ, և

բ) չկուտակվող փոխհատուցելի բացակայությունների դեպքում (օրինակ՝ ժամանակավոր անաշխատունակությունը)՝ այն ժամանակ, երբ բացակայությունը տեղի է ունենում:

Կազմակերպությունը կուտակվող փոխհատուցելի բացակայությունների գծով ակնկալվող ծախսումները չափում է որպես լրացուցիչ գումար, որը Կազմակերպությունը ակնկալում է վճարել որպես հաշվետու ժամանակաշրջանի վերջի դրությամբ կուտակված չօգտագործված իրավունքների արդյունք: Ընդ որում այդ հաշվարկներում ներառվում է նաև պարտադիր սոցիալական ապահովագրության վճարների մասը:

#### **4.11. Գործառնական վարձակալություն**

Գործառնական վարձակալության տրված (ստացված) ակտիվները ճանաչվում են վարձատուի հաշվեկշռում:

Գործառնական վարձակալության գծով վարձավճարները վարձակալության ժամկետի ընթացքում ճանաչվում են որպես եկամուտ կամ ծախս (ծախսում) գծային հիմունքով, եթե մեկ այլ սխտեմատիկ հիմունք ավելի լավ չի ներկայացնում ակտիվի օգտագործումից օգուտների ստացման ժամանակային գրաֆիկը:

#### **4.12. Պահուստներ, պայմանական պարտավորություններ և պայմանական ակտիվներ**

##### Ճանաչում

Պահուստը ճանաչվում է, երբ՝

ա) Կազմակերպությունն ունի ներկա պարտականություն (իրավական կամ կառուցողական)՝ որպես անցյալ դեպքերի արդյունք.

բ) հավանական է, որ այդ պարտականությունը մարելու համար կպահանջվի տնտեսական օգուտներ մարմնավորող միջոցների արտահոսք. և

գ) պարտականության գումարը հնարավոր է արժանահավատորեն գնահատել:

Պայմանական պարտավորությունը և պայմանական ակտիվը չեն ճանաչվում:

##### Չափում

Որպես պահուստ ճանաչված գումարը իրենից ներկայացնում է հաշվետու ժամանակաշրջանի վերջի դրությամբ ներկա պարտականությունը մարելու համար պահանջվող ծախսումների լավագույն գնահատականը:

Եթե ժամանակի մեջ դրամի արժեքի ազդեցությունը էական է, ապա պահուստի գումարը իրենից ներկայացնում է այն ծախսումների ներկա արժեքը, որոնք, ըստ ակնկալության, կպահանջվեն այդ պարտականությունը մարելու համար:

Զեղչման դրույքը (կամ դրույքները) պետք է լինի այն դրույքը (կամ դրույքները)՝ առանց հաշվի առնելու հարկման ազդեցությունը, որն արտացոլում է ժամանակի մեջ դրամի արժեքի և այդ պարտավորությանը հատուկ ռիսկերի ընթացիկ շուկայական գնահատումները: Զեղչման դրույքը չպետք է արտացոլի այն ռիսկերը, որոնց գծով դրամական միջոցների ապագա հոսքերի գնահատումներն արդեն ճշգրտվել են:

Պահուստը պետք է օգտագործվի միայն այն ծախսումների դիմաց, որոնց գծով այդ պահուստը սկզբնապես ճանաչվել էր:

#### **4.13. Հասույթ**

##### Չափում

Հասույթը չափվում է ստացված կամ ստացվելիք հատուցման իրական արժեքով:

Սովորաբար հատուցումը ունի դրամական միջոցների կամ դրամական միջոցների համարժեքի տեսք, իսկ հասույթը՝ ստացված կամ ստացվելիք դրամական միջոցների կամ դրանց համարժեքների գումարն է:

Երբ պայմանավորվածության արդյունքում գործարքը վերածվում է ֆինանսականի, հատուցման իրական արժեքը որոշվում է բոլոր ապագա վճարումների զեղչման հիման վրա՝ կիրառելով պայմանական տոկոսադրույքը: Պայմանական տոկոսադրույքն ավելի հստակ որոշվում է՝

ա) նման վարկունակություն ունեցող թողարկողի նմանատիպ ֆինանսական գործիքի համար գերակշռող դրույթաչափով, կամ՝

բ) տոկոսադրույքով, որը գեղչում է ֆինանսական գործիքի անվանական գումարը՝ այն հասցնելով ապրանքների կամ ծառայությունների ընթացիկ վաճառքի գնին:

Իրական արժեքի և հատուցման անվանական գումարի տարբերությունը ճանաչվում է տոկոսային հասույթ:

Ապրանքների վաճառք

Ապրանքների վաճառքից ստացվող հասույթը ճանաչվում է, երբ բավարարված են հետևյալ բոլոր պայմանները՝

ա) Կազմակերպությունը գնորդին է փոխանցում ապրանքների սեփականության հետ կապված ռիսկերի և հատույցների նշանակալի մասը.

բ) Կազմակերպությունը չի պահպանում ո՛չ կառավարման շարունակական մասնակցություն, որը սովորաբար բխում է սեփականության իրավունքից, և ո՛չ էլ վաճառված ապրանքների նկատմամբ արդյունավետ վերահսկում.

գ) հնարավոր է արժանահավատորեն չափել հասույթի գումարը.

դ) հավանական է, որ գործարքի հետ կապված տնտեսական օգուտները կհոսեն Կազմակերպություն.

ե) գործարքի հետ կապված կատարված կամ կատարվելիք ծախսումները հնարավոր է արժանահավատորեն չափել:

Սովորաբար սեփականության հետ կապված ռիսկերի և հատույցների փոխանցումը գնորդին համընկնում է սեփականության իրավունքի կամ տիրապետման իրավունքի փոխանցման հետ:

Երբ ապրանքները վաճառվում են, դրանց հաշվեկշռային արժեքը պետք է ճանաչվի որպես ծախս այն ժամանակաշրջանում, երբ ճանաչվում է դրանց հետ կապված հասույթը:

Ծառայությունների մատուցում

Երբ ծառայությունների մատուցման գործարքի արդյունքը հնարավոր է արժանահավատորեն գնահատել, գործարքից հասույթը ճանաչվում է՝ հաշվետու ժամանակաշրջանի վերջի դրությամբ գործարքի ավարտվածության աստիճանի հիման վրա: Գործարքի արդյունքը կարելի է արժանահավատորեն գնահատել, եթե բավարարվեն հետևյալ բոլոր պայմանները՝

ա) հնարավոր է արժանահավատորեն չափել հասույթի գումարը.

բ) հավանական է, որ գործարքի հետ կապված տնտեսական օգուտները կհոսեն դեպի Կազմակերպություն.

գ) հնարավոր է արժանահավատորեն չափել հաշվետու ժամանակաշրջանի վերջի դրությամբ գործարքի ավարտվածության աստիճանը.

դ) հնարավոր է արժանահավատորեն չափել գործարքի համար կատարված և գործարքն ավարտելու համար անհրաժեշտ ծախսումները:

Գործարքի ավարտվածության աստիճանը որոշվում է ներքոթվարկյալ մեթոդներից որևէ մեկով (Կազմակերպությունը կիրառում է այն մեթոդը, որով հնարավոր է առավել արժանահավատորեն չափել մատուցված ծառայությունները)՝

ա) կատարված աշխատանքների ուսումնասիրություն.

բ) տվյալ ամսաթվի դրությամբ մատուցված ծառայությունների ծավալի և մատուցվելիք ծառայությունների ամբողջ ծավալի հարաբերակցություն, կամ՝

գ) տվյալ ամսաթվի դրությամբ կատարված ծախսումների և գործարքի գնահատված ընդհանուր ծախսումների ծավալի հարաբերակցությունը:

Երբ ծառայությունների մատուցման գործարքի արդյունքը հնարավոր չէ արժանահավատորեն գնահատել, հասույթը ճանաչվում է միայն ճանաչված այն ծախսերի չափով, որոնք կփոխհատուցվեն:

Կազմակերպության կողմից մատուցված ծառայությունների իրացումից հասույթը ճանաչվում է.

ա) ուսուցման մատուցման ծառայությունների գծով՝ ուսանողի տարեկան վարձավճարը բաժանելով 12-ի՝ հաշվի առնելով նաև յուրաքանչյուր ամսում կատարվելիք ճշգրտումները (մասնավորապես նոր ընդունված, հեռացված, տարկետված ուսանողների գծով).



բ) այլ ծառայությունների գծով՝ դրանց մատուցմանը գուզրնթաց՝ յուրաքանչյուր ամսվա կտրվածքով:

**Տոկոսներ**

Տոկոսները ճանաչվում են, երբ՝

ա) հավանական է, որ գործարքի հետ կապված տնտեսական օգուտները կհոսեն դեպի Կազմակերպություն.

բ) հնարավոր է արժանահավատորեն չափել հասույթների գումարը:

Տոկոսը ճանաչվում է՝ կիրառելով արդյունավետ տոկոսի մեթոդը:

**4.14. Ծնորհներ**

**Ճանաչում**

Ծնորհները ճանաչվում են, երբ կա հիմնավոր հավաստիացում, որ.

ա) Կազմակերպությունը բավարարելու է դրանց կցված պայմանները. և

բ) շնորհները ստացվելու են:

**Ներկայացում**

Ծնորհները ֆինանսական վիճակի մասին հաշվետվությունում ներկայացվում են՝ որպես հետաձգված եկամուտ:

**Հաշվառում**

Ծնորհները ճանաչվում են շահույթում կամ վնասում սիստեմատիկ հիմունքով այն ժամանակաշրջանների ընթացքում, երբ Կազմակերպությունը որպես ծախս է ճանաչում դրանց համապատասխան ծախսումները, որոնց փոխհատուցման համար նախատեսված են շնորհները:

Ծնորհը, որը ստացման ենթակա է դառնում՝ ի հատուցում արդեն կրած ծախսերի կամ վնասների, կամ որի նպատակն է Կազմակերպությանը տրամադրել անհետաձգելի ֆինանսական օգնություն՝ առանց դրա հետ կապված հետագա ծախսումների, ճանաչվում են շահույթում կամ վնասում այն հաշվետու ժամանակաշրջանում, երբ այն դառնում է ստացման ենթակա:

**Վերադարձում**

Ծնորհը, որը դառնում է վերադարձման ենթակա, հաշվառվում է որպես հաշվապահական հաշվառման գնահատման փոփոխություն: Ծնորհի վերադարձումը առաջին հերթին կատարվում է տվյալ շնորհի գծով չամորտիզացված հետաձգված կրեդիտային մնացորդի հաշվին: Այնքանով, որքանով վերադարձումը գերազանցում է այդպիսի հետաձգված կրեդիտային մնացորդը, կամ երբ հետաձգված կրեդիտային մնացորդ գոյություն չունի, վերադարձումը ճանաչվում է անմիջապես շահույթում կամ վնասում:

**4.15. Փոխառության ծախսումներ**

**Ճանաչում**

Փոխառության ծախսումները, որոնք անմիջականորեն կապված են որակավորվող ակտիվի ձեռք բերման, կառուցման կամ արտադրության հետ, կապիտալացվում են որպես տվյալ ակտիվին վերագրվող ծախսումների (ինքնարժեքի) մի մաս: Մնացած այլ դեպքերում փոխառության ծախսումները ճանաչվում են որպես ծախս այն ժամանակաշրջանում, որի ընթացքում կատարվում (հաշվեգրվում) են:

**Կապիտալացման ենթակա փոխառության ծախսումներ**

Այնքանով, որքանով Կազմակերպությունը միջոցները բացառապես փոխ է առնում որակավորվող ակտիվ ձեռք բերելու նպատակով, փոխառության ծախսումների գումարը, որը ենթակա է այդ ակտիվի վրա կապիտալացման, Կազմակերպությունը որոշում է որպես փոխառության փաստացի ծախսումներ, որոնք առաջանում են այդ փոխառությունից տվյալ ժամանակաշրջանում՝ հանած այդ փոխառու միջոցների ժամանակավոր ներդրումից ստացվող ցանկացած եկամուտ:

Այնքանով, որքանով Կազմակերպությունը միջոցները փոխ է առնում ընդհանուր նպատակներով և օգտագործում է որակավորվող ակտիվի ձեռքբերման (կառուցման, արտադրության) նպատակով, Կազմակերպությունը կապիտալացման ենթակա փոխառության ծախսումների գումարը որոշում է՝ այդ ակտիվի գծով ծախսերի նկատմամբ կիրառելով կապիտալացման դրույքը: Կապիտալացման դրույքը

տվյալ ժամանակաշրջանի ընթացքում Կազմակերպության չհարված փոխառություններին վերաբերող փոխառության ծախսումների միջին կշռված մեծությունն է, բացառությամբ այն փոխառությունների, որոնք բացառապես կատարվել են որակավորվող ակտիվի ձեռքբերման (կառուցման, արտադրության) նպատակով: Մի ժամանակաշրջանում կապիտալացված փոխառության ծախսումների գումարը չպետք է գերազանցի այդ ժամանակաշրջանում կատարված փոխառության ծախսումներին:

**Կապիտալացման մեկնարկը**

Կազմակերպությունը սկսում է փոխառության ծախսումների կապիտալացումը՝ որպես որակավորվող ակտիվի արժեքի մաս, մեկնարկի ամսաթվին: Կապիտալացման համար մեկնարկի ամսաթիվը այն ամսաթիվն է, երբ Կազմակերպությունը առաջին անգամ բավարարում է հետևյալ բոլոր պայմանները՝

- ա) ակտիվի համար կատարում է ծախքեր.
- բ) կատարում է փոխառության ծախսումներ. և
- գ) ձեռնարկում է այն աշխատանքները, որոնք անհրաժեշտ են՝ ակտիվը օգտագործման կամ վաճառքի նախատեսված վիճակի բերելու համար:

**Կապիտալացման դադարեցումը**

Կազմակերպությունը դադարեցնում է փոխառության ծախսումների կապիտալացումը, երբ որակավորվող ակտիվը օգտագործման կամ վաճառքի նախատեսված վիճակի բերելու համար անհրաժեշտ աշխատանքներն ըստ էության կատարված են:

Երբ Կազմակերպությունը որակավորվող ակտիվի կառուցումն ավարտում է մաս-մաս, և յուրաքանչյուր մաս պատրաստ է օգտագործման, երբ այլ մասերում կառուցումը դեռևս շարունակվում է, փոխառության ծախսումների կապիտալացումը այդ մասի համար դադարեցնում է, երբ այդ մասն իր նախատեսված օգտագործման կամ վաճառքի նպատակով պատրաստելու համար անհրաժեշտ բոլոր աշխատանքներն ըստ էության ավարտված են:

**4.16. Արտարժույթի փոխանակման փոխարժեքի փոփոխություններին հետևանքներ**

**Ֆունկցիոնալ արժույթ**

Ֆունկցիոնալ արժույթը որոշելիս Կազմակերպությունը հաշվի է առնում ստորև նշված գործոնները՝

- ա) արժույթը՝
  - որը հիմնականում ազդում է ապրանքների և ծառայությունների վաճառքի գների վրա (հաճախ այն արժույթը, որով իր ապրանքների և ծառայությունների վաճառքի գները սահմանվում և հաշվարկները կատարվում են). և
  - այն երկրի արժույթը, որի մրցակցային գործոններն ու կանոններն են հիմնականում որոշում իր ապրանքների և ծառայությունների վաճառքի գները.
- բ) արժույթ, որը հիմնականում ազդում է ապրանքների մատակարարման կամ ծառայությունների մատուցման համար անհրաժեշտ աշխատուժի, նյութական և այլ ծախսումների վրա (նշվածը հաճախ այն արժույթն է, որով նման ծախսումները սահմանվում և կատարվում են):

Կազմակերպության ֆունկցիոնալ արժույթը ՀՀ դրամն է:

**Սկզբնական ճանաչում**

Արտարժույթով գործառնությունը սկզբնապես ճանաչման պահին հաշվառվում է ֆունկցիոնալ արժույթով՝ արտարժույթի գումարի նկատմամբ կիրառելով ֆունկցիոնալ արժույթի և արտարժույթի միջև գործառնության ամսաթվի դրությամբ սփոթ փոխանակման փոխարժեքը:

Որպես սփոթ փոխանակման փոխարժեք ընդունվում է արժույթային շուկայում ձևավորված արտարժույթների միջին փոխարժեքը՝

	<i>31.12.2015</i>	<i>31.12.2014</i>
	<i>ՀՀ դրամ</i>	<i>ՀՀ դրամ</i>
1 ԱՄՆ դոլար	483.75	474.97
1 Եվրո	528.69	577.47

1 Շվեդարական ֆրանկ	488.14	480.16
1 Ռուբլի	6.62	8.15

Հաջորդող հաշվետու ժամանակաշրջանների վերջի դրությամբ տեղեկատվության ներկայացում  
Յուրաքանչյուր հաշվետու ժամանակաշրջանի վերջին՝

ա) արտարժույթով դրամային հողվածները վերահաշվարկվում են՝ կիրառելով փակման փոխարժեքը.

բ) սկզբնական արժեքով չափվող արտարժույթով ոչ դրամային հողվածները վերահաշվարկվում (ներկայացվում) են գործառնության ամսաթվի փոխանակման փոխարժեքով և

գ) իրական արժեքով չափվող արտարժույթով ոչ դրամային հողվածները վերահաշվարկվում (ներկայացվում) են իրական արժեքի որոշման օրվա փոխանակման փոխարժեքով:

Փոխարժեքային տարբերությունների ճանաչումը

Փոխարժեքային տարբերությունները, որոնք առաջանում են դրամային հողվածների մարման արդյունքում, կամ երբ դրամային հողվածները վերահաշվարկվում են մի փոխարժեքով, որը տարբերվում է տվյալ հաշվետու ժամանակաշրջանում դրանց սկզբնապես ճանաչման կամ նախորդ ֆինանսական հաշվետվություններում վերահաշվարկման փոխարժեքից, ճանաչվում են շահույթում կամ վնասում այն ժամանակաշրջանում, որում դրանք առաջացել են:

**4.17. Շահութահարկ**

Ընթացիկ հարկ

Ընթացիկ և նախորդ ժամանակաշրջանների համար ընթացիկ հարկային պարտավորությունները (ակտիվները) չափվում են այն գումարով, որն ակնկալվում է, որ կվճարվի բյուջե (կփոխհատուցվի բյուջեից)՝ կիրառելով հարկերի դրույքները (և հարկային հարաբերություններ կարգավորող նորմատիվ իրավական ակտերը), որոնք ուժի մեջ են եղել հաշվետու ժամանակաշրջանի վերջում:

Հետաձգված հարկ

Հետաձգված հարկային ակտիվները և պարտավորությունները չափվում են հարկերի այն դրույքների օգտագործմամբ, որոնք ակնկալվում է, որ կիրառման մեջ կլինեն ակտիվի իրացման կամ պարտավորության մարման ժամանակ՝ հիմք ընդունելով հարկերի այն դրույքները (և հարկային հարաբերություններ կարգավորող նորմատիվ իրավական ակտերը), որոնք ուժի մեջ են եղել կամ ըստ էության ուժի մեջ են եղել հաշվետու ժամանակաշրջանի վերջում:

Այլ տեղեկատվության բացակայության դեպքում Կազմակերպությունը կիրառում է 20% դրույք՝ հարկվող ժամանակավոր տարբերությունների և օգտագործվող նվազեցվող (հանվող) ժամանակավոր տարբերությունների նկատմամբ:

Հետաձգված հարկային ակտիվները և պարտավորությունները չեն զեղչվում (դիսկոնտավորվում):

Հետաձգված հարկային ակտիվի հաշվեկշռային արժեքը յուրաքանչյուր հաշվետու ամսաթվի դրությամբ ստուգվում (վերանայվում) է: Կազմակերպությունը նվազեցնում է հետաձգված հարկային ակտիվի հաշվեկշռային արժեքն այն չափով, որքանով որ այլևս հավանական չէ, որ կստանա բավարար հարկվող շահույթ, որը թույլ կտա հետաձգված հարկային ակտիվից օգուտն ամբողջությամբ կամ մասամբ իրացնել: Ցանկացած այդպիսի նվազեցում վերականգնվում է այն չափով, որքանով որ հավանական է դառնում բավարար հարկվող շահույթի ստացումը:

Եկամուտ կամ ծախս ներկայացում

Ընթացիկ և հետաձգված հարկերը պետք է ճանաչվեն որպես եկամուտ կամ ծախս և ներառվեն տվյալ ժամանակաշրջանի շահույթի կամ վնասի մեջ, բացառությամբ հարկի այն մասի, որոնք վերաբերում են այն հողվածներին, որոնք, նույն կամ տարբեր ժամանակաշրջանում, ճանաչված են՝

(ա) այլ համապարփակ ֆինանսական արդյունքում՝ պետք է ճանաչվեն այլ համապարփակ ֆինանսական արդյունքում.

(բ) ուղղակիորեն սեփական կապիտալում՝ պետք է ճանաչվեն ուղղակիորեն սեփական կապիտալում:

Կազմակերպությունը շահույթ կամ վնասի, այլ համապարփակ ֆինանսական արդյունքի և սեփական կապիտալի հոդվածները ներկայացնում է՝ հանելով համապատասխան հարկային հետևանքները:

**Հաշվանցում**

Կազմակերպությունը ընթացիկ հարկային ակտիվները և ընթացիկ հարկային պարտավորությունները հաշվանցում է այն և միայն այն դեպքում, եթե՝

ա) ունի ճանաչված գումարները հաշվանցելու իրավաբանորեն ամրագրված իրավունք, և՛

բ) մտադիր է՝ կամ հաշվարկն իրականացնել (ակտիվը կամ պարտավորությունը մարել) գուտ հիմունքով, կամ իրացնել ակտիվը և մարել պարտավորությունը միաժամանակ:

Կազմակերպությունը հետաձգված հարկային ակտիվը և հետաձգված հարկային պարտավորությունը հաշվանցում է այն և միայն այն դեպքում, եթե՝

ա) ունի իրավաբանորեն ամրագրված իրավունք հաշվանցելու հետաձգված հարկային ակտիվները հարկային պարտավորությունների դիմաց, և՛

բ) հետաձգված հարկային ակտիվը և հետաձգված հարկային պարտավորությունը վերաբերում են շահութահարկին, որը գանձվում է նույն հարկային մարմնի կողմից՝

I. նույն հարկատուից (հարկվող միավորից), կամ՝

II. տարբեր հարկատուներից, որոնք մտադիր են կամ մարել ընթացիկ հարկային պարտավորությունները և ակտիվները գուտ հիմունքով, կամ իրացնել ակտիվները և մարել պարտավորությունները միաժամանակ՝ յուրաքանչյուր ապագա ժամանակաշրջանում, որի ընթացքում ակնկալվում է հետաձգված հարկային պարտավորությունների և ակտիվների զգալի գումարների մարում կամ փոխհատուցում:

**4.18. Սխալներ**

Կազմակերպությունը ուղղում է նախորդող ժամանակաշրջանի էական սխալները հետընթաց (բացառությամբ երբ անիրագործելի է կոնկրետ ժամանակաշրջանի վրա սխալի հետևանքների կամ դրա կուտակային հետևանքների որոշումը) դրանց հայտնաբերումից հետո հրապարակման համար հաստատված առաջին ֆինանսական հաշվետվությունների փաթեթում՝

ա) վերահաշվարկելով ներկայացված այն նախորդող ժամանակաշրջանի (ժամանակաշրջանների) համեմատելի գումարները, որոնցում տեղի է ունեցել սխալը, կամ

բ) եթե սխալը տեղի է ունեցել նախքան մինչև ներկայացված ամենավաղ ժամանակաշրջանը, ապա ակտիվների, պարտավորությունների և սեփական կապիտալի սկզբնական մնացորդները վերահաշվարկելով ներկայացված նախորդող ամենավաղ ժամանակաշրջանի համար:

**4.19. Հաշվապահական հաշվառման գնահատումներում փոփոխություններ**

Հաշվապահական հաշվառման գնահատումներում փոփոխության հետևանքը, բացառությամբ ստորև շարադրվածի, ճանաչվում է առաջընթաց՝ արտացոլվելով շահույթի կամ վնասի մեջ՝

ա) փոփոխման ժամանակաշրջանում, եթե փոփոխությունն ազդում է միայն տվյալ ժամանակաշրջանի վրա, կամ

բ) փոփոխման ժամանակաշրջանում և հետագա ժամանակաշրջաններում, եթե փոփոխությունը երկուսի վրա էլ ազդում է:

Այնքանով, որքանով հաշվապահական հաշվառման գնահատման փոփոխությունն առաջացնում է ակտիվների և պարտավորությունների փոփոխություն կամ առնչվում է սեփական կապիտալի որևէ հոդվածի հետ, այն ճանաչվում է համապատասխան ակտիվի, պարտավորության կամ սեփական կապիտալի հոդվածի հաշվեկշռային արժեքի ճշգրտման միջոցով՝ փոփոխության ժամանակաշրջանում:

Այն դեպքերում, երբ դժվար է տարբերակել հաշվապահական հաշվառման քաղաքականության փոփոխությունը հաշվապահական հաշվառման գնահատման փոփոխությունից, այն դիտվում է որպես հաշվառման գնահատման փոփոխություն՝ համապատասխան բացահայտմամբ:

**4.20. Հաշվապահական հաշվառման քաղաքականությունում փոփոխություններ**

Կազմակերպությունը փոփոխում է հաշվապահական հաշվառման քաղաքականությունը միայն այն դեպքում, եթե այդ փոփոխությունը`

ա) պահանջվում է որևէ ՖՀՄՄ-ով, կամ

բ) հանգեցնում է ֆինանսական հաշվետվություններում Կազմակերպության ֆինանսական վիճակի, ֆինանսական արդյունքների և դրամական միջոցների հոսքերի վրա գործառնությունների, այլ դեպքերի և իրադարձությունների ազդեցության վերաբերյալ առավել արժանահավատ և տեղին (ռելևանտ) տեղեկատվության ներկայացմանը:

Եթե Կազմակերպությունը հաշվապահական հաշվառման նոր քաղաքականությունը կիրառում է հետընթաց, ապա հաշվապահական հաշվառման նոր քաղաքականությունը կիրառում է նախորդող ժամանակաշրջանների համադրելի տեղեկատվության նկատմամբ` հետ գնալով այնքան ժամանակաշրջան, որքան քաղաքականության հետընթաց կիրառումը իրագործելի է: Հետընթաց կիրառությունը նախորդող ժամանակաշրջանի նկատմամբ իրագործելի չէ, քանի դեռ հնարավոր չէ որոշել այդ ժամանակաշրջանի ֆինանսական վիճակի մասին հաշվետվության սկզբնական և վերջնական մնացորդների կուտակային հետևանքը: Ճշգրտման հանրագումարը, որը վերաբերում է ֆինանսական հաշվետվություններում ներկայացված ժամանակաշրջաններին նախորդող ժամանակաշրջաններին, վերագրվում է ամենավաղ ժամանակաշրջանում ներկայացված սեփական կապիտալի յուրաքանչյուր ազդեցություն կրած բաղադրիչի սկզբնական մնացորդին: Սովորաբար, ճշգրտումը վերագրվում է չբաշխված շահույթին: Այնուամենայնիվ, ճշգրտումը կարող է վերագրվել սեփական կապիտալի մեկ այլ բաղադրիչի (օրինակ` մեկ այլ ՖՀՄՄ-ի պահանջները բավարարելու նպատակով):

Երբ Կազմակերպության համար անիրագործելի է հաշվապահական հաշվառման նոր քաղաքականությունը կիրառել հետընթաց` բոլոր նախորդող ժամանակաշրջանների նկատմամբ նոր քաղաքականության կիրառման կուտակային հետևանքը որոշելու անկարողության պատճառով, ապա Կազմակերպությունը նոր քաղաքականությունը կիրառում է առաջընթաց` հնարավոր ամենավաղ ժամանակաշրջանից սկսած: Այդ դեպքում Կազմակերպությունը հաշվի չի առնում ակտիվների, պարտավորությունների և սեփական կապիտալի` մինչ այդ ամսաթիվն առաջացող կուտակային ճշգրտման բաժինը: Հաշվապահական հաշվառման քաղաքականության փոփոխություն թույլատրվում է, եթե նույնիսկ հնարավոր չէ այդ քաղաքականությունը առաջընթաց կիրառել ցանկացած նախորդող ժամանակաշրջանի համար:

**4.21. Հաշվետու ժամանակաշրջանից հետո տեղի ունեցող դեպքեր**

Կազմակերպությունը ճշգրտում է իր ֆինանսական հաշվետվություններում ճանաչված գումարները` հաշվետու ժամանակաշրջանից հետո տեղի ունեցած ճշգրտող դեպքերն արտացոլելու նպատակով:

Կազմակերպությունը չի ճշգրտում իր ֆինանսական հաշվետվություններում ճանաչված գումարները` հաշվետու ժամանակաշրջանից հետո տեղի ունեցած չճշգրտող դեպքերն արտացոլելու նպատակով:

**5. Հաշվապահական կարևոր դատողությունները և գնահատման անորոշության հիմնական աղբյուրները**

ՖՀՄՄ-ներին համապատասխան համախմբված ֆինանսական հաշվետվությունների կազմումը դեկլարությունից պահանջում է կատարել դատողություններ, գնահատումներ և ենթադրություններ, որոնք նշանակալի ազդեցություն են թողնում ֆինանսական հաշվետվություններում ճանաչված գումարների վրա: Գնահատումները և հիմքում ընկած ենթադրությունները վերանայվում են:

**6. Նոր և փոփոխված ՖՀՄՄ-ների կիրառումը**

**6.1 Կիրառված` նոր և փոփոխված ՖՀՄՄ-ներ, որոնք էական ազդեցություն չեն ունեցել ֆինանսական հաշվետվությունների վրա**

**«Երևանի պետական համալսարան» Հիմնադրամի  
Համախմբված ֆինանսական հաշվետվություններին կից ծանոթագրություններ**

Ստորև ներկայացված նոր ստանդարտները և ստանդարտների փոփոխությունները գործում են 2015թ. հունվարի 1-ին կամ այդ ամսաթվից հետո սկսվող տարեկան ժամանակաշրջանների համար, սակայն Ընկերության կողմից չեն կիրառվել սույն ֆինանսական հաշվետվությունները պատրաստելիս: Ընկերության ղեկավարության գնահատմամբ հետևյալ փոփոխություններն էական ազդեցություն չեն ունեցել իր ֆինանսական վիճակի կամ գործունեության վրա:

- ՀՀՄՍ 19 «Աշխատակիցների հատուցումներ». ստանդարտում փոփոխությունները գործում են 2014թ. հուլիսի 1-ին կամ այդ ամսաթվից հետո սկսվող տարեկան ժամանակաշրջանների համար և կարող են կիրառվել հետընթաց: Փոփոխությունները վերաբերում են սահմանված հատուցումների պլանների հաշվառմանը:

- ՖՀՄՍ 1 «Ֆինանսական հաշվետվությունների միջազգային ստանդարտների առաջին անգամ որդեգրումը». ստանդարտում փոփոխությունները գործում են 2014թ. հուլիսի 1-ին կամ այդ ամսաթվից հետո սկսվող տարեկան ժամանակաշրջանների համար և կարող են կիրառվել հետընթաց: Փոփոխությունները վերաբերում են ՖՀՄՍ-ների առաջին անգամ որդեգրողներին:

- ՖՀՄՍ 2 «Բաժնետոմսերի վրա հիմնված վճարում». ստանդարտում փոփոխությունները գործում են 2014թ. հուլիսի 1-ին կամ այդ ամսաթվից հետո սկսվող տարեկան ժամանակաշրջանների համար և կարող են կիրառվել հետընթաց: Փոփոխություններով տրվում են որոշ սահմանումների վերաբերյալ պարզաբանումներ:

- ՖՀՄՍ 3 «Ձեռնարկատիրական գործունեության միավորումներ». ստանդարտում փոփոխությունները գործում են 2014թ. հուլիսի 1-ին կամ այդ ամսաթվից հետո սկսվող տարեկան ժամանակաշրջանների համար և կարող են կիրառվել հետընթաց: Փոփոխությունները վերաբերում են որոշ ֆինանսական գործիքների չափմանը և կիրառմանը: Նաև պարզաբանում է այն դեպքերը երբ սույն ստանդարտի պահանջները կիրառելի չեն:

- ՖՀՄՍ 8 «Գործառնական սեզմենտներ». ստանդարտում փոփոխությունները գործում են 2014թ. հուլիսի 1-ին կամ այդ ամսաթվից հետո սկսվող տարեկան ժամանակաշրջանների համար և կարող են կիրառվել հետընթաց: Փոփոխությունը վերաբերում է սեզմենտների ընդհանրացման ժամանակ կատարված ղեկավարության դատողությունների պարտադիր բացահայտումներին:

- ՖՀՄՍ 13 «Իրական արժեքի չափումը». ստանդարտում փոփոխությունները գործում են 2014թ. հուլիսի 1-ին կամ այդ ամսաթվից հետո սկսվող տարեկան ժամանակաշրջանների համար և կարող են կիրառվել հետընթաց: Փոփոխությունները վերաբերում են որոշ ֆինանսական գործիքների չափմանը և կիրառմանը:

- ՖՀՄՍ 13 «Իրական արժեքի չափումը». ստանդարտում փոփոխությունները գործում են 2014թ. հուլիսի 1-ին կամ այդ ամսաթվից հետո սկսվող տարեկան ժամանակաշրջանների համար և կարող են կիրառվել հետընթաց: Փոփոխությունը պարզաբանում է թե որ դեպքերին է վերաբերում ՖՀՄՍ 13-ում պորտֆելների մասին բացատրությունները:

- ՀՀՄՍ 16 «Հիմնական միջոցներ» և ՀՀՄՍ 38 «Ոչ նյութական ակտիվներ». ստանդարտներում փոփոխությունները գործում են 2014թ. հուլիսի 1-ին կամ այդ ամսաթվից հետո սկսվող տարեկան ժամանակաշրջանների համար և կարող են կիրառվել հետընթաց: Փոփոխությունները վերաբերում են ակտիվի համախառն հաշվեկշռային արժեքին և կուտակված մաշվածությանը, երբ ակտիվը չափվում է վերագնահատված արժեքով:

- ՀՀՄՍ 24 «Կապակցված կողմերի բացահայտումներ». ստանդարտում փոփոխությունները գործում են 2014թ. հուլիսի 1-ին կամ այդ ամսաթվից հետո սկսվող տարեկան ժամանակաշրջանների համար և կարող են կիրառվել հետընթաց: Փոփոխությունները վերաբերում են ղեկավար անձնակազմի կողմից ստացված ծառայությունների վերաբերյալ պարտադիր բացահայտումներին:

- ՀՀՄՍ 40 «Ներդրումային գույք». ստանդարտում փոփոխությունները գործում են 2014թ. հուլիսի 1-ին կամ այդ ամսաթվից հետո սկսվող տարեկան ժամանակաշրջանների համար և կարող են կիրառվել հետընթաց: Փոփոխությունը պարզաբանում է այն դեպքերը որոնցում ՀՀՄՍ 40-ը և ՖՀՄՍ 3-ը չեն կարող համարվել իրարամերժ:

## **7. Դեռևս չկիրառվող նոր և փոփոխված ՖՀՄՄ-ները**

Մի շարք նոր ստանդարտներ և ստանդարտների փոփոխություններ չէին գործում 2015թ. դեկտեմբերի 31-ի դրությամբ և չեն կիրառվել սույն ֆինանսական հաշվետվությունները պատրաստելիս: Այդ ստանդարտներից և փոփոխություններից ստորև ներկայացվածները հնարավոր է, որ ազդեցություն ունենան Ընկերության ֆինանսական վիճակի և գործունեության վրա: Ընկերությունը մտադիր է կիրառել այդ ստանդարտները և դրանց փոփոխությունները ուժի մեջ մտնելու օրվանից կամ դրանից հետո սկսվող տարեկան ժամանակաշրջանների համար:

- ՖՀՄՄ 14 «Կարգավորիչ հետաձգված հաշիվներ». ստանդարտը ուժի մեջ կմտնի 2016թ. հունվարի 1-ին կամ այդ ամսաթվից հետո սկսվող տարեկան ժամանակաշրջանների համար և կարող է կիրառվել հետընթաց:

- ՖՀՄՄ 11 «Համատեղ համաձայնություններ». ստանդարտում փոփոխությունը ուժի մեջ կմտնի 2016թ. հունվարի 1-ին կամ այդ ամսաթվից հետո սկսվող տարեկան ժամանակաշրջանների համար և կարող է կիրառվել հետընթաց: Փոփոխությունը վերաբերում է համատեղ գործառնություններում բաժնեմասի ձեռքբերման հաշվառմանը:

- ՀՀՄՄ 16 «Հիմնական միջոցներ» և ՀՀՄՄ 41 «Գյուղատնտեսություն». ստանդարտներում փոփոխությունները ուժի մեջ կմտնեն 2016թ. հունվարի 1-ին կամ այդ ամսաթվից հետո սկսվող տարեկան ժամանակաշրջանների համար և կարող է կիրառվել հետընթաց: Փոփոխությունը առանձնացնում է բերքատու բույսերի այլ բիոլոգիկական ակտիվներից, և սահմանում է բերքատու բույսերի հաշվառման առանձնահատկությունները:

- ՖՀՄՄ 15 «Հասույթ հաճախորդների հետ պայմանագրերից». ստանդարտում փոփոխությունները ուժի մեջ կմտնեն 2017թ. հունվարի 1-ին կամ այդ ամսաթվից հետո սկսվող տարեկան ժամանակաշրջանների համար և կարող են կիրառվել հետընթաց: Ստանդարտը սահմանում է համապարփակ շրջանակ որոշելու համար, թե ե՞րբ և ի՞նչ չափով է հասույթը ճանաչվում: Այն փոխարինելու է հասույթի ճանաչման ուղեցույցին, ներառյալ ՀՀՄՄ 18 «Հասույթ», ՀՀՄՄ 11 «Կառուցման պայմանագրեր» և ՖՀՄՄԿ Մեկնարանություն 13 «Հաճախորդի հավատարմության ծրագրեր»:

- ՖՀՄՄ 9 «Ֆինանսական գործիքներ». ստանդարտը ուժի մեջ կմտնի 2018թ. հունվարի 1-ին կամ այդ ամսաթվից հետո սկսվող տարեկան ժամանակաշրջանների համար և կարող է կիրառվել հետընթաց: Ստանդարտը կփոխարինի ՀՀՄՄ 39 «Ֆինանսական գործիքներ. ճանաչում և չափում» ստանդարտին: ՖՀՄՄ 9-ի առաջին մասը, որը վերաբերում է ֆինանսական ակտիվների դասակարգմանը և չափմանը, հրապարակվեց 2009թ. նոյեմբերին: Երկրորդ մասը, որը վերաբերում է ֆինանսական պարտավորությունների դասակարգմանը և չափմանը, հրապարակվեց 2010թ. հոկտեմբերին: Երրորդ մասը, որը վերաբերում է հեջի ընդհանուր հաշվառմանը, հրապարակվեց 2013թ. նոյեմբերին: Ստանդարտի ամբողջական տարբերակը հրապարակվեց 2014թ. հուլիսին:

- ՀՀՄՄ 16 «Հիմնական միջոցներ» և ՀՀՄՄ 38 «Ոչ նյութական ակտիվներ». փոփոխությունը ուժի մեջ կմտնի 2016թ. հունվարի 1-ին կամ այդ ամսաթվից հետո սկսվող տարեկան ժամանակաշրջանների համար և կարող է կիրառվել հետընթաց: Փոփոխությունը վերաբերում է մաշվածության և ամորտիզացիայի եկամուտների հիման վրա հաշվարկման մեթոդի պարզաբանմանը:

- ՀՀՄՄ 27 «Համախմբված և առանձին ֆինանսական հաշվետվություններ». փոփոխությունը ուժի մեջ կմտնի 2016թ. հունվարի 1-ին կամ այդ ամսաթվից հետո սկսվող տարեկան ժամանակաշրջանների համար և կարող է կիրառվել հետընթաց: Փոփոխությունը վերաբերում է բաժնեմասնակցության մեթոդի կիրառմանը կազմակերպությունների առանձին ֆինանսական հաշվետվություններում:

- ՖՀՄՄ 10 «Համախմբված ֆինանսական հաշվետվություններ» և ՀՀՄՄ 28 «Ներդրումներ ասոցիացված կազմակերպություններում». Փոփոխությունները ուժի մեջ կմտնեն 2016թ. հունվարի 1-ին կամ այդ ամսաթվից հետո սկսվող տարեկան ժամանակաշրջանների համար և կարող են կիրառվել հետընթաց: Փոփոխությունները վերաբերում են ներդրողի և իր ասոցիացված կազմակերպությունների կամ համատեղ ձեռնարկումների միջև կատարված ակտիվների վաճառքի կամ աջակցության դեպքերի հաշվապահական հաշվառման պարզաբանումներին:

**31.12.2015թ.**

‘000 դրամ

	<b>Համախմբված</b>				
	<b>ԵՊՀ</b>	<b>Իջևան</b>	<b>ԵՊՀ հրատա- րակչություն</b>	<b>ԵՊՀ ԵՀԿ</b>	
<b>Ակտիվ</b>					
Հիմնական միջոցներ	45,625,626	45,230,257	394,428	941	-
Ոչ նյութական ակտիվներ	46,061	44,661	-	1,100	300
Կենսաբանական ակտիվներ	53	53	-	-	-
Դուստր ընկերություններում ներդրումներ	-	5,050	-	(5,000)	(50)
Կանխավճար ոչ ընթացիկ ակտիվների համար	278,977	278,977	-	-	-
<b>Ընդամենը ոչ ընթացիկ ակտիվներ</b>	<b>45,950,717</b>	<b>45,558,998</b>	<b>394,428</b>	<b>(2,959)</b>	<b>250</b>
Պաշարներ	140,704	135,217	4,139	1,348	-
Կանխավճար պաշարների և ծառայությունների համար	5,666	5,626	-	40	-
Առևտրական և այլ դեբիտորական պարտքեր	1,137,336	1,109,911	24,985	2,440	-
Կանխավճար հարկերի և պարտադիր վճարների գծով	4,294	4,226	-	2	66
Ավանդներ	307,256	7,256	300,000	-	-
Դրամական միջոցներ	2,901,817	2,769,777	128,819	2,888	333
Այլ ընթացիկ ակտիվներ	7,313	7,279	-	-	35
<b>Ընդամենը ընթացիկ ակտիվներ</b>	<b>4,504,386</b>	<b>4,039,291</b>	<b>457,943</b>	<b>6,718</b>	<b>434</b>
<b>Ընդամենը ակտիվներ</b>	<b>50,455,103</b>	<b>49,598,289</b>	<b>852,371</b>	<b>3,759</b>	<b>684</b>
<b>Սեփական կապիտալ և պարտավորություններ</b>					
Զբաղիված շահույթ	39,671,696	38,971,831	697,716	1,935	214
Պահուստային կապիտալ	169,894	169,894	-	-	-
<b>Ընդամենը սեփական կապիտալ</b>	<b>39,841,590</b>	<b>39,141,725</b>	<b>697,716</b>	<b>1,935</b>	<b>214</b>
Փոխառություններ	470	-	-	-	470
Հետաձգված հարկային պարտավորություն	5,767,022	5,728,443	38,579	-	-
Ակտիվներին վերաբերող շտրհներ	2,489,744	2,462,885	25,237	1,622	-
<b>Ընդամենը ոչ ընթացիկ պարտավորություններ</b>	<b>8,257,236</b>	<b>8,191,328</b>	<b>63,816</b>	<b>1,622</b>	<b>470</b>
Առևտրական կրեդիտորական պարտքեր	59,478	57,612	1,804	62	-



**«Երևանի պետական համալսարան» Հիմնադրամի**

**Համախմբված ֆինանսական հաշվետվություններին կից ծանոթագրություններ**

Կանխավճար ծառայությունների համար	1,263,788	1,189,504	74,184	100	-
Շահութահարկի գծով պարտավորություն	421,837	419,433	2,404	-	-
Այլ հարկերի և պարտավճարների գծով պարտավորություն	166,405	163,879	2,486	40	-
Աշխատավարձի և այլ կարճ.հատուց-ի գծով պարտ-թյուն	206,516	196,600	9,916	-	-
Եկամուտներին վերաբերող շնորհներ	237,058	237,058	-	-	-
Այլ պարտավորություններ	1,195	1,150	45	-	-
<b>Ընդամենը ընթացիկ պարտավորություններ</b>	<b>2,356,277</b>	<b>2,265,236</b>	<b>90,839</b>	<b>202</b>	<b>-</b>
<b>Ընդամենը սեփական կապիտալ և պարտավորություններ</b>	<b>50,455,103</b>	<b>49,598,289</b>	<b>852,371</b>	<b>3,759</b>	<b>684</b>

**31.12.2014թ.**

Օ00 դրամ

	Համախմբված				
	ԵՊՀ	Բջևան	ԵՊՀ հրատա-րակչություն	ԵՊՀ ԵՀԿ	
<b>Ակտիվ</b>					
Հիմնական միջոցներ	47,546,558	47,151,823	393,580	1,155	-
Ոչ նյութական ակտիվներ	50,676	50,376	-	-	300
Կենսաբանական ակտիվներ	69	69	-	-	-
Դուստր ընկերություններում ներդրումներ	-	5,050	-	(5,000)	(50)
Կանխավճար ոչ ընթացիկ ակտիվների համար	81,812	81,812	-	-	-
<b>Ընդամենը ոչ ընթացիկ ակտիվներ</b>	<b>47,679,115</b>	<b>47,289,130</b>	<b>393,580</b>	<b>(3,845)</b>	<b>250</b>
Պաշարներ	149,627	145,327	2,952	1,348	-
Կանխավճար պաշարների և ծառայությունների համար	12,763	12,662	101	-	-
Առևտրական և այլ դեբիտորական պարտքեր	446,492	347,972	98,520	-	-
Կանխավճար հարկերի և պարտադիր վճարների գծով	8,172	8,054	-	52	66
Ավանդներ	112,131	7,125	105,006	-	-
Դրամական միջոցներ	1,957,792	1,678,440	272,955	6,064	333
Այլ ընթացիկ ակտիվներ	17,210	14,908	2,267	-	35
<b>Ընդամենը ընթացիկ ակտիվներ</b>	<b>2,704,187</b>	<b>2,214,488</b>	<b>481,801</b>	<b>7,464</b>	<b>434</b>
<b>Ընդամենը ակտիվներ</b>	<b>50,383,302</b>	<b>49,503,618</b>	<b>875,381</b>	<b>3,619</b>	<b>684</b>

Սեփական կապիտալ և պարտավորություններ

**«Երևանի պետական համալսարան» Հիմնադրամի**

**Համախմբված ֆինանսական հաշվետվություններին կից ծանոթագրություններ**

Չբաշխված շահույթ	39,141,376	38,431,360	707,996	1,806	214
Պահուստային կապիտալ	169,894	169,894	-	-	-
<b>Ընդամենը սեփական կապիտալ</b>	<b>39,311,270</b>	<b>38,601,254</b>	<b>707,996</b>	<b>1,806</b>	<b>214</b>
Փոխառություններ	470	-	-	-	470
Հետաձգված հարկային պարտավորություն	6,094,284	6,057,982	36,302	-	-
Ակտիվներին վերաբերող շնորհներ	2,505,201	2,477,385	26,107	1,709	-
<b>Ընդամենը ոչ ընթացիկ պարտավորություններ</b>	<b>8,599,955</b>	<b>8,535,367</b>	<b>62,409</b>	<b>1,709</b>	<b>470</b>
Առևտրական կրեդիտորական պարտքեր	69,795	67,870	1,925	-	-
Կանխավճար ծառայությունների համար	1,523,235	1,455,963	67,172	100	-
Շահութահարկի գծով պարտավորություն	79,322	71,851	7,471	-	-
Այլ հարկերի և պարտավճարների գծով պարտավորություն	144,204	130,553	13,648	3	-
Աշխատավարձի և այլ կարճ.հատուց-ի գծով պարտ-թյուն	272,780	258,020	14,760	-	-
Եկամուտներին վերաբերող շնորհներ	381,669	381,669	-	-	-
Այլ պարտավորություններ	1,072	1,071	-	1	-
<b>Ընդամենը ընթացիկ պարտավորություններ</b>	<b>2,472,077</b>	<b>2,366,997</b>	<b>104,976</b>	<b>104</b>	<b>-</b>
<b>Ընդամենը սեփական կապիտալ և պարտավորություններ</b>	<b>50,383,302</b>	<b>49,503,618</b>	<b>875,381</b>	<b>3,619</b>	<b>684</b>

**9. Հիմնական միջոցներ**

**ԵՊՀ**

<i>ՕՊՈ ղրամ</i>	<i>Շենքեր</i>	<i>Կառուցվածքներ</i>	<i>Փոխանցող հարմարանքներ</i>	<i>Մեքենաներ և սարքավորումներ</i>	<i>Տրանսպորտային միջոցներ</i>	<i>Արտադրական գույք, տնտեսական գույք, գործիքներ</i>	<i>Թանգարանային գույք</i>	<i>Հողամասեր</i>	<i>Այլ հիմնական միջոցներ</i>	<i>Ընդամենը</i>
<b>Սկզբնական արժեք</b>										
<b>31 դեկտեմբեր 2014թ.</b>	<b>35,986,148</b>	<b>227,452</b>	<b>248,297</b>	<b>2,273,557</b>	<b>131,363</b>	<b>1,386,832</b>	<b>99,693</b>	<b>12,402,063</b>	<b>661,250</b>	<b>53,416,655</b>
Չեղք բերում	433,968	54,853	-	396,892	34,840	197,213	-	-	33,576	1,151,342
Դուրս գրում	(1,899,686)	(290)	(16,022)	(55,531)	-	(37,777)	-	(476,208)	(11,085)	(2,496,599)
<b>31 դեկտեմբեր 2015թ.</b>	<b>34,520,430</b>	<b>282,015</b>	<b>232,275</b>	<b>2,614,918</b>	<b>166,203</b>	<b>1,546,268</b>	<b>99,693</b>	<b>11,925,855</b>	<b>683,741</b>	<b>52,071,398</b>
<b>Կուտակված մաշվածություն</b>										
<b>31 դեկտեմբեր 2014թ.</b>	<b>3,072,845</b>	<b>85,284</b>	<b>85,027</b>	<b>1,404,981</b>	<b>79,007</b>	<b>959,021</b>	<b>61,185</b>	<b>-</b>	<b>517,482</b>	<b>6,264,832</b>
Տարեկան մաշվածություն	403,221	12,727	12,500	286,399	8,744	134,276	7,702	-	30,827	896,396
Դուրս գրված ակտիվների գծով կուտակված մաշվածություն	(218,965)	(200)	(9,803)	(55,291)	-	(35,827)	-	-	(1)	(320,087)
<b>31 դեկտեմբեր 2015թ.</b>	<b>3,257,101</b>	<b>97,811</b>	<b>87,724</b>	<b>1,636,089</b>	<b>87,751</b>	<b>1,057,470</b>	<b>68,887</b>	<b>-</b>	<b>548,308</b>	<b>6,841,141</b>
<b>Հաշվեկշռային արժեք</b>										
<b>31 դեկտեմբեր 2014թ.</b>	<b>32,913,303</b>	<b>142,168</b>	<b>163,270</b>	<b>868,576</b>	<b>52,356</b>	<b>427,811</b>	<b>38,508</b>	<b>12,402,063</b>	<b>143,768</b>	<b>47,151,823</b>
<b>31 դեկտեմբեր 2015թ.</b>	<b>31,263,329</b>	<b>184,204</b>	<b>144,551</b>	<b>978,829</b>	<b>78,452</b>	<b>488,798</b>	<b>30,806</b>	<b>11,925,855</b>	<b>135,433</b>	<b>45,230,257</b>

*Իջևանի մ/ճ*

<i>Օ00 դրամ</i>	<i>Շենքեր</i>	<i>Մեքենա- ներ և սարքավոր- ումներ</i>	<i>Տրանսպոր- տային միջոցներ</i>	<i>Արտադրական գույք, տնտեսական գույք, գործիքներ</i>	<i>Հողամասեր</i>	<i>Այլ հիմնական միջոցներ</i>	<i>Ընդամենը</i>
<b>Սկզբնական արժեք</b>							
<b>31 դեկտեմբեր 2014թ.</b>	452,107	35,622	24,293	61,049	5,832	6,489	585,392
Ձեռք բերում	8,164	4,285	-	3,147	-	848	16,444
Դուրս գրում	-	(61)	-	-	-	(154)	(215)
<b>31 դեկտեմբեր 2015թ.</b>	460,271	39,846	24,293	64,196	5,832	7,183	601,621
<b>Կուտակված մաշվածություն</b>							
<b>31 դեկտեմբեր 2014թ.</b>	97,918	26,075	19,809	42,784	-	5,225	191,811
Տարեկան մաշվածություն	5,853	3,681	1,657	3,857	-	334	15,382
<b>31 դեկտեմբեր 2015թ.</b>	103,771	29,756	21,466	46,641	-	5,559	207,193
<b>Հաշվեկշռային արժեք</b>							
<b>31 դեկտեմբեր 2014թ.</b>	354,189	9,547	4,484	18,265	5,832	1,264	393,581
<b>31 դեկտեմբեր 2015թ.</b>	356,500	10,090	2,827	17,555	5,832	1,624	394,428

**Մաշվածություն**

<i>ՄՊՊ</i>	<i>2015</i>	<i>2015</i>
	<i>ԵՊՀ</i>	<i>Իջևանի մ/ճ</i>
<b>Ընդամենը, այդ թվում՝</b>	<b>896,396</b>	<b>15,382</b>
• ուսումնական, գիտական նշանակության	805,871	10,710
• վարչական նշանակության	90,525	4,672

**Այլ**

ԵՊՀ-ում դեռևս օգտագործման մեջ գտնվող, սակայն լրիվ մաշված հիմնական միջոցների համախառն հաշվեկշռային արժեքը կազմում է 2,780,805 հազար դրամ:

Հիմնական միջոցների ձեռք բերման պայմանագրային հանձնառությունները կազմում են 14,223 հազար դրամ:

Հիմնական միջոցների սեփականության իրավունքի սահմանափակումներ չկան:

**10. Ոչ նյութական ակտիվներ**

**Համախմբված**

<i>ՄՊՊ</i>	<i>Համակարգ- չային ծրագրեր</i>	<i>Լիցենզիա- ներ</i>	<i>Արտոնա- գրեր (հավաս- տագիր)</i>	<i>Այլ ոչ նյութական ակտիվներ</i>	<i>Ընդամենը</i>
<b>Սկզբնական արժեք (ինքնարժեք)</b>					
<b>31 դեկտեմբեր 2014թ.</b>	<b>21,999</b>	<b>1,343</b>	<b>1,476</b>	<b>42,304</b>	<b>67,122</b>
Ձեռք բերում	2,590	-	-	5,276	7,866
<b>31 դեկտեմբեր 2015թ.</b>	<b>24,589</b>	<b>1,343</b>	<b>1,476</b>	<b>47,580</b>	<b>74,988</b>
<b>Կուտակված ամորտիզացիա</b>					
<b>31 դեկտեմբեր 2014թ.</b>	<b>4,423</b>	<b>1,003</b>	<b>853</b>	<b>10,167</b>	<b>16,446</b>
Տարեկան ամորտիզացիա	2,336	-	31	10,114	12,481
<b>31 դեկտեմբեր 2015թ.</b>	<b>6,759</b>	<b>1,003</b>	<b>884</b>	<b>20,281</b>	<b>28,927</b>
<b>Հաշվեկշռային արժեք</b>					
<b>31 դեկտեմբեր 2014թ.</b>	<b>17,576</b>	<b>340</b>	<b>623</b>	<b>32,137</b>	<b>50,676</b>
<b>31 դեկտեմբեր 2015թ.</b>	<b>17,830</b>	<b>340</b>	<b>592</b>	<b>27,299</b>	<b>46,061</b>

**ԵՊՀ**

<i>ՄՊՊ</i>	<i>Համակարգ- չային ծրագրեր</i>	<i>Լիցենզիա- ներ</i>	<i>Արտոնա- գրեր (հավաս- տագիր)</i>	<i>Այլ ոչ նյութական ակտիվներ</i>	<i>Ընդամենը</i>
<b>Սկզբնական արժեք (ինքնարժեք)</b>					
<b>31 դեկտեմբեր 2014թ.</b>	<b>21,660</b>	<b>1,343</b>	<b>1,426</b>	<b>42,304</b>	<b>66,733</b>
Ձեռք բերում	2590	-	-	3901	6,491
<b>31 դեկտեմբեր 2015թ.</b>	<b>24,250</b>	<b>1,343</b>	<b>1,426</b>	<b>46,205</b>	<b>73,224</b>
<b>31 դեկտեմբեր 2014թ.</b>	<b>4,334</b>	<b>1,003</b>	<b>853</b>	<b>10,167</b>	<b>16,357</b>

**«Երևանի պետական համալսարան» Հիմնադրամի  
Համախմբված ֆինանսական հաշվետվություններին կից ծանոթագրություններ**

Տարեկան ամորտիզացիա	2336	-	31	9839	12,206
<b>Կուտակված ամորտիզացիա</b>					
<b>31 դեկտեմբեր 2015թ.</b>	<b>6,670</b>	<b>1,003</b>	<b>884</b>	<b>20,006</b>	<b>28,563</b>
<b>Հաշվեկշռային արժեք</b>					
<b>31 դեկտեմբեր 2014թ.</b>	<b>17,326</b>	<b>340</b>	<b>573</b>	<b>32,137</b>	<b>50,376</b>
<b>31 դեկտեմբեր 2015թ.</b>	<b>17,580</b>	<b>340</b>	<b>542</b>	<b>26,199</b>	<b>44,661</b>

Ոչ նյութական ակտիվների գծով հաշվարկված ամորտիզացիան 2015թ. կազմել է 12,481 հազար դրամ և 2014թ.՝ 7,177 հազար դրամ:

Ոչ նյութական ակտիվների սեփականության իրավունքի սահմանափակումներ չկան:

Ոչ նյութական ակտիվների ձեռք բերման պայմանագրային հանձնառությունները կազմում են 1,924 հազար դրամ:

**11. Կանխավճար ոչ ընթացիկ ակտիվների համար**

<i>‘000 դրամ</i>	<i>Մնացորդ 31.12.2015թ.</i>	<i>Մնացորդ 31.12.2014թ.</i>
<b>Ընդամենը, այդ թվում՝</b>	<b>278,977</b>	<b>81,812</b>
• կանխավճար հիմնական միջոցների համար	278,977	81,812

**12. Պաշարներ**

<i>‘000 դրամ</i>	<i>Մնացորդ 31.12.2015թ.</i>	<i>Մնացորդ 31.12.2014թ.</i>
<b>Ընդամենը, այդ թվում՝</b>	<b>140,704</b>	<b>149,627</b>
• ԵՊՀ-ի գծով, որից՝	135,217	145,327
<i>շինանյութ</i>	<i>13,769</i>	<i>15,609</i>
<i>հումք, նյութեր</i>	<i>33,442</i>	<i>37,084</i>
<i>վառելանյութ</i>	<i>7,251</i>	<i>10,106</i>
<i>պահեստամաս</i>	<i>3,249</i>	<i>6,714</i>
<i>քիմիական լաբորատոր նյութեր</i>	<i>16,044</i>	<i>14,971</i>
<i>թանկարժեք մետաղներ</i>	<i>682</i>	<i>682</i>
<i>մեղալներ, պարզևանջաններ</i>	<i>14,958</i>	<i>15,202</i>
<i>արտադրանք՝ գրքեր</i>	<i>28,400</i>	<i>19,353</i>
<i>սննդամթերք</i>	<i>11,427</i>	<i>20,034</i>
• Իջևանի մ/ճ-ի գծով, որից՝	4,139	2,952
<i>հումք, նյութեր</i>	<i>1,289</i>	<i>1,045</i>
<i>վառելանյութ</i>	<i>710</i>	<i>1,147</i>
<i>շինանյութ</i>	<i>2,112</i>	<i>730</i>
<i>դիպլոմներ</i>	<i>28</i>	<i>30</i>
• ԵՊՀ Հրատարակչության գծով	1,348	1,348

**13. Կանխավճար պաշարների և ծառայությունների համար**

<i>Միլիոն դրամ</i>	<i>Մնացորդ 31.12.2015թ.</i>	<i>Մնացորդ 31.12.2014թ.</i>
<b>Ընդամենը, այդ թվում՝</b>	<b>5,666</b>	<b>12,763</b>
• ԵՊՀ-ի գծով, որից	5,626	12,662
<i>ծառայությունների ձեռքբերման համար</i>	<i>4,022</i>	<i>8,352</i>
<i>սպրանքների ձեռքբերման համար</i>	<i>1,235</i>	-
<i>նյութերի ձեռքբերման համար</i>	<i>369</i>	<i>4,310</i>
• Իջևան մ/ճ-ի գծով	-	101
• ԵՊՀ հրատարակչության գծով	40	-

**14. Առևտրական և այլ դեբիտորական պարտքեր**

<i>Միլիոն դրամ</i>	<i>Մնացորդ 31.12.2015թ.</i>	<i>Մնացորդ 31.12.2014թ.</i>
<b>Ընդամենը, այդ թվում՝</b>	<b>1,137,336</b>	<b>446,492</b>
• ԵՊՀ-ի գծով, որից՝	1,109,911	347,972
<i>ուսման վարձերի գծով</i>	<i>188,907</i>	<i>229,848</i>
<i>հիմնական միջոցների վաճառքի գծով</i>	<i>821,124</i>	-
<i>դրամաշնորհների գծով</i>	<i>20,087</i>	<i>49,143</i>
<i>փոխհատուցումների գծով</i>	<i>33,830</i>	<i>33,830</i>
<i>հաշվեգրված տոկոսների գծով</i>	<i>34,268</i>	<i>8,764</i>
<i>այլ դեբիտորական պարտքեր</i>	<i>11,695</i>	<i>26,387</i>
• Իջևան մ/ճ-ի գծով	24,985	98,520
• ԵՊՀ հրատարակչության գծով	2,440	-

Այլ դեբիտորական պարտքերում ներառված են կրթաթոշակի փոխհատուցվող գումարները, լրացուցիչ դասընթացների, վարձակալության և սպասարկման ծառայությունների գծով դեբիտորական պարտքերը:

**15. Ավանդներ**

<i>Միլիոն դրամ</i>	<i>Մնացորդ 31.12.2015թ.</i>	<i>Մնացորդ 31.12.2014թ.</i>
<b>Ընդամենը, այդ թվում՝</b>	<b>307,256</b>	<b>112,131</b>
• «Արդշինինվեստբանկ» ՓԲԸ ԵՊՀ	7,256	7,125
• «Արդշինինվեստբանկ» ՓԲԸ Իջևանի մ/ճ	300,000	105,006

«Արդշինինվեստբանկ» ՓԲԸ-ի հետ 25.06.07թ. կնքվել է ավանդի պայմանագիր (ավանդի գումարը ավելացնելու իրավունքով) տարեկան 6,5 % տոկոսադրույքով: Ներդրման գումարը կազմել է 57,000 հազար դրամ, հետագայում ավելացվել է: Ավանդի գումարի մնացորդը 31.12.2015թ դրությամբ կազմում է 2,147,117 հազար դրամ: Դրանք ներկայացված են դրամական միջոցների մնացորդում (Ծանոթ. 16), որպես դրամական միջոցի համարժեք՝ էլնելով գումարի մարման և ավելացման հաճախականությունից:

**«Երևանի պետական համալսարան» Հիմնադրամի  
Համախմբված ֆինանսական հաշվետվություններին կից ծանոթագրություններ**

«Արդշինինվեստբանկ» ՓԲԸ-ի հետ 24.01.07թ. կնքվել է ժամկետային ավանդի պայմանագիր տարեկան 6,5 % տոկոսադրույքով: Սկզբնական ներդրման գումարը կազմել է 15,000 ԱՄՆ դոլար: Ավանդի վերադարձման ժամկետ է սահմանվել 24.01.2008թ.: Վերադարձման ժամկետը կողմերի համաձայնությամբ պարբերաբար երկարաձգվել է մինչև 25/03/2015թ: Վերջին փոփոխությամբ տարեկան տոկոսադրույքը սահմանվել է 8.0 %:

«Արդշինինվեստբանկ» ՓԲԸ-ի Իջևանի մասնաճյուղում տարեկան 6,5 % տոկոսադրույքով ներդրված ավանդը նախորդ տարում ավելացել է 120,000 հազար դրամով և մարվել՝ 90,000 հազար դրամով: Հաշվետու տարում նորից ներդրվել է 520,000 հազար դրամ և մարվել՝ 320,000 հազար դրամ: Տարեվերջի մնացորդը կազմում է 300,000 հազար դրամ:



**16. Դրամական միջոցներ**

	<i>Մնացորդ 31.12.2015թ.</i>					<i>Մնացորդ 31.12.2014թ.</i>				
	<i>Եվրո</i>	<i>ԱՄՆ</i>		<i>Շվեդ.</i>	<i>‘000 դրամ</i>	<i>Եվրո</i>	<i>ԱՄՆ</i>		<i>Շվեդ.</i>	<i>‘000 դրամ</i>
		<i>դոլար</i>	<i>Ռուբլի</i>	<i>Ֆրանկ</i>			<i>դոլար</i>	<i>Ռուբլի</i>	<i>Ֆրանկ</i>	
<b>Ընդամենը, այդ թվում՝</b>	<b>457,244</b>	<b>389,751</b>	<b>620,466</b>	<b>39,056</b>	<b>2,901,817</b>	<b>679,654</b>	<b>263,703</b>	<b>6</b>	<b>24,576</b>	<b>1,957,792</b>
• ԵՊՀ-ի գծով, որից՝	457,244	389,751	620,466	39,056	2,769,777	679,654	263,703	6	24,576	1,678,440
<i>դրամարկդում</i>	-	-	-	-	-	-	-	-	-	-
<i>բանկում՝</i>	-	-	-	-	169,206	-	-	-	-	269,124
<i>արժույթով</i>	-	-	-	-	-	-	-	-	-	-
<i>դրամական</i>	-	-	-	-	2,147,117	-	-	-	-	879,785
<i>միջոցների</i>	-	-	-	-	-	-	-	-	-	-
<i>համարժեքներ</i>	-	-	-	-	-	-	-	-	-	-
<i>բանկում՝</i>	457,244	389,751	620,466	39,056	453,454	679,654	263,703	6	24,576	529,531
<i>արտարժույթով</i>	-	-	-	-	-	-	-	-	-	-
• Իջևան մ/ճ-ի գծով, որից՝	-	-	-	-	128,819	-	-	-	-	272,955
<i>դրամարկդում</i>	-	-	-	-	548	-	-	-	-	198
<i>բանկում՝</i>	-	-	-	-	128,271	-	-	-	-	272,757
<i>արժույթով</i>	-	-	-	-	-	-	-	-	-	-
• ԵՊՀ	-	-	-	-	2,888	-	-	-	-	6,064
<i>հրատարակչության</i>	-	-	-	-	-	-	-	-	-	-
<i>գծով</i>	-	-	-	-	-	-	-	-	-	-
• ԵՊՀ ԵՀԿ-ի գծով	-	-	-	-	333	-	-	-	-	333

<b>Դրամական միջոցների հոսքերի մասին հաշվետվությունը՝ ըստ ստորաբաժանումների</b> <i>000 դրամ</i>	<b>Համախմբված</b>	<b>աղբյուր</b>			<b>2015</b>
		<b>ԵՊՀ</b>	<b>Իջևան</b>	<b>ԵՊՀ Հրատարակչություն</b>	<b>ԵՊՀ ԵՀԿ</b>
<b>Գործառնական գործունեությունից դրամական հոսքեր</b>					
վաճառքներից	8,496,868	8,035,368	448,200	13,300	-
այլ գործունեությունից	1,760,701	1,759,861	840	-	-
նյութերի, ապրանքների ձեռք բերումից	(189,068)	(168,804)	(20,264)	-	-
աշխատանքների, ծառայությունների ձեռք բերումից	(775,809)	(747,126)	(18,535)	(10,148)	-
վճարումներ աշխատակիցներին և նրանց անունից	(7,074,887)	(6,719,803)	(345,226)	(9,858)	-
շահութահարկ	(249,900)	(235,000)	(14,900)	-	-
այլ հարկեր, պարտադիր վճարներ	(441,551)	(437,023)	(590)	(3,938)	-
այլ	(674,400)	(663,916)	(10,484)	-	-
<b>Գործառնական գործունեությունից դրամական զուտ հոսքեր</b>	<b>851,954</b>	<b>823,557</b>	<b>39,041</b>	<b>(10,644)</b>	-
<b>Ներդրումային գործունեությունից դրամական հոսքեր</b>					
հիմնական միջոցների վաճառքից	1,343,170	1,343,170	-	-	-
տոկոսների ստացումից	174,424	147,370	27,054	-	-
ավանդների տրամադրումից	(520,000)	-	(520,000)	-	-
տրամադրված ավանդների մարումից	320,000	-	320,000	-	-
հիմնական միջոցների և ոչ նյութական ակտիվների ձեռքբերումից	(1,191,861)	(1,180,255)	(10,231)	(1,375)	-
<b>Ներդրումային գործունեությունից դրամական զուտ հոսքեր</b>	<b>125,733</b>	<b>310,285</b>	<b>(183,177)</b>	<b>(1,375)</b>	-
<b>Ֆինանսական գործունեությունից դրամական հոսքեր</b>					
<b>Ֆինանսական գործունեությունից դրամական զուտ հոսքեր</b>	-	-	-	-	-
<b>Ընդամենը դրամական միջոցների զուտ հոսքեր</b>	<b>977,687</b>	<b>1,133,842</b>	<b>(144,136)</b>	<b>(12,019)</b>	-
արտարժույթի փոխարժեքային տարբերություններ	(33,662)	(33,662)	-	-	-
<b>Դրամական միջոցների մնացորդը առ 1 հունվարի</b>	<b>1,957,792</b>	<b>1,715,381</b>	<b>272,955</b>	<b>(30,877)</b>	<b>333</b>
<b>Դրամական միջոցների մնացորդը առ 31 դեկտեմբերի</b>	<b>2,901,817</b>	<b>2,815,561</b>	<b>128,819</b>	<b>(42,896)</b>	<b>333</b>

Դրամական միջոցների հոսքերի մասին հաշվետվությունը՝ ըստ ստորաբաժանումների  
‘000 դրամ

2014

	Համախմբված	այդ թվում				
		ԵՊՀ	Իջևան	ԵՊՀ տպագրատուն	ԵՊՀ հրատարակչություն	ԵՊՀ ԵՀԿ
<b>Գործառնական գործունեությունից դրամական հոսքեր</b>						
վաճառքներից	8,048,929	7,681,627	350,090	-	17,212	-
այլ գործունեությունից	2,306,847	2,223,461	83,351	-	35	-
նյութերի, ապրանքների ձեռք բերումից	(154,528)	(133,463)	(19,165)	-	(1,900)	-
աշխատանքների, ծառայությունների ձեռք բերումից	(673,548)	(636,990)	(19,372)	-	(17,186)	-
վճարումներ աշխատակիցներին և նրանց անունից	(7,060,097)	(6,759,987)	(289,276)	-	(10,834)	-
շահութահարկ	(150,500)	(140,000)	(10,500)	-	-	-
այլ հարկեր, պարտադիր վճարներ	(119,410)	(111,637)	(761)	-	(7,012)	-
այլ	(715,488)	(703,778)	(11,710)	-	-	-
<b>Գործառնական գործունեությունից դրամական գուտ հոսքեր</b>	<b>1,482,205</b>	<b>1,419,233</b>	<b>82,657</b>	<b>-</b>	<b>(19,685)</b>	<b>-</b>
<b>Ներդրումային գործունեությունից դրամական հոսքեր</b>						
հիմնական միջոցների վաճառքից	1	1	-	-	-	-
ֆինանսական ակտիվների ձեռքբերումից	-	(4,950)	-	-	4,950	-
տոկոսների ստացումից	69,982	56,725	13,257	-	-	-
ավանդների տրամադրումից	(120,000)	-	(120,000)	-	-	-
տրամադրված ավանդների մարումից	90,000	-	90,000	-	-	-
հիմնական միջոցների և ոչ նյութական ակտիվների ձեռքբերումից	(847,216)	(833,000)	(13,306)	-	(660)	(250)
<b>Ներդրումային գործունեությունից դրամական գուտ հոսքեր</b>	<b>(807,233)</b>	<b>(781,224)</b>	<b>(30,049)</b>	<b>-</b>	<b>4,290</b>	<b>(250)</b>
<b>Ֆինանսական գործունեությունից դրամական հոսքեր</b>	<b>-</b>	<b>-</b>	<b>-</b>	<b>-</b>	<b>-</b>	<b>-</b>
<b>Ֆինանսական գործունեությունից դրամական գուտ հոսքեր</b>	<b>-</b>	<b>-</b>	<b>-</b>	<b>-</b>	<b>-</b>	<b>-</b>
<b>Ընդամենը դրամական միջոցների գուտ հոսքեր</b>	<b>674,972</b>	<b>638,009</b>	<b>52,608</b>	<b>-</b>	<b>(15,395)</b>	<b>(250)</b>
արտարժույթի փոխարժեքային տարբերություններ	33,475	33,475	-	-	-	-
Դրամական միջոցների մնացորդը առ 1 հունվարի	1,249,345	1,064,062	220,346	(20,164)	(15,482)	583
Դրամական միջոցների մնացորդը առ 31 դեկտեմբերի	1,957,792	1,735,545	272,955	(20,164)	(30,877)	333

**17. Այլ ընթացիկ ակտիվներ**

<i>000 դրամ</i>	<i>Մնացորդ 31.12.2014թ.</i>	<i>Մնացորդ 31.12.2014թ.</i>
<b>Ընդամենը, այդ թվում՝</b>	<b>7,313</b>	<b>17,210</b>
• ԵՊՀ-ի գծով, որից՝	7,278	14,908
<i>ատհաշիվ անձանց տրված գումարների գծով</i>	<i>6,514</i>	<i>14,739</i>

**18. Մեփական կապիտալ**

Մեփական կապիտալը (գուտ ակտիվները) ձևավորված է չբաշխված շահույթից (վնասից) և պահուստային կապիտալից (հիմնադրամից):

**Չբաշխված շահույթ**

Այս հոդվածում ներառվել են

- հաշվետու տարվա գուտ շահույթը՝ 530,320 հազար դրամ,
- նախորդ տարիների չբաշխված շահույթը՝ 39,141,376 հազար դրամ:

**Պահուստային կապիտալ**

Կազմակերպությունը, կանոնադրությամբ սահմանված կարգով, ստեղծել է պահուստային կապիտալ, որը կազմում է 169,894 հազար դրամ: Հաշվետու տարում պահուստային կապիտալի փոփոխություն տեղի չի ունեցել:

**Մեփական կապիտալի փոփոխությունների մասին հաշվետվությունը՝ ըստ ստորաբաժանումների**

<i>000 դրամ</i>	<i>Չբաշխված շահույթ</i>	<i>Պահուստա- յին կապիտալ</i>	<i>Ընդամենը</i>
<b><u>Համախմբված</u></b>			
<b>Մնացորդը առ 31 դեկտեմբերի 2013</b>	<b>38,821,376</b>	<b>169,894</b>	<b>38,991,270</b>
Զուտ շահույթ	320,000	-	320,000
Այլ համապարփակ ֆինանսական արդյունք	-	-	-
<i>Ընդամենը համապարփակ ֆինանսական արդյունք՝ առանց հարկերի</i>	<i>320,000</i>	<i>-</i>	<i>320,000</i>
<b>Մնացորդը առ 31 դեկտեմբերի 2014</b>	<b>39,141,376</b>	<b>169,894</b>	<b>39,311,270</b>
Զուտ շահույթ	530,320	-	530,320
Այլ համապարփակ ֆինանսական արդյունք	-	-	-
<i>Ընդամենը համապարփակ ֆինանսական արդյունք՝ առանց հարկերի</i>	<i>530,320</i>	<i>-</i>	<i>530,320</i>
<b>Մնացորդը առ 31 դեկտեմբերի 2015</b>	<b>39,671,696</b>	<b>169,894</b>	<b>39,841,590</b>
<b><u>ԵՊՀ</u></b>			
<b>Մնացորդը առ 31 դեկտեմբերի 2013</b>	<b>38,170,864</b>	<b>169,894</b>	<b>38,340,758</b>
Զուտ շահույթ	260,496	-	260,496
Այլ համապարփակ ֆինանսական արդյունք	-	-	-
<i>Ընդամենը համապարփակ ֆինանսական արդյունք՝ առանց հարկերի</i>	<i>260,496</i>	<i>-</i>	<i>260,496</i>
<b>Մնացորդը առ 31 դեկտեմբերի 2014</b>	<b>38,431,360</b>	<b>169,894</b>	<b>38,601,254</b>
Զուտ շահույթ	540,471	-	540,471

**Համախմբված ֆինանսական հաշվետվություններին կից ծանոթագրություններ**

Այլ համապարփակ ֆինանսական արդյունք	-	-	-
<i>Ընդամենը համապարփակ ֆինանսական արդյունք՝ առանց հարկերի</i>	540,471	-	540,471
<b>Մնացորդը առ 31 դեկտեմբերի 2015</b>	<b>38,971,831</b>	<b>169,894</b>	<b>39,141,725</b>
<b>Իջևանի մ/ճ</b>			
<b>Մնացորդը առ 31 դեկտեմբերի 2013</b>	<b>650,888</b>	-	<b>650,888</b>
Զուտ շահույթ	57,108	-	57,108
Այլ համապարփակ ֆինանսական արդյունք	-	-	-
<i>Ընդամենը համապարփակ ֆինանսական արդյունք՝ առանց հարկերի</i>	57,108	-	57,108
<b>Մնացորդը առ 31 դեկտեմբերի 2014</b>	<b>707,996</b>	-	<b>707,996</b>
Զուտ վնաս	(10,280)	-	(10,280)
Այլ համապարփակ ֆինանսական արդյունք	-	-	-
<i>Ընդամենը համապարփակ ֆինանսական արդյունք՝ առանց հարկերի</i>	(10,280)	-	(10,280)
<b>Մնացորդը առ 31 դեկտեմբերի 2015</b>	<b>697,716</b>	-	<b>697,716</b>

**19. Ակտիվներին վերաբերող շնորհներ**

Այս հոդվածում ներառվել են անհատույց անժամկետ օգտագործման իրավունքով ԵՊՀ-ին տրամադրված անշարժ գույքի, անհատույց սեփականության իրավունքով ստացված այլ հիմնական միջոցների հաշվեկշռային արժեքները հաշվեկշռի ամսաթվի դրությամբ:

**20. Առևտրական կրեդիտորական պարտքեր**

<i>Օ00 դրամ</i>	<i>Մնացորդ 31.12.2015թ.</i>	<i>Մնացորդ 31.12.2014թ.</i>
<b>Ընդամենը, այդ թվում՝</b>	<b>59,478</b>	<b>69,795</b>
• ԵՊՀ-ի գծով, որից՝	57,612	67,870
<i>նյութերի ձեռքբերումից, որից՝</i>	67	2,708
<i>ծառայությունների ձեռքբերումից</i>	41,398	49,635
<i>կապակցված կողմերի գծով</i>	2,441	-
<i>հիմնական միջոցների գծով</i>	14,223	11,021
<i>ոչ նյութական ակտիվների գծով</i>	1,924	4,506
• Իջևանի մ/ճ-ի գծով	1,804	1,925
• ԵՊՀ հրատարակչության գծով	62	-

**21. Կանխավճար ծառայությունների համար**

<i>Օ00 դրամ</i>	<i>Մնացորդ 31.12.2015թ.</i>	<i>Մնացորդ 31.12.2014թ.</i>
<b>Ընդամենը, այդ թվում՝</b>	<b>1,263,788</b>	<b>1,523,235</b>
• ԵՊՀ-ի գծով, որից՝	1,189,504	1,455,963
<i>ուսուցման ծառայության համար</i>	1,172,279	1,433,534
<i>այլ ծառայությունների համար</i>	17,225	22,429
• Իջևանի մ/ճ-ի գծով	74,184	67,172
• ԵՊՀ հրատարակչության գծով	100	100

**22. Այլ հարկեր և պարտադիր վճարներ**

‘000 դրամ	Մնացորդ 31.12.2015թ.		Մնացորդ 31.12.2014թ.	
	կանխավճար	պարտավորություն	կանխավճար	պարտավորություն
<b>Ընդամենը, այդ թվում՝</b>	<b>4,294</b>	<b>166,405</b>	<b>8,172</b>	<b>144,204</b>
• ԵՊՀ-ի գծով, որից՝	4,226	163,879	8,054	130,553
սոց. ապահովության վճար	-	5,623	1,763	8,663
եկամտային հարկ	-	156,462	-	118,101
ոչ ռեզիդենտի շահութահարկ	-	993	-	2,825
ԱԱՀ	1,643	-	3,214	10
գույքահարկ	-	580	-	141
հողի հարկ	-	221	-	765
այլ վճարների գծով	2,583	-	3,077	48

**23. Աշխատավարձի և այլ կարճաժամկետ հատուցումների գծով պարտավորություն**

‘000 դրամ	Մնացորդ	Մնացորդ
	31.12.2015թ	31.12.2014թ
<b>Ընդամենը, այդ թվում՝</b>	<b>206,516</b>	<b>272,780</b>
• աշխատավարձի գծով	985	19,496
• կուտակվող փոխհատուցելի բացակայությունների գծով	205,531	253,284

**24. Եկամուտներին վերաբերող շնորհներ**

Այս հոդվածում ներառվել են ԵՊՀ-ին տրամադրված շնորհների գծով դրամական միջոցների հաշվեկշռային արժեքները հաշվեկշռի ամսաթվի դրությամբ:

**25. Այլ պարտավորություններ**

‘000 դրամ	Մնացորդ	Մնացորդ
	31.12.2015թ	31.12.2014թ
<b>Ընդամենը, այդ թվում՝</b>	<b>1,195</b>	<b>1,072</b>
• արհմիության գծով	373	103
• գործառնական վարձակալության գծով	822	969

26. Շահույթի կամ վնասի և այլ համապարփակ ֆինանսական արդյունքների մասին հաշվետվությունը՝ ըստ ստորաբաժանումների և դուստր  
ընկերությունների  
*ՊՈՍ դրամ*

2015

	<i>Համախմբված</i>	<i>այդ թվում</i>			
		<i>ԵՊՀ</i>	<i>Իջևան</i>	<i>ԵՊՀ հրատա- րակչություն</i>	<i>ԵՊՀ ԵՀԿ</i>
Հասույթ	8,749,841	8,296,931	439,316	13,594	-
Վաճառքի ինքնարժեք	(6,773,918)	(6,515,292)	(251,086)	(7,540)	-
<b><i>Համախառն շահույթ</i></b>	<b><i>1,975,923</i></b>	<b><i>1,781,639</i></b>	<b><i>188,230</i></b>	<b><i>6,054</i></b>	<b><i>-</i></b>
Այլ եկամուտներ (ծախսեր)	(568,338)	(491,851)	(76,487)	-	-
Իրացման ծախսեր	(5,119)	(4,890)	(229)	-	-
Վարչական ծախսեր	(774,267)	(630,633)	(137,706)	(5,926)	(2)
<b><i>Գործառնական շահույթ</i></b>	<b><i>628,199</i></b>	<b><i>654,265</i></b>	<b><i>(26,192)</i></b>	<b><i>128</i></b>	<b><i>(2)</i></b>
Ֆինանսական եկամուտներ	200,896	172,875	28,021	-	-
Փոխարժեքային տարբերությունից վնաս	(33,622)	(33,622)	-	-	-
<b><i>Շահույթը մինչև հարկումը</i></b>	<b><i>795,473</i></b>	<b><i>793,518</i></b>	<b><i>1,829</i></b>	<b><i>128</i></b>	<b><i>(2)</i></b>
Շահութահարկի գծով ծախս	(265,153)	(253,047)	(12,109)	-	-
<b><i>Զուտ շահույթ</i></b>	<b><i>530,320</i></b>	<b><i>540,471</i></b>	<b><i>(10,280)</i></b>	<b><i>128</i></b>	<b><i>(2)</i></b>
<b><i>Ընդամենը համապարփակ ֆինանսական արդյունք</i></b>	<b><i>530,320</i></b>	<b><i>540,471</i></b>	<b><i>(10,280)</i></b>	<b><i>128</i></b>	<b><i>(2)</i></b>

Շահույթի կամ վնասի և այլ համապարփակ ֆինանսական արդյունքների մասին հաշվետվությունը՝ ըստ ստորաբաժանումների և դուստր ընկերությունների  
*‘000 դրամ*

2014

	<i>Համախմբված</i>	<i>այդ թվում</i>			
		<i>ԵՊՀ</i>	<i>Իջևան</i>	<i>ԵՊՀ հրատարակչություն</i>	<i>ԵՊՀ ԵՀԿ</i>
Հասույթ	<b>8,086,054</b>	7,617,044	442,898	26,112	-
Վաճառքի ինքնարժեք	<b>(6,974,944)</b>	(6,686,570)	(272,162)	(16,212)	-
<b><i>Համախառն շահույթ</i></b>	<b><i>1,111,110</i></b>	<b><i>930,474</i></b>	<b><i>170,736</i></b>	<b><i>9,900</i></b>	<b><i>-</i></b>
Այլ եկամուտներ (ծախսեր)	<b>(37,539)</b>	(49,056)	11,616	(99)	-
Իրացման ծախսեր	<b>(3,432)</b>	(3,285)	(147)	-	-
Վարչական ծախսեր	<b>(703,848)</b>	(563,957)	(132,485)	(7,404)	(2)
<b><i>Գործառնական շահույթ</i></b>	<b><i>366,291</i></b>	<b><i>314,176</i></b>	<b><i>49,720</i></b>	<b><i>2,397</i></b>	<b><i>(2)</i></b>
Ֆինանսական եկամուտներ	<b>71,223</b>	57,485	13,738	-	-
Փոխարժեքային տարբերությունից օգուտ	<b>34,514</b>	34,514	-	-	-
<b><i>Շահույթը մինչև հարկումը</i></b>	<b><i>472,028</i></b>	<b><i>406,175</i></b>	<b><i>63,458</i></b>	<b><i>2,397</i></b>	<b><i>(2)</i></b>
Շահութահարկի գծով ծախս	<b>(152,028)</b>	(145,677)	(6,351)	-	-
<b><i>Զուտ շահույթ</i></b>	<b><i>320,000</i></b>	<b><i>260,498</i></b>	<b><i>57,107</i></b>	<b><i>2,397</i></b>	<b><i>(2)</i></b>
<b><i>Ընդամենը համապարփակ ֆինանսական արդյունք</i></b>	<b><i>320,000</i></b>	<b><i>260,498</i></b>	<b><i>57,107</i></b>	<b><i>2,397</i></b>	<b><i>(2)</i></b>



**27. Հասույթ**

<i>Մ000 դրամ</i>	<b>2015</b>	<b>2014</b>
<b>Ընդամենը, այդ թվում՝</b>	<b>8,749,841</b>	<b>8,086,054</b>
• ԵՊՀ-ի գծով, որից՝	8,296,931	7,617,044
<i>եկամուտներ վճարովի ուսուցման ծառայությունից</i>	<i>6,575,315</i>	<i>5,933,961</i>
<i>եկամուտներ բարձրագույն և հետբուհական մասնագիտ. ծրագրերից (նպաստներ)</i>	<i>1,493,183</i>	<i>1,476,593</i>
<i>լրացուցիչ կրթական դասընթացներից</i>	<i>148,848</i>	<i>95,749</i>
<i>ուսումնասիրտադրական բազաների ծառ-ից</i>	<i>19,458</i>	<i>37,999</i>
<i>հյուրերի տան և հանրակացարանային ծառ-ից</i>	<i>30,426</i>	<i>36,286</i>
<i>եկամուտներ ատամնաբուժական ծառ-ից</i>	<i>12,653</i>	<i>13,092</i>
<i>ընդունելության քննություններից</i>	<i>7,215</i>	<i>14,956</i>
<i>փաստաթղթերի ձևակերպումից</i>	<i>3,564</i>	<i>3,740</i>
• Իջևիան մ/ճ-ի գծով, որից՝	439,316	442,898
<i>եկամուտներ վճարովի ուսուցման ծառայությունից</i>	<i>359,367</i>	<i>375,498</i>
<i>եկամուտներ բարձրագույն և հետբուհական մասնագիտ. ծրագրերից (նպաստներ)</i>	<i>77,350</i>	<i>67,400</i>
• ԵՊՀ հրատարակչության գծով	13,594	26,112

**28. Վաճառքի ինքնարժեք**

<i>Մ000 դրամ</i>	<b>2015</b>	<b>2014</b>
<b>Ընդամենը, այդ թվում՝</b>	<b>(6,773,918)</b>	<b>(6,974,944)</b>
• ԵՊՀ-ի գծով, որից՝	(6,515,292)	(6,686,570)
<i>աշխատանքի վարձատրություն</i>	<i>(5,170,877)</i>	<i>(5,214,111)</i>
<i>մաշվածություն (ամորտիզացիա)</i>	<i>(555,553)</i>	<i>(790,490)</i>
<i>կոմունալ ծախսեր</i>	<i>(360,277)</i>	<i>(334,739)</i>
<i>նյութեր</i>	<i>(65,211)</i>	<i>(55,818)</i>
<i>տրանսպորտային ծախսեր</i>	<i>(44,878)</i>	<i>(36,317)</i>
<i>գործուղման ծախսեր</i>	<i>(23,360)</i>	<i>(25,180)</i>
<i>նորոգման ծախսեր</i>	<i>(24,450)</i>	<i>(18,808)</i>
<i>փոստի և հեռահաղ-ն ծախսեր</i>	<i>(23,923)</i>	<i>(39,062)</i>
<i>տպագրական ծախսեր</i>	<i>(10,122)</i>	<i>(11,083)</i>
<i>գրասենյակային ծախսեր</i>	<i>(21,576)</i>	<i>(15,311)</i>
<i>կրթաթոշակի ծախսեր</i>	<i>(12,344)</i>	<i>(11,045)</i>
<i>ուսումնական միջոցառում-ի ծախսեր</i>	<i>(12,654)</i>	<i>(24,346)</i>
<i>պրակտիկայի կազմ. ծախսեր</i>	<i>(11,384)</i>	<i>(7,203)</i>
<i>թերթեր, ամսագրեր</i>	<i>(6,384)</i>	<i>(16,178)</i>
<i>այլ ծառայություններ</i>	<i>(111,342)</i>	<i>(61,038)</i>
• Իջևանի մ/ճ-ի գծով, որից՝	(251,086)	(272,162)
<i>աշխատանքի վարձատրություն</i>	<i>(219,551)</i>	<i>(212,029)</i>
<i>մաշվածություն (ամորտիզացիա)</i>	<i>(10,710)</i>	<i>(33,195)</i>

**«Երևանի պետական համալսարան» Հիմնադրամի  
Համախմբված ֆինանսական հաշվետվություններին կից ծանոթագրություններ**

կոմունալ ծախսեր	(8,636)	(9,230)
նորոգման, սպասարկման ծախսեր	(2,183)	(8,397)
տրանսպորտային ծախսեր	(3,875)	(4,055)
• ԵՊՀ հրատարակչության գծով	(7,540)	(16,212)

**29. Այլ եկամուտներ (ծախսեր)**

Միավոր	2015			2014		
	Եկամուտ	Ծախս	Արդյունք	Եկամուտ	Ծախս	Արդյունք
<b>Ընդամենը, այդ թվում՝</b>	<b>3,750,221</b>	<b>(4,318,559)</b>	<b>(568,338)</b>	<b>2,010,619</b>	<b>(2,048,158)</b>	<b>(37,539)</b>
• ԵՊՀ-ի գծով, որից՝	3,730,013	(4,221,864)	(491,851)	1,990,830	(2,039,886)	(49,056)
եկամ. վերաբերող շնորհներից	1,604,218	(1,832,472)	(228,254)	1,704,700	(1,764,415)	(59,715)
տարածքի վարձակալությունից	1,907	-	1,907	7,484	-	7,484
փոխհատուցումներից և ճշգրտումից	10,186	(19,490)	(9,304)	1,139	(9,102)	(7,963)
ոչ ընթացիկ ակտիվների վաճառքից (օտար-ից)	1,803,225	(2,158,788)	(355,563)	600	-	600
ակտիվների վերաբերող շնորհներից	309,428	-	309,428	267,416	-	267,416
անհատույց տրված ակտիվներ	-	(200,041)	(200,041)	-	(115,589)	(115,589)
• Իջևանի մ/ճ-ի գծով, որից՝	20,208	(96,695)	(76,487)	19,789	(8,173)	11,616
եկամ. վերաբերող շնորհներից	9,638	(8,802)	836	6,755	(7,028)	(273)
կրթաթոշակ ակտիվների վերաբերող շնորհներից	869	-	869	11,773	-	11,773
դիպլոմների վաճառքից	441	(441)	-	952	(911)	41
ճշգրտումներից	9,260	(87,104)	(77,844)	-	-	-

**30. Շահութահարկ**

Միավոր	2015	2014
• շահույթ (վնասում) ճանաչված շահութահարկի գումար, այդ թվում՝	(265,153)	(152,028)
• ԵՊՀ-ի գծով, որից՝	(253,047)	(145,677)
○ ընթացիկ հարկի գծով	(582,586)	(193,259)
○ հետաձգված հարկի գծով	329,539	47,582

**«Երևանի պետական համալսարան» Հիմնադրամի  
Համախմբված ֆինանսական հաշվետվություններին կից ծանոթագրություններ**

**ԵՊՀ**

ՄԾՈ ՊՐԱՄ

**Հարկի գործող միջին դրույքի և**

**հարկի կիրառվող դրույքի թվային համադրում**

	<b>2015</b>	<b>2014</b>
Հարկի կիրառվող դրույք	20%	20%
Շահույթը մինչև հարկումը	793,518	406,175
Չնվազեցվող ծախսեր/չհարկվող եկամուտներ	2,119,412	560,120
Հարկվող շահույթը	2,912,930	966,295
Ընթացիկ հարկ	582,586	193,259
Հարկի գործող միջին դրույքը	73%	48%

**Հետաձգված հարկ**

**ԵՊՀ**

ՄԾՈ ՊՐԱՄ

	<b>Ծանոթ.</b>	<b>31.12.2015</b>		
		<b>Հաշվեկշռային արժեք</b>	<b>Հարկային բազա</b>	<b>(+) Հարկվող ժամանակվոր տարբերություն (-) Նվազեցվող (հանվող) ժամանակավոր տարբերություն</b>
Հիմնական միջոցներ	9	33,304,402	4,466,570	28,837,832
Աշխատավարձի և այլ կարճ.հատուցումների գծով պարտավորություն	23	196,600	985	(195,615)
Ընդամենը				<b>28,642,217</b>
Հարկի դրույքը				<b>20%</b>
Հետաձգված հարկային պարտավորություն				<b>5,728,443</b>

ՄԾՈ ՊՐԱՄ

	<b>Ծանոթ.</b>	<b>31.12.2014</b>		
		<b>Հաշվեկշռային արժեք</b>	<b>Հարկային բազա</b>	<b>(+) Հարկվող ժամանակվոր տարբերություն (-) Նվազեցվող (հանվող) ժամանակավոր տարբերություն</b>
Հիմնական միջոցներ	9	34,749,759	4,214,481	30,535,278
Աշխատավարձի և այլ կարճ.հատուցումների գծով պարտավորություն	23	258,020	12,652	(245,368)
Ընդամենը				<b>30,289,910</b>
Հարկի դրույքը				<b>20%</b>
Հետաձգված հարկային պարտավորություն				<b>6,057,982</b>

«Հիմնական միջոցներ» հոդվածում ժամանակավոր տարբերությունը առաջացել է ֆինանսական և հարկային հաշվառման նպատակով տարբեր օգտակար ծառայություններ սահմանելուց և ՖՀՄՄ-երին անցման ամսաթվի դրությամբ իրականացված վերագնահատումներից:

«Աշխատավարձի և այլ կաճրաժամկետ հատուցումների գծով պարտավորություն» հոդվածում ժամանակավոր տարբերությունը առաջացել է աշխատակիցների կուտակվող փոխհատուցելի բացակայությունների գծով:

Չկան որևէ նվազեցվող (հանվող) ժամանակավոր տարբերություններ, չօգտագործված հարկային վնասներ և չօգտագործված հարկային զեղչեր, որոնց համար ֆինանսական վիճակի մասին հաշվետվությունում չի ճանաչվել որևէ հետաձգված հարկային ակտիվ:

**31. Շահույթում կամ վնասում ճանաչված ծախսերի բաժանումը (վերլուծումը)՝ ծախսերի ըստ բնույթի դասակարգմամբ**

**ԵՊՀ**

<i>000 դրամ</i>	<i>Ծանոթ.</i>	<i>2015</i>	<i>2014</i>
Հասույթ	27	8,296,931	7,617,044
Գործառնական այլ եկամուտներ	29	3,730,013	1,990,830
Պատրաստի արտադրանքի և անավարտ արտադրանքի պաշարների փոփոխություններ		(18,450)	(8,326)
Օգտագործված հումք և նյութեր		(180,308)	(133,887)
Աշխատավարձ և կարճ. այլ հատուցումներ		(6,726,457)	(6,783,812)
ՀՄ-ների մաշվածություն	9	(896,396)	(870,832)
ՈՆԱ-ների ամորտիզացիա	10	(12,207)	(7,127)
Գործառնական այլ ծախսեր		(3,538,861)	(1,489,714)
<b>Գործառնական շահույթ</b>		<b>654,265</b>	<b>314,176</b>
Ֆինանսական եկամուտներ		172,875	57,485
Փոխարժեքային տարբերությունից օգուտ (վնաս)		(33,622)	34,514
<b>Շահույթը մինչև հարկումը</b>		<b>793,518</b>	<b>406,175</b>
Շահութահարկի գծով ծախս	30	(253,047)	(145,677)
<b>Զուտ շահույթ</b>		<b>540,471</b>	<b>260,498</b>

**32. Ֆինանսական ռիսկերի կառավարման նպատակները և քաղաքականությունը**

Կազմակերպության հիմնական ֆինանսական պարտավորությունները առևտրական կրեդիտորական պարտքերն են: Ֆինանսական պարտավորությունների հիմնական նպատակն է Կազմակերպության գործառնությունների ֆինանսավորումը: Կազմակերպությունը ունի առևտրական և այլ դեբիտորական պարտքեր, դրամական միջոցներ:

Կազմակերպությունը ենթարկվում է պարտքային, իրացվելիության և շուկայական ռիսկերի: Կազմակերպության ղեկավարությունը վերահսկում է այդ ռիսկերի կառավարման գործընթացը: Կազմակերպությունը չի հեջավորում իր ենթարկվածությունը այդ ռիսկերին:

**Պարտքային ռիսկ**

Այն բանի ռիսկն է, որ ֆինանսական գործիքի մի կողմը իր պարտականությունների չկատարմամբ մյուս կողմի համար կառաջացնի ֆինանսական կորուստ: Կազմակերպությունը ենթարկվում է պարտքային ռիսկին՝ կապված գործառնական գործունեության (հիմնականում առևտրական դեբիտորական պարտքեր) հետ:

Վաճառքների գծով պարտքային ռիսկի կառավարումն իրականացվում է հաշվապահության և ուսումնական վարչության կողմից: Դեբիտորական պարտքերի գծով իրականացվում է կանոնավոր մոնիտորինգ: Յուրաքանչյուր հաշվետու ամսաթվի դրությամբ իրականացվում է բոլոր դեբիտորների

**«Երևանի պետական համալսարան» Հիմնադրամի  
Համախմբված ֆինանսական հաշվետվություններին կից ծանոթագրություններ**

համար արժեզրկման (անհավաքագրելիության) ստուգում՝ անհատական հիմունքով: Հաշվարկները սահմանվում են անցյալում փաստացի կրած վնասների հիման վրա: Պարտքերի համար ապահովություն չի պահանջվում: Պարտքային ռիսկին առավելագույն ենթարկվածությունը ֆինանսական ակտիվների հաշվեկշռային արժեքն է հաշվետու ամսաթվի դրությամբ: Առևտրական դեբիտորական պարտքերի ռիսկի համակենտրոնացումը գնահատվում է ցածր:

**Իրացվելիության ռիսկ**

Այն բանի ռիսկն է, որ Կազմակերպությունը դժվարություններ կունենա իր պարտականությունները կատարելիս, որոնք մարվելու են դրամական միջոց կամ այլ ֆինանսական ակտիվ տրամադրելով: Կազմակերպությունը իրականացնում է դրամական միջոցների դեֆիցիտի ռիսկի նկատմամբ վերահսկողություն՝ օգտագործելով շարունակական իրացվելիությունը պլանավորելու գործիքը: Կազմակերպության նպատակն է պահպանել ֆինանսավորման շարունակականության և ճկունության միջև հավասարակշռությունը:

Բոլոր ֆինանսական պարտավորությունների հաշվեկշռային արժեքները հավասար են չզեղչված պայմանագրային վճարումներին:

Ստորև ներկայացված է ֆինանսական պարտավորությունների մարման վերաբերյալ ամփոփ տեղեկատվություն՝ հիմնված չզեղչված պայմանագրային վճարումների վրա:

<b>31.12.2015թ.</b>	<b>Ցպահանջ</b>	<b>մինչև 1 տարի</b>	<b>1-ից 5 տարի</b>	<b>Ընդամենը</b>
Փոխառություններ	-	-	470	<b>470</b>
Առևտրական կրեդիտորական պարտքեր	-	59,478	-	<b>59,478</b>
Այլ պարտավորություններ	-	795,953	-	<b>795,953</b>

<b>31.12.2014թ.</b>	<b>Ցպահանջ</b>	<b>մինչև 1 տարի</b>	<b>1-ից 5 տարի</b>	<b>Ընդամենը</b>
Փոխառություններ	-	-	470	<b>470</b>
Առևտրական կրեդիտորական պարտքեր	-	69,795	-	<b>69,795</b>
Այլ պարտավորություններ	-	497,378	-	<b>497,378</b>

**Շուկայական ռիսկ**

Այն բանի ռիսկն է, որ ֆինանսական գործիքի իրական արժեքը կամ ապագա դրամական հոսքերը կտատանվեն շուկայական գների փոփոխությունների հետևանքով: Շուկայական ռիսկը ներառում է երեք տեսակի ռիսկ՝ արժույթային ռիսկ, տոկոսադրույքային ռիսկ և այլ գնային ռիսկ: Շուկայական ռիսկին ենթարկվող ֆինանսական գործիքները ներառում են գնումների գծով կրեդիտորական պարտքերը, վաճառքների գծով դեբիտորական պարտքերը, դրամական միջոցները:

**Արժույթային ռիսկ**

Այն բանի ռիսկն է, որ ֆինանսական գործիքի իրական արժեքը կամ ապագա դրամական հոսքերը կտատանվեն արտարժույթի փոխարժեքների փոփոխությունների հետևանքով: Արտարժույթի փոխարժեքների փոփոխության ռիսկին ենթարկվում են դրամական միջոցները: Գնումների հետ կապված պարտքերի գծով կազմակերպությունը չի ենթարկվում արժույթային ռիսկին, որովհետև դրանք գնանշված են ֆունկցիոնալ արժույթով:

Արժույթները, որոնք հիմնականում առաջացնում են նման ռիսկ, հետևյալն են՝ ԱՄՆ դոլար, Եվրո, Ռուբլի:

Հիմնադրամը ունի արտարժույթով գնանշված հետևյալ ֆինանսական գործիքները:

**«Երևանի պետական համալսարան» Հիմնադրամի  
Համախմբված ֆինանսական հաշվետվություններին կից ծանոթագրություններ**

Հոդված	USD		EUR		RUB	
	2015	2014	2015	2014	2015	2014
	<b>Ընթացիկ ակտիվներ</b>					
Դրամական միջոցներ	389,751	263,703	457,244	679,654	620,466	6
<b>Ընթացիկ պարտավորություններ</b>	-	-	-	-	-	-
<b>Ջուտ հաշվեկշիռ</b>	<b>389,751</b>	<b>263,703</b>	<b>457,244</b>	<b>679,654</b>	<b>620,466</b>	<b>6</b>

Աղյուսակում ներկայացված է ԱՄՆ դոլարի, Եվրոյի, Ռուբլու փոխարժեքների հնարավոր փոփոխության նկատմամբ զգայունությունը՝ այլ փոփոխականների հաստատուն լինելու դեպքում: Կազմակերպության նախքան հարկումը շահույթի վրա ազդեցությունը պայմանավորված է դրամական ակտիվների և պարտավորությունների իրական արժեքների փոփոխություններով: Այլ արժույթների փոփոխությունների նկատմամբ Կազմակերպության ենթարկվածությունը էական չէ:

	ԱՄՆ դոլարի փոխարժեքի փոփոխություն	Նախքան հարկումը շահույթի վրա ազդեցությունը ('000 դրամ)
2015թ.	+5%/-5%	(9,427)/9,427
2014թ.	+5%/-5%	(6,263) / 6,263
	Եվրոյի փոխարժեքի փոփոխություն	Նախքան հարկումը շահույթի վրա ազդեցությունը ('000 դրամ)
2015թ.	+6%/-6%	(14,504)/14,504
2014թ.	+6%/-6%	(23,549) / 23,549
	Ռուբլու փոխարժեքի փոփոխություն	Նախքան հարկումը շահույթի վրա ազդեցությունը ('000 դրամ)
2015թ.	+11%/-11%	(452)/452
2014թ.	+11%/-11%	- /-

**Տոկոսադրույքային ռիսկ**

Այն բանի ռիսկն է, որ ֆինանսական գործիքի իրական արժեքը կամ ապագա դրամական հոսքերը կտատանվեն՝ շուկայական տոկոսադրույքների փոփոխությունների հետևանքով: Մինչև մարման ժամկետը պահվող կարճաժամկետ ներդրումները 6.5 տոկոս ֆիքսված տոկոսադրույքով են և տոկոսադրույքի փոփոխությունների չեն ենթարկվում:

**Այլ գնային ռիսկ**

Այն բանի ռիսկն է, որ ֆինանսական գործիքի իրական արժեքը կամ ապագա դրամական հոսքերը կտատանվեն շուկայական գների փոփոխությունների (բացի տոկոսադրույքային ռիսկից և արժույթային ռիսկից առաջացողներից) արդյունքում, անկախ այն բանից, թե այդ փոփոխությունները պայմանավորված են առանձին ֆինանսական գործիքին կամ դրա թողարկողին հատուկ գործոններով, թե շուկայում շրջանառվող բոլոր նմանատիպ ֆինանսական գործիքների վրա ազդող գործոններով: Այլ գնային ռիսկերի ազդեցությունը էական չէ:

**33. Կապակցված կողմերի բացահայտումներ**

**Կապակցված կողմերի փոխհարաբերությունների բնույթը**

Անվանումը	Բնույթը
Դուստր կազմակերպություն	«ԵՊՀ հրատարակչություն» ՍՊԸ «ԵՊՀ երկրաբանական հետազոտությունների կենտրոն» ՍՊԸ

Կապակցված կողմերի հետ գործարքներ

«ԵՊՀ հրատարակչություն» ՍՊԸ

Կրեդիտորական պարտքեր ծառայությունների  
գծով

Մնացորդ 31.12.2014թ.	-
Ավելացում	11,283
Նվազեցում	(8,843)
Մնացորդ 31.12.2015թ.	2,440

**Առանցքային կառավարչական անձնակազմին հատուցումներ**

Առանցքային կառավարչական անձնակազմին կարճաժամկետ հատուցումները (աշխատավարձ) 2015թ. կազմել է 55,042 հազար դրամ և 2014թ.՝ 50,133 հազար դրամ: Առանցքային կառավարչական անձնակազմին այլ հատուցումներ չեն եղել:

**34. Պայմանական պարտավորությունները, պայմանականությունները և չճանաչված պայմանագրային հանձնառությունները**

Բիզնես միջավայր

Հայաստանի Հանրապետությունը գտնվում է քաղաքական և տնտեսական փոփոխությունների փուլում: Չկան բիզնեսի և վերահսկողական այնպիսի զարգացած ենթակառուցվածքներ, ինչպիսիք կան ավելի հասուն շուկայական տնտեսություններում: Ավելին, տնտեսական պայմանները շարունակում են սահմանափակել ֆինանսական շուկաների գործունեությունը և վերջիններս ոչ միշտ են ձիշտ արտացոլում ֆինանսական գործիքների արժեքը: Հետագա տնտեսական աճի հիմնական խոչընդոտը տնտեսական և ինստիտուցիոնալ զարգացման ցածր մակարդակն է և տարածաշրջանային անկայունությունը: Աղքատության մակարդակը շարունակում է բարձր մնալ, ինչն ազդում է համընդհանուր գնողունակության և պահանջարկի վրա:

Ապահովագրություն

ՀՀ-ում ապահովագրության ոլորտը գտնվում է զարգացման փուլում: Ներմուծվում են զարգացած երկրներում վաղուց կիրառելի ապահովագրական գործիքներ:

Հաշվետու տարվա վերջի դրությամբ Կազմակերպությունը իրականացրել է ավտոտրանսպորտային միջոցների օգտագործումից բխող պատասխանատվության պարտադիր ապահովագրություն (ԱՊՊԱ):

Քանի դեռ չի իրականացված ակտիվների ամբողջական ապահովագրություն, առկա է ռիսկ, որ որոշակի ակտիվների կորուստը կամ ոչնչացումը կարող է ունենալ բացասական ազդեցություն Կազմակերպության ֆինանսական վիճակի և ֆինանսական արդյունքների վրա:

Դատական հայցեր

2015թ. դեկտեմբերի 31-ի և սույն ֆինանսական հաշվետվությունների վավերացման ամսաթվի դրությամբ Կազմակերպության դեմ հարուցված դատական հայցեր չկան:

**35. Հաշվետու ժամանակաշրջանից հետո տեղի ունեցող դեպքեր**

Ճշգրտող դեպքեր կամ էական չճշգրտող դեպքեր տեղի չեն ունեցել հաշվետու ամսաթվից (31.12.2015թ) հետո մինչև վավերացման ամսաթիվը (24.03.2016թ.) ընկած ժամակահատվածում:

**36. Ֆինանսական հաշվետվությունների վավերացում**

Ֆինանսական հաշվետվությունները ստորագրվել են հրապարակման համար 2016թ. մարտի 24-ին՝ ռեկտոր Ա.Սիմոնյանի և գլխավոր հաշվապահ Ռ.Գրիգորյանի կողմից:

Ռեկտոր

Ա.Սիմոնյան

Գլխավոր հաշվապահ

Ռ.Գրիգորյան